

ΠΟΛΥΤΕΧΝΕΙΟ ΚΡΗΤΗΣ
ΤΜΗΜΑ ΜΗΧΑΝΙΚΩΝ ΠΑΡΑΓΩΓΗΣ ΚΑΙ ΔΙΟΙΚΗΣΗΣ

**ΜΙΑ ΠΟΛΥΚΡΙΤΗΡΙΑ ΜΕΘΟΔΟΛΟΓΙΑ
ΑΞΙΟΛΟΓΗΣΗΣ ΤΩΝ ΕΠΙΔΟΣΕΩΝ
ΚΑΙΝΟΤΟΜΙΑΣ ΚΡΑΤΩΝ**
**“A MULTICRITERIA APPROACH FOR THE
EVALUATION OF COUNTRIES’ INNOVATION
PERFORMANCE”**

Υπό
ΤΣΑΡΟΥΧΑΣ ΔΗΜΗΤΡΙΟΣ

Χανιά, 2015

Ευχαριστίες

Θέλω να ευχαριστήσω θερμά τον κ. Μιχάλη Δούμπο, επιβλέπων καθηγητή της διπλωματικής μου εργασίας, για την άψογη συνεργασία μας και την καθοδήγησή του στην εκπόνηση αυτής της εργασίας.

Θέλω επίσης να ευχαριστήσω τους γονείς μου Γιάννη και Ελένη και την αδερφή μου Ιωάννα, για την ηθική και υλική υποστήριξη τους όλα αυτά τα χρόνια. Σε αυτό το σημείο θέλω να αναφέρω ανθρώπους σημαντικούς στη ζωή μου, τους φίλους μου Χρήστο, Βαγγέλη, Μιχάλη, Λευτέρη και Αλεξάνδρα. Τέλος, θα ήθελα να ευχαρίστησω τις φίλες και τους φίλους των φοιτητικών μου χρόνων, Ευτυχία, Κατερίνα, Νίκο και Άρη.

ΠΕΡΙΛΗΨΗ

Η διπλωματική εργασία αυτή ασχολείται με την αξιολόγηση επιδόσεων καινοτομίας χωρών, χρησιμοποιώντας την πολυκριτήρια μέθοδο PROMETHEE. Καλύπτει το μεγαλύτερο μέρος των χωρών παγκοσμίως για τα έτη από το 2011 έως και το 2014. Αναλύονται μέσα στην εργασία όροι, όπως καινοτομία και πολυκριτήρια μέθοδος, επίσης αναλύεται η δομή της έρευνας και η PROMETHEE σαν μέθοδος και τέλος παραθέτονται οι κατατάξεις των υπό μελέτη χωρών και αναλύονται οι επιδόσεις τους. Τα αποτελέσματα της PROMETHEE έδειξαν ότι οι ανεπτυγμένες και με μεγαλύτερο εισόδημα χώρες πετυχαίνουν στο εξεταζόμενο χρονικό διάστημα μεγαλύτερη ως επί το πλείστον βαθμολογία από τις λιγότερο ανεπτυγμένες και με χαμηλότερο εισόδημα χώρες.

ABSTRACT

This thesis takes into consideration the evaluation of countries innovation performance using the multicriteria method PROMETHEE. It covers the majority of countries worldwide for the years 2011 up to 2014. This study analyzes terms including innovation and multicriteria approach, it also analyzes the structure of research as long as PROMETHEE method and finally displays the rankings of the studied countries with the analysis of their performance. The results of PROMETHEE showed that the most developed and higher income countries achieved a higher score, in the tested period, than the least developed and lower income countries.

ΠΕΡΙΕΧΟΜΕΝΑ

ΠΕΡΙΛΗΨΗ.....	i
ABSTRACT.....	ii
ΚΑΤΑΛΟΓΟΣ ΠΙΝΑΚΩΝ.....	iv
ΚΑΤΑΛΟΓΟΣ ΓΡΑΦΗΜΑΤΩΝ.....	v
ΚΑΤΑΛΟΓΟΣ ΣΧΗΜΑΤΩΝ.....	v
ΚΑΤΑΛΟΓΟΣ ΣΥΝΑΡΤΗΣΕΩΝ.....	v
ΣΥΝΤΟΜΟΓΡΑΦΙΕΣ ΧΩΡΩΝ.....	vi
ΚΕΦΑΛΑΙΟ 1: ΕΙΣΑΓΩΓΗ.....	1
1.1 ΚΑΙΝΟΤΟΜΙΑ ΚΑΙ ΟΡΙΣΜΟΙ.....	1
1.2 ΕΙΔΗ ΚΑΙΝΟΤΟΜΙΑΣ.....	2
1.3 ΚΑΙΝΟΤΟΜΙΑ ΣΕ ΕΠΙΠΕΔΟ ΧΩΡΩΝ.....	4
1.4 ΔΟΜΗ ΕΡΓΑΣΙΑΣ.....	5
ΚΕΦΑΛΑΙΟ 2: ΔΟΜΗ ΚΑΙ ΜΕΘΟΔΟΛΟΓΙΑ.....	6
2.1 ΕΙΣΑΓΩΓΗ.....	6
2.2 ΔΟΜΗ ΤΗΣ ΤΟΥ ΠΑΓΚΟΣΜΙΟΥ ΔΕΙΚΤΗ ΚΑΙΝΟΤΟΜΙΑΣ.....	7
2.2.1 Δείκτης εισόδου καινοτομίας.....	7
2.2.2 Δείκτης εξόδου καινοτομίας.....	10
2.3 ΠΡΟΣΑΡΜΟΓΕΣ ΣΤΗ ΔΟΜΗ ΤΟΥ ΠΑΓΚΟΣΜΙΟΥ ΔΕΙΚΤΗ ΚΑΙΝΟΤΟΜΙΑΣ ΜΕ ΤΗΝ ΠΑΡΟΔΟ ΤΩΝ ΕΤΩΝ.....	11
2.4 ΠΟΛΥΚΡΙΤΗΡΙΑ ΑΝΑΛΥΣΗ ΑΠΟΦΑΣΕΩΝ.....	13
2.5 ΠΟΛΥΚΡΙΤΗΡΙΑ ΜΕΘΟΔΟΣ PROMETHEE.....	16
ΚΕΦΑΛΑΙΟ 3: ΣΤΑΤΙΣΤΙΚΑ ΣΤΟΙΧΕΙΑ ΚΑΙΝΟΤΟΜΙΑΣ.....	20
ΚΕΦΑΛΑΙΟ 4: ΑΠΟΤΕΛΕΣΜΑΤΑ.....	26
4.1 ΕΙΣΑΓΩΓΗ.....	26
4.2 ΠΙΝΑΚΕΣ ΑΠΟΤΕΛΕΣΜΑΤΩΝ.....	27
ΚΕΦΑΛΑΙΟ 5: ΣΥΜΠΕΡΑΣΜΑΤΑ ΚΑΙ ΠΡΟΤΑΣΕΙΣ.....	49
ΒΙΒΛΙΟΓΡΑΦΙΑ.....	51

ΠΑΡΑΡΤΗΜΑΤΑ.....	53
ΠΑΡΑΡΤΗΜΑ Ι.....	53
ΠΑΡΑΡΤΗΜΑ ΙΙ.....	93
ΠΑΡΑΡΤΗΜΑ ΙΙΙ.....	124
ΠΑΡΑΡΤΗΜΑ ΙV.....	157
ΠΑΡΑΡΤΗΜΑ V.....	232
ΠΑΡΑΡΤΗΜΑ VI.....	272

ΚΑΤΑΛΟΓΟΣ ΠΙΝΑΚΩΝ

Πίνακας 2.1.....	12
Πίνακας 4.1.....	27
Πίνακας 4.2.....	28
Πίνακας 4.3.....	30
Πίνακας 4.4.....	32
Πίνακας 4.5.....	34
Πίνακας 4.6.....	36
Πίνακας 4.7.....	37
Πίνακας 4.8.....	39
Πίνακας 4.9.....	41
Πίνακας 4.10.....	42

ΚΑΤΑΛΟΓΟΣ ΓΡΑΦΗΜΑΤΩΝ

Γράφημα 3.1.....	20
Γράφημα 3.2.....	21
Γράφημα 3.3.....	22
Γράφημα 3.4.....	22
Γράφημα 3.5.....	23

Γράφημα 3.6.....	24
Γράφημα 3.7.....	24
Γράφημα 3.8.....	25
Γράφημα 4.1.....	45
Γράφημα 4.2.....	46
Γράφημα 4.3.....	46
Γράφημα 4.4.....	47
Γράφημα 4.5.....	48

ΚΑΤΑΛΟΓΟΣ ΣΧΗΜΑΤΩΝ

Σχήμα 2.1.....	12
Σχήμα 2.2.....	14

ΚΑΤΑΛΟΓΟΣ ΣΥΝΑΡΤΗΣΕΩΝ

Συνάρτηση 2.1.....	16
Συνάρτηση 2.2.....	17
Συνάρτηση 2.3.....	17
Συνάρτηση 2.4.....	17
Συνάρτηση 2.5.....	17
Συνάρτηση 2.6.....	18
Συνάρτηση 2.7.....	18
Συνάρτηση 2.8.....	18
Συνάρτηση 2.9.....	19
Συνάρτηση 2.10.....	19
Συνάρτηση 2.11.....	19
Συνάρτηση 2.12.....	19
Συνάρτηση 2.13.....	19

ΣΥΝΤΟΜΟΓΡΑΦΙΕΣ ΧΩΡΩΝ

Χώρες / οικονομίες		Χώρες / οικονομίες	
Αζερμπαϊτζάν	AZE	Μάλι	MLI
Αίγυπτος	EGY	Μάλτα	MLT
Αιθιοπία	ETH	Μαρόκο	MAR
Αϊτή	HTI	Μαυρίκιος	MUS
Ακτή Ελεφαντοστού	CIV	Μαυροβούνιο	MNE
Αλβανία	ALB	Μεξικό	MEX
Αλγερία	DZA	Μιανμάρ (Βιρμανία)	MMR
Αγκόλα	AGO	Μογγολία	MNG
Αργεντινή	ARG	Μοζαμβίκη	MOZ
Αρμενία	ARM	Μολδαβία	MDA
Αρούμπα	ABW	Μπανγκλαντές	BGD
Αυστραλία	AUS	Μπαρμπάντος	BRB
Αυστρία	AUT	Μπαχρέιν	BHR
Βέλγιο	BEL	Μπελίζ	BLZ
Βενεζουέλα	VEN	Μπενίν	BEN
Βιετνάμ	VNM	Μποτσουάνα	BWA
Βολιβία	BOL	Μπουρκίνα Φάσο	BFA
Βοσνία-Ερζεγοβίνη	BIH	Μπουτάν	BTN
Βουλγαρία	BGR	Μπρουνέι	BRN
Βραζιλία	BRA	Ναμίμπια	NAM
Γαλλία	FRA	Νέα Ζηλανδία	NZL
Γερμανία	DEU	Νεπάλ	NPL
Γεωργία	GEO	Νίγηρας	NER
Γκάμπια	GMB	Νιγηρία	NGA
Γκαμπόν	GAB	Νικαράγουα	NIC
Γκάνα	GHA	Νορβηγία	NOR
Γουατεμάλα	GTM	Νότια Αφρική	ZAF
Γουιάνα	GUY	Νότια Κορέα	KOR
Γουινέα	GIN	Ολλανδία (Κάτω Χώρες)	NLD
Δανία	DNK	Ομάν	OMN
Δομινικανή Δημοκρατία	DOM	Ονδούρα	HND
Ελ Σαλβαδόρ	SLV	Ουγγαρία	HUN
Ελβετία	CHE	Ουγκάντα	UGA
Ελλάδα	GRC	Ουζμπεκιστάν	UZB
Εσθονία	EST	Ουκρανία	UKR
Ζάμπια	ZMB	Ουρουγουάη	URY
Ζιμπάμπουε	ZWE	Πακιστάν	PAK
Ηνωμένα Αραβικά Εμιράτα	ARE	Παναμάς	PAN
Ηνωμένες Πολιτείες Αμερικής	USA	Παραγουάη	PRY
Ηνωμένο Βασίλειο	GBR	ΠΓΔΜ	MKD
Ιαπωνία	JPN	Περου	PER
Ινδία	IND	Πολωνία	POL

Ινδονησία	IDN	Πορτογαλία	PRT
Ιορδανία	JOR	Πουέρτο Ρίκο	PRI
Ιράν	IRN	Πράσινο Ακρωτήριο	CPV
Ιρλανδία	IRL	Ρουάντα	RWA
Ισημερινός	ECU	Ρουμανία	ROU
Ισλανδία	ISL	Ρωσία	RUS
Ισπανία	ESP	Σαουδική Αραβία	SAU
Ισραήλ	ISR	Σενεγάλη	SEN
Ιταλία	ITA	Σερβία	SRB
Καζακστάν	KAZ	Σεϋχέλλες	SYC
Καμερούν	CMR	Σιγκαπούρη	SGP
Καμπότζη	KHM	Σλοβακία	SVK
Καναδάς	CAN	Σλοβενία	SVN
Κατάρ	QAT	Σουαζιλάνδη	SWZ
Κένυα	KEN	Σουδάν	SDN
Κίνα	CHN	Σουηδία	SWE
Κιργιζία	KGZ	Σρι Λάνκα	LKA
Κογκό	COG	Συρία	SYR
Κολομβία	COL	Ταϊλάνδη	THA
Κόστα Ρίκα	CRI	Τανζανία	TZA
Κούβα	CUB	Τατζικιστάν	TJK
Κουβέιτ	KWT	Τζαμάικα	JAM
Κροατία	HRV	Τόγκο	TGO
Κύπρος	CYP	Τουρκία	TUR
Λάος	LAO	Τρινιντάντ και Τομπάγκο	TTO
Λεσότο	LSO	Τσεχία	CZE
Λετονία	LVA	Τυνησία	TUN
Λευκορωσία	BLR	Υεμένη	YEM
Λίβανος	LBN	Φιλιππίνες	PHL
Λιθουανία	LTU	Φινλανδία	FIN
Λουξεμβούργο	LUX	Φίτζι	FJI
Μαδαγασκάρη	MDG	Χιλή	CHL
Μαλαισία	MYS	Χονγκ Κονγκ	HKG
Μαλάουι	MWI		

ΚΕΦΑΛΑΙΟ 1

ΕΙΣΑΓΩΓΗ

1.1 ΚΑΙΝΟΤΟΜΙΑ ΚΑΙ ΟΡΙΣΜΟΙ

Τα τελευταία χρόνια η καινοτομία έχει αποκτήσει ιδιαίτερο ενδιαφέρον τόσο σε επίπεδο χωρών όσο και για επιχειρήσεις και δημόσιους φορείς και οργανισμούς. Με την εξέλιξη της γνώσης ο άνθρωπος είναι σε θέση να παρατηρήσει και να κατανοήσει την επίδραση της καινοτομίας στην ενδυνάμωση των ατόμων, των κοινωτήτων και των χωρών, έχοντας έντονο αντίκτυπο στις επιχειρήσεις, στη πολιτική και κατ' επέκταση στην κοινωνία (Global Innovation Index, 2010).

Επίσης με τη πάροδο του χρόνου αυξάνεται ο ρόλος που διαδραματίζει η καινοτομία στην επιτάχυνση της οικονομίας με σκοπό τη προώθηση της ανάπτυξης. Ως εκ τούτου και λόγω της τρέχουσας οικονομικής κατάστασης, οι πολιτικοί και επιχειρηματικοί ηγέτες προωθούν τη δημιουργία ενός περιβάλλοντος ικανού να υποστηρίξει την υιοθέτηση της καινοτομίας με σκοπό να ωφεληθεί εξ' ολοκλήρου η κοινωνία. Αυτή η ανάγκη για καινοτομία, έχει καταστήσει σημαντικό τη δημιουργία μιας αντίστοιχης φιλοσοφίας σε όλα τα επίπεδα και ιδιαίτερα σε εθνικό επίπεδο. Η διαπίστωση αυτή βοηθάει στην υλοποίηση ορθών πολιτικών δράσεων και στη δημιουργία ευνοϊκού περιβάλλοντος στο εσωτερικό των χωρών με στόχο τη ποιότητα ζωής των πολιτών τους. Η παγκόσμια οικονομία και το επίπεδο ζωής βελτιώθηκε σημαντικά τον τελευταίο αιώνα. Κινητήριο μοχλός αυτής της αλλαγής ήταν η καινοτομία (Kuratko et al. 2011).

Με τη πάροδο του χρόνου, όπως αναφέρθηκε παραπάνω, παρατηρείται μια αυξανόμενη τάση για την υιοθέτηση της καινοτομίας από χώρες και επιχειρήσεις με

κομβικό ερώτημα το πως μπορεί να επιτευχθεί το καλύτερο δυνατό αποτέλεσμα, για τη μεγιστοποίηση των οφελών της για τις επιχειρήσεις και την κοινωνία. Η αποδοχή της καινοτομίας διαφέρει απο χώρα σε χώρα. Στις αναπτυσσόμενες οικονομίες, αυτή η αποδοχή έχει σημαντικό αντίκτυπο στη δυναμική και ανταγωνιστικότητα κάθε χώρας μέσα στη παγκόσμια οικονομία, αλλά και στη ποιότητα ζωής των πολιτών. Ειδικότερα σε περιόδους ανάκαμψης και έπειτα από εποχές ύφεσης έχει συμβάλλει στη σταθεροποίηση των επιμέρους οικονομιών και κατ' επέκταση της παγκόσμιας οικονομίας, ενεργώντας ως εφελκυστικός δυνάμει για ανάπτυξη. Αυτή η κατεύθυνση έχει και δυσκολίες, καθώς θα πρέπει να υλοποιηθεί μέσω μακροπρόθεσμων στρατηγικών μέσα σε ένα περιβάλλον, στο οποίο πρέπει να ικανοποιούνται οι βραχυπρόθεσμες ανάγκες επιβίωσης. Η χρυσή τομή αυτών των δύο οδηγεί στο επιθυμητό αποτέλεσμα (Global Innovation Index, 2010).

Αν θα μπορούσε να δοθεί κάποιος ορισμός για τη καινοτομία, θα ήταν η δημιουργία, η ανάπτυξη και η εισαγωγή νέων προϊόντων και υπηρεσιών ή μέρους αυτών. Επίσης θα μπορούσε κανείς να πει ότι καινοτομία είναι το άνοιγμα μιας νέας αγοράς, καθώς και μια οργανωτική αλλαγή. Μέχρι σήμερα έχουν διατυπωθεί αρκετοί ορισμοί και επεξηγήσεις σχετικά με το τι είναι καινοτομία, λόγω του μεγάλου πεδίου εφαρμογής της, αλλά και της πολυπλοκότητας της ως έννοια. Καινοτομία από τα λατινικά (*innovare*) μεταφράζεται ως η δημιουργία κάτι νέου (Pokojski et al. 2010). Καινοτομία είναι το να εκμεταλλεύεσαι επιτυχώς νέες ιδέες (Bessant and Tidd, 2011). Καινοτομία σύμφωνα με τους Tidd et al. (1997) είναι η διαδικασία μετατροπής νέων ιδεών σε ευκαιρίες και η ενσωμάτωσή της σε πρακτικές που χρησιμοποιούνται ευρέως.

1.2 ΕΙΔΗ ΚΑΙΝΟΤΟΜΙΑΣ

Η καινοτομία διαφοροποιείται ανάλογα με το πεδίο εφαρμογής της. Σύμφωνα με το Εγχειρίδιο του Όσλο διακρίνονται τέσσερα είδη καινοτομίας ανάλογα με το αντικείμενο τους. Είναι η καινοτομία προϊόντος, η καινοτομία διαδικασίας, η καινοτομία μάρκετινγκ και η οργανωσιακή καινοτομία (Oslo Manual, 2005).

Καινοτομία προϊόντος είναι η εισαγωγή αγαθών ή υπηρεσιών, νέων ή βελτιωμένων ως προς τα γνωρίσματά τους. Καινοτομία διαδικασίας ορίζεται ως η υλοποίηση μιας νέας ή βελτιωμένης παραγωγικής μεθόδου. Καινοτομία μάρκετινγκ είναι το να εφαρμοστεί μια νέα μέθοδος μάρκετινγκ, η οποία να στοχεύει σε σημαντικές αλλαγές στα προϊόντα ως προς το σχεδιασμό, τη συσκευασία, τη προώθηση και τη τιμολόγηση (Buckley and Jakovljevic, 2012).

Εκτός από τα παραπάνω είδη διάκρισης της καινοτομίας διακρίνονται ακόμα δύο είδη καινοτομίας αναλόγως με τη πρωτοτυπία τους. Είναι η ριζική καινοτομία και η καινοτομία μικρής κλίμακας. Ριζική καινοτομία είναι η εισαγωγή καινούργιων προϊόντων ή υπηρεσιών, διαφοροποιημένων σε σχέση με τα ήδη υπάρχοντα, καθιστώντας αυτά μη ανταγωνιστικά. Καινοτομία μικρής κλίμακας είναι η εισαγωγή νέων προϊόντων ή υπηρεσιών, που αποτελούν παραλλαγή των ήδη υφιστάμενων με σκοπό τη βελτίωσή τους (Christiansen et al. 2013). Επίσης στο Oslo Manual έχει γίνει ταξινόμηση στα είδη καινοτομίας σχετικά με τη πηγή της καινοτομίας. Ο διαχωρισμός αυτός γίνεται στις διαδικασίες που υλοποιούνται σε συνεργασία με οργανισμούς έρευνας και ανάπτυξης και σε αυτές χωρίς αντίστοιχα.

Τέλος η καινοτομία μπορεί να διαχωριστεί, αναλόγως της στρατηγικής που θα ακολουθηθεί, σε δύο είδη. Τα είδη αυτά είναι η καινοτομία ανοικτού τύπου και η καινοτομία κλειστού τύπου. Η ανοικτού τύπου καινοτομία χρησιμοποιεί στρατηγικές, όπου οι εταιρείες αξιοποιούν τεχνολογίες που έχουν ανάγκη και έχουν αναπτυχθεί από άλλες. Η κλειστού τύπου καινοτομία χρησιμοποιεί στατηγικές, όπου οι εταιρείες αναπτύσσουν τα δικά τους νέα προϊόντα και υπηρεσίες, διαθέτοντάς τα πρώτα στην αγορά (Fasnacht, 2009).

Στη σύγχρονη εποχή επιχειρήσεις που δεν καινοτομούν αντιμετωπίζουν τον κίνδυνο μείωσης των πωλήσεών τους και απώλειας πελατών (Greenhalgh and Rogers, 2010). Ένας παράγοντας που συμβάλλει στην επιτυχία μιας καινοτομίας είναι το να υπάρχουν πλεονεκτήματα ενός προϊόντος ή υπηρεσίας έναντι των αντιστοίχων της αγοράς. Ακόμα άλλος παράγοντας θα μπορούσε να είναι το να μην υπάρξει ρήξη της

καινοτομίας αυτής με τις τρέχουσες αξίες που υπάρχουν στην αγορά. Συμβολή στην επιτυχία μπορεί να δώσει η πιθανή δοκιμή ενός προϊόντος ή υπηρεσίας από το αγοραστικό κοινό με τη διαπίστωση σε σύντομο χρονικό διάστημα ότι όντως αυτό μπορεί να αποδώσει τα προσδοκώμενα (Saad, 2000).

Εκτός από την επιτυχία υπάρχει πάντα και ο κίνδυνος αποτυχίας μιας καινοτομίας. Αυτό μπορεί να επέλθει λόγω λανθασμένων επενδύσεων σε νέα προϊόντα και υπηρεσίες τα οποία φέρνουν τελικά ζημιά. Τέτοιες αποτυχίες έχουν αρνητικές συνέπειες. Σημαντικοί λόγοι για την αποτυχία καινοτόμων προϊόντων είναι η απουσία πλεονεκτημάτων σε σύγκριση με τον ανταγωνισμό ή η λανθασμένη εκτίμηση ως προς τα τυχόν πλεονεκτήματα που μπορεί να αποφέρει μια καινοτομία. Επίσης η λανθασμένη τιμολογιακή πολιτική, η κακή αναλογία τιμής σε σχέση με τη παρεχόμενη ποιότητα των προϊόντων – υπηρεσιών είναι λόγοι αποτυχίας, όπως και η εισαγωγή αυτών σε λανθασμένο χρονικό διάστημα στην αγορά (Soliman, 2013).

1.3 ΚΑΙΝΟΤΟΜΙΑ ΣΕ ΕΠΙΠΕΔΟ ΧΩΡΩΝ

Όπως έχει προαναφερθεί η ανάγκη για ύπαρξη καινοτομίας είναι απαραίτητη σε πτυχές της κοινωνικής, επιχειρηματικής και πολιτικής ζωής. Για αυτό το λόγο επήλθε η ανάγκη να μετρηθεί η καινοτομία σε επίπεδο χωρών, ποσοτικά και ποιοτικά. Η παρούσα εργασία ασχολείται με την καινοτομία σε επίπεδο χωρών με σκοπό την αξιολόγησή της μέσω μιας πολυκριτήριας μεθόδου. Η έρευνα στην οποία έχει βασιστεί, προέρχεται από την έκθεση The Global Innovation Index (GII). Η έκθεση αυτή δημοσιεύτηκε πρώτη φορά το 2007 από το Πανεπιστήμιο INSEAD σε συνεργασία με το Indian's Confederation of Indian Industry (CII) και συνεχίζεται κάθε χρόνο μέχρι και σήμερα σε διαφοροποιημένη από χρονιά σε χρονιά και σε συνεργασία με διάφορες εταιρείες και οργανισμούς, όπως η HUAWEI, η CANON, το JOHNSON Cornell University και άλλα. Σκοπός της να αξιολογήσει τη πρόοδο της καινοτομίας στις χώρες, δίνοντας έμφαση σε τυχόν εμπόδια που αντιμετωπίζουν κυβερνήσεις, επιχειρήσεις και τα άτομα, ώστε να εκμεταλλευτούν πλήρως τα οφέλη της καινοτομίας. Επίσης τονίζει

τη σημασία της καινοτομίας ως προς την ανταγωνιστικότητα και τις αναπτυξιακές στρατηγικές κάθε χώρας, προσφέροντας ένα χρήσιμοεργαλείο για τη λήψη αποφάσεων.

Η έμπνευση για τη δημιουργία του παγκόσμιου δείκτη καινοτομίας, προέρχεται από το ίδρυμα European Foundation for Quality Management (EFQM) και την έκθεση Global Competitiveness Report (GCR) του Παγκόσμιου Οικονομικού Φόρουμ. Το EFQM Excellence Model αποτελεί ένα πρακτικό εργαλείο βοήθειας εταιρειών και οργανισμών για τη μέτρηση της ποιότητας και της ανταγωνιστικότητας τους, παρέχοντάς τους λύσεις. Το GCR είναι μια έκθεση για τη παγκόσμια ανταγωνιστικότητα, η οποία περιλαμβάνει σημαντικά στοιχεία της καινοτομίας και δημοσιεύεται κάθε χρόνο στο World Economic Forum (WEF). Άλλες εκθέσεις που ασχολούνται με τη καινοτομία και τη μέτρηση της είναι η Economist Intelligence Unit (EIU), η The Atlantic Century Report, η Innovation Union Scoreboard (IUS) και η Boston Consulting Report (BCR).

1.4 ΔΟΜΗ ΕΡΓΑΣΙΑΣ

Η εργασία απαρτίζεται από πέντε κεφάλαια. Το πρώτο κεφάλαιο είναι η εισαγωγή της εργασίας, στην οποία περιγράφεται η καινοτομία και γίνεται ο εννοιολογικός προσδιορισμός της, βάσει διαφόρων ορισμών. Το δεύτερο κεφάλαιο γίνεται αναφορά στη δομή του παγκόσμιου δείκτη καινοτομίας και στη πολυκριτήρια μεθοδολογία που χρησιμοποιείται για την εξαγωγή των αποτελεσμάτων με το μεθοδολογικό πλαίσιο της PROMETHEE. Στο τρίτο κεφάλαιο παρουσιάζονται στατιστικά στοιχεία της καινοτομίας χωρών, χρησιμοποιώντας τα αποτελέσματα του GII, μέσω στατιστικής ανάλυσης των μέσων όρων των χωρών. Στο τέταρτο κεφάλαιο παρουσιάζονται τα αποτελέσματα της αξιολόγησης της καινοτομίας χωρών που προκύπτουν από την εφαρμογή της μεθόδου PROMETHEE. Επιπλέον, παρατίθενται οι συγκρίσεις και ο σχολιασμός των αποτελεσμάτων της PROMETHEE με αυτά του GII. Τέλος, το πέμπτο κεφάλαιο παρουσιάζει τα συμπεράσματα από την ανάλυση των αποτελεσμάτων και ακολουθεί ένας γενικότερος σχολιασμός τους.

ΚΕΦΑΛΑΙΟ 2

ΔΟΜΗ ΚΑΙ ΜΕΘΟΔΟΛΟΓΙΑ

2.1 ΕΙΣΑΓΩΓΗ

Η παρούσα εργασία για την αξιολόγηση καινοτομίας χωρών, βασίζεται στη δομή του Παγκόσμιου Δείκτη Καινοτομίας (Global Innovation Index, 2014) που έχει δημιουργηθεί από το 2007 από το INSEAD. Στόχος του να βρεθούν οι μετρήσεις και οι προσεγγίσεις για τη μέτρηση του πλούτου της κοινωνίας σε θέματα καινοτομίας. Ο GII δημιουργεί ένα περιβάλλον, όπου οι παράγοντες της καινοτομίας είναι υπό συνεχή αξιολόγηση, παρέχοντας ένα σημαντικό εργαλείο και μια πλούσια βάση δεδομένων για λεπτομερείς μετρήσεις της καινοτομίας. Είναι δύσκολη η απόλυτη κατάταξη των οικονομιών με βάση την καινοτομία σχετικά με τη μέτρηση των εκροών και των επιπτώσεών της και για το λόγο αυτό ο δείκτης δίνει έμφαση στη μέτρηση του κλίματος και των υποδομών της καινοτομίας και στην αξιολόγηση των αποτελεσμάτων τους. Ο δείκτης καινοτομίας αυτός ενστερνίζεται μια ευρεία έννοια της καινοτομίας, όπως αυτή πρωτοαναπτύχθηκε στο Εγχειρίδιο του Όσλο (Oslo Manual) από τον Οργανισμό για την Οικονομική Συνεργασία και Ανάπτυξη (ΟΟΣΑ) των ευρωπαϊκών κοινοτήτων. Στην εργασία αυτή χρησιμοποιούνται οι ίδιες πηγές με το GII για τα στοιχεία κάθε δείκτη και οι ίδιες τιμές αναφοράς για τα βάρη κάθε πυλώνα και υποπυλώνα μέσα στην ανάλυση. Η πολυκριτήρια μεθοδολογία με την οποία γίνεται η ανάλυση και η αξιολόγηση της καινοτομίας χωρών στη παρούσα εργασία είναι η μέθοδος PROMETHEE, η οποία θα αναλυθεί παρακάτω.

2.2 ΔΟΜΗ ΤΟΥ ΠΑΓΚΟΣΜΙΟΥ ΔΕΙΚΤΗ ΚΑΙΝΟΤΟΜΙΑΣ

Ο Παγκόσμιος Δείκτης Καινοτομίας είναι μια εξελισσόμενη έρευνα, που ενσωματώνει τα τελευταία διαθέσιμα δεδομένα. Η πιο πρόσφατη διαθέσιμη έρευνα, του 2014, περιλαμβάνει 143 χώρες, καλύπτοντας το 92,9% του παγκόσμιου πληθυσμού και το 98,3% του ΑΕΠ παγκοσμίως. Ο GII στηρίζεται σε δύο υποδείκτες, τον υποδείκτη εισόδου καινοτομίας (Innovation Input Sub-Index) και τον υποδείκτη εξόδου καινοτομίας (Innovation Output Sub-Index). Κάθε υποδείκτης είναι βασισμένος πάνω σε πυλώνες. Η τιμή του GII υπολογίζεται από τον απλό μέσο όρο των υποδεικτών.

2.2.1 Δείκτης εισόδου καινοτομίας

Ο υποδείκτης εισόδου καινοτομίας βασίζεται σε 5 πυλώνες: οι θεσμοί, το ανθρώπινο κεφάλαιο και έρευνα, τις υποδομές, την επιτήδευση της αγοράς και την επιχειρησιακή επιτήδευση. Αυτοί οι πυλώνες καταγράφουν στοιχεία των εθνικών οικονομιών, τα οποία συμβάλλουν σε καινοτόμες δραστηριότητες.

Θεσμοί

Οι θεσμοί διαμορφώνουν ένα πλαίσιο προσέλκυσης επιχειρήσεων και ευνοούν την ανάπτυξη, παρέχοντας σωστή διακυβέρνηση, σωστά επίπεδα προστασίας και παροχή κινήτρων, πράγματα απαραίτητα για τη καινοτομία. Ο πυλώνας αυτός καλύπτει το θεσμικό πλαίσιο κάθε χώρας. Οι θεσμοί χωρίζονται σε 3 υποπυλώνες, το πολιτικό περιβάλλον, το ρυθμιστικό περιβάλλον και το επιχειρηματικό περιβάλλον. Το πολιτικό περιβάλλον περιλαμβάνει 3 δείκτες, που παρουσιάζουν τις πιθανότητες κινδύνου σε περίπτωση πολιτικής αστάθειας, την αποτελεσματικότητα του πολιτεύματος και την ελευθερία του τύπου. Το ρυθμιστικό περιβάλλον στηρίζεται σε

δύο δείκτες, τη ρυθμιστική ποιότητα και τη κρατική αξιοκρατία. Τέλος, στο επιχειρηματικό εξετάζονται η ευκολία έναρξης μιας επιχείρησης, η ευκολία ρύθμισης της αφερεγγυότητας και η ευκολία πληρωμής φόρων.

Ανθρώπινο κεφάλαιο και έρευνα

Το επίπεδο της εκπαίδευσης και η ερευνητική δραστηριότητα είναι καθοριστικός παράγοντας της καινοτομικής χωρητικότητας μιας χώρας. Ο πυλώνας αυτός περιλαμβάνει τους υποπυλώνες της εκπαίδευσης, της τριτοβάθμιας εκπαίδευσης και της έρευνας και ανάπτυξης (E&A). Ο πρώτος περιέχει τις δαπάνες στην εκπαίδευση, τις δημόσιες δαπάνες εκπαίδευσης ανά μαθητή, τη προσδοκώμενη σχολική απασχόληση, την αξιολόγηση ανάγνωσης, μαθηματικών και επιστήμης και τέλος την αναλογία μαθητή-δασκάλου. Ο δεύτερος υποπυλώνας περιέχει τις εγγραφές τριτοβάθμιας εκπαίδευσης, τους πτυχιούχους θετικών επιστημών και την τριτοβάθμια εισερχόμενη κινητικότητα. Ο τρίτος και τελευταίος υποπυλώνας έχει ως δείκτες τους ερευνητές και τις μεικτές ακαθάριστες δαπάνες (% ΑΕΠ).

Υποδομές

Ο τρίτος αυτός πυλώνας συμπεριλαμβάνει δύο υποπυλώνες, τις τεχνολογίες πληροφορίας και επικοινωνίας (ΤΠΕ) και τη γενική υποδομή. Ο πρώτος υποπυλώνας περιέχει τη πρόσβαση σε ΤΠΕ, τη χρήση ΤΠΕ, τις κυβερνητικές υπηρεσίες συνδεσιμότητας και τη διαδικτυακή συμμετοχή. Ο δεύτερος περιέχει τη παραγωγή ηλεκτρικής ενέργειας (kWh/χώρα), την απόδοση εφοδιασμού, τις μεικτές επενδύσεις κεφαλαίου και το ΑΕΠ/μονάδα χρήσης ενέργειας (Ισοτιμία Αγοραστικής Δύναμης\$/kg ίσο πετρελαίου).

Πολυπλοκότητα αγοράς

Η επί πολλά έτη δημοσιονομική κρίση έχει τονίσει την ανάγκη για διαθεσιμότητα των πιστώσεων, των επενδύσεων κεφαλαίων, του εμπορίου και ανταγωνισμού. Αυτοί οι 3 είναι οι υποπυλώνες της πολυπλοκότητας της αγοράς. Ο υποπυλώνας της πίστωσης έχει 3 δείκτες. Ο πρώτος είναι η ευκολία πίστωσης, ακολουθούν οι εγχώριες πιστώσεις στον ιδιωτικό τομέα (%ΑΕΠ) και τέλος οι χρηματοδοτήσεις μικρών δανείων (%ΑΕΠ). Ο δεύτερος υποπυλώνας, αυτός της επένδυσης, χωρίζεται σε 3 δείκτες με την ευκολία προστασίας επενδυτών να είναι ο πρώτος, με την κεφαλαιοποίηση της αγοράς (%ΑΕΠ) να ακολουθεί και τη συνολική αξία διαπραγματεύσιμων μετοχών (%ΑΕΠ). Ο τρίτος υποπυλώνας του εμπορίου και ανταγωνισμού απαρτίζεται από το δασμολογικό συντελεστή (%) και τη δύναμη του τοπικού ανταγωνισμού.

Επιχειρησιακή πολυπλοκότητα

Ο πυλώνας αυτός προσπαθεί να συλλάβει το επίπεδο της επιχειρηματικής κουλτούρας, με σκοπό να αξιολογήσει το πόσο ευνοούν οι επιχειρήσεις την καινοτόμα δραστηριότητα. Η επιχειρησιακή πολυπλοκότητα χωρίζεται σε 3 υποπυλώνες: τους εκπαιδευμένους εργαζόμενους, τις καινοτόμες διασυνδέσεις και την απορρόφηση της γνώσης. Ο υποπυλώνας των εκπαιδευμένων εργαζόμενων περιέχει τη συσχέτιση της γνώσης στην απασχόληση, τις επιχειρήσεις που προσφέρουν επίσημη εκπαίδευση στην απασχόληση (%επιχειρήσεων), τις ακαθάριστες δαπάνες στην έρευνα και ανάπτυξη των επιχειρήσεων (%ΑΕΠ), τις ακαθάριστες δαπάνες στην έρευνα και ανάπτυξη από χρηματοδοτήσεις επιχειρήσεων (%) και τους GMAT εξεταζόμενους/εκ.πληθ.20-34. Ο δεύτερος υποπυλώνας περιέχει την ερευνητική συνεργασία πανεπιστημίων/επιχειρήσεων, τα μέλη ανάπτυξης συνεργασιών, τις ακαθάριστες δαπάνες στην έρευνα και ανάπτυξη χρηματοδοτούμενα από το εξωτερικό (%), τη συλλογική επιχείρηση ανά στρατηγικές συμφωνίες συμμαχίας/τρ. Ισοτιμία Αγοραστικής Δύναμης (Ι.Α.Δ) μετρημένη σε \$ΑΕΠ και τέλος τις ευρεσιτεχνίες κατατεθειμένες σε 3 γραφεία και άνω/δισ. Ισοτιμία Αγοραστικής Δύναμης μετρημένη

σε \$ΑΕΠ. Ο τελευταίος υποπυλώνας, η απορρόφηση της γνώσης, περιλαμβάνει τα δικαιώματα και τέλη εκμετάλλευσης πληρωμών (%υπηρεσιών εισαγωγών), τις εισαγωγές υψηλής τεχνολογίας (%), τις εισαγωγές επικοινωνιών, Η/Υ και πληροφοριών (%) και τέλος τις ξένες καθαρές εισροές άμεσων επενδύσεων (%ΑΕΠ).

2.2.2 Δείκτης εξόδου καινοτομίας

Ο υποδείκτης εξόδου περιλαμβάνει 2 πυλώνες, τα επιστημονικά αποτελέσματα και τα δημιουργικά αποτελέσματα, τα οποία είναι τα αποτελέσματα των καινοτόμων δραστηριοτήτων.

Επιστημονικά αποτελέσματα

Ο πυλώνας αυτός καλύπτει όλες τις μεταβλητές που κατά γενική ομολογία φέρονται να είναι οι καρποί των εφευρέσεων και της καινοτομίας και αποτελείται από 3 υποπυλώνες. Ο πρώτος υποπυλώνας αναφέρεται στη δημιουργία της γνώσης και περιλαμβάνει 4 δείκτες, τις εγχώριες εφαρμογές ευρεσιτεχνίας/διδ. Ισοτιμία Αγοραστικής Δύναμης μετρημένη σε \$ΑΕΠ, τις εγχώριες αιτήσεις σε ευρεσιτεχνίες/διδ. Ισοτιμία Αγοραστικής Δύναμης μετρημένη σε \$ΑΕΠ, τα μοντέλα χρησιμότητας εγχώριων εφαρμογών/διδ. Ισοτιμία Αγοραστικής Δύναμης μετρημένη σε \$ΑΕΠ και επιστημονικές και τεχνικές εκδόσεις/διδ. Ισοτιμία Αγοραστικής Δύναμης μετρημένη σε \$ΑΕΠ. Ο δεύτερος υποπυλώνας είναι ο αντίκτυπος της γνώσης, χωρισμένος στο ρυθμό ανάπτυξης του ΑΕΠ ανά απασχολούμενο (%), στη πυκνότητα νέων επιχειρήσεων/πληθ.15-64, στις συνολικές δαπάνες λογισμικού Η/Υ (%ΑΕΠ) και στα πιστοποιητικά ποιότητας ISO 9001/διδ. Ισοτιμία Αγοραστικής Δύναμης μετρημένη σε \$ΑΕΠ. Τρίτος υποπυλώνας είναι η διάχυση της γνώσης και περιλαμβάνει τις εισπράξεις δικαιωμάτων και τελών εκμετάλλευσης (%εξαγωγών), τις εξαγωγές υψηλής τεχνολογίας (%), τις εξαγωγές επικοινωνιών, Η/Υ και υπηρεσιών πληροφόρησης (%) και τέλος τις καθαρές εκροές άμεσων ξένων επενδύσεων (%ΑΕΠ).

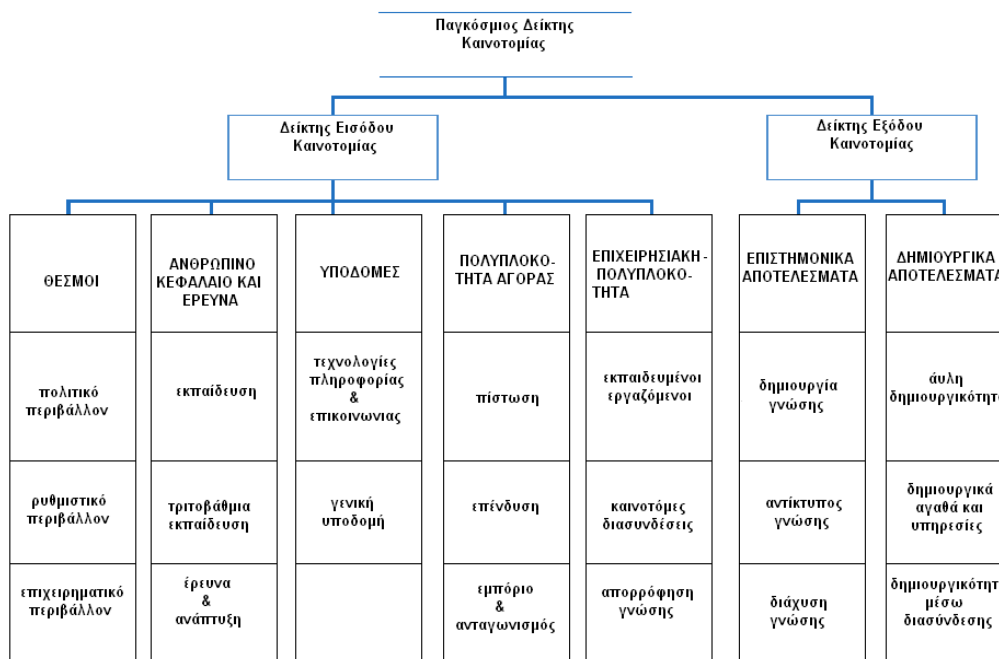
Δημιουργικά αποτελέσματα

Ο ρόλος της δημιουργικότητας στη καινοτομία αν και είναι υποτιμημένος σε μεγάλο βαθμό, συμπεριλαμβάνεται στη μέτρηση και στη πολιτική της καινοτομίας. Ο πυλώνας αυτός απαρτίζεται από 3 υποπυλώνες. Πρώτος είναι η άυλη δημιουργικότητα που χωρίζεται στις εγχώριες καταχωρήσεις εμπορικών σημάτων/διδ. Ισοτιμία Αγοραστικής Δύναμης μετρημένη σε \$ΑΕΠ, στις καταχωρήσεις του συστήματος Μαδρίτης από τη χώρα καταγωγής/διδ. Ισοτιμία Αγοραστικής Δύναμης μετρημένη σε \$ΑΕΠ, στη δημιουργία ΤΠΕ και επιχειρηματικού μοντέλου και τέλος στη δημιουργία ΤΠΕ και οργανωτικού μοντέλου. Δεύτερος υποπυλώνας είναι τα δημιουργικά αγαθά και υπηρεσίες, που περιλαμβάνει τη παραγωγή εθνικών ταινιών μεγάλου μήκους/εκατ.πληθ.15-69 και τις εξαγωγές δημιουργικών αγαθών (%). Τρίτος και τελευταίος υποπυλώνας είναι η δημιουργικότητα μέσω διασύνδεσης. Αυτός αποτελείται από τις γενικά υψηλού επιπέδου διευθύνσεις διαδικτύου/χιλ.πληθ.15-69, τις εγχώριες υψηλού επιπέδου διευθύνσεις διαδικτύου/χιλ.πληθ.15-69, τις μηνιαίες καταχωρήσεις στη Βικιπαιδεία/εκατ.πληθ.15-69, και τέλος τα αναρτημένα βίντεο στο Youtube/πληθ.15-69.

2.3 ΠΡΟΣΑΡΜΟΓΕΣ ΣΤΗ ΔΟΜΗ ΤΟΥ ΠΑΓΚΟΣΜΙΟΥ ΔΕΙΚΤΗ ΚΑΙΝΟΤΟΜΙΑΣ ΜΕ ΤΗΝ ΠΑΡΟΔΟ ΤΩΝ ΕΤΩΝ

Το μοντέλο του δείκτη αναθεωρείται κάθε χρόνο με σκοπό την επίτευξη των καλύτερων διαθέσιμων στοιχείων, που θα χρησιμοποιηθούν για τη μέτρηση της παγκόσμιας καινοτομίας. Παράγοντες που επηρεάζουν την κατάταξη από χρονιά σε χρονιά τη κάθε χώρα είναι η πραγματική απόδοση της οικονομίας, οι ενημερώσεις των δεδομένων και η επεξεργασία των ακραίων τιμών και αυτών που λείπουν. Στη πιο πρόσφατη έρευνα του 2014 δεν έγινε κάποια αλλαγή σε επίπεδο πυλώνα ή υποπυλώνα σε σχέση με το 2013. Αλλαγές παρατηρούνται σε ένα σύνολο 14 δεικτών. Από αυτούς τρεις έχουν αφαιρεθεί και ο ένας έχει τροποποιηθεί, ενώ στους άλλους 10 δείκτες έχουν γίνει μεθοδολογικές αλλαγές.

Η δομή του παγκόσμιου δείκτη καινοτομίας για το έτος 2014 παρουσιάζεται στο παρακάτω σχήμα.



Σχήμα 2.1, (Global Innovation Index, 2014)

Στο παρακάτω πίνακα παρουσιάζονται οι χώρες που συμμετέχουν στον Παγκόσμιο Δείκτη Καινοτομίας κατά τη διάρκεια των ετών 2011-2014, χωρισμένες ανά ήπειρο. Τα έτη έχουν συμβολιστεί στον πίνακα με τα σύμβολα (○,●,□,■), με σκοπό να διαχωριστούν οι χώρες που λαμβάνουν μέρος στο δείκτη κάθε έτος.

Πίνακας 2.1

ΕΥΡΩΠΗ

Αλβανία ○ ● □ ■	Φινλανδία ○ ● □ ■
Αυστρία ○ ● □ ■	Αργεντινή ○ ● □ ■
Βέλγιο ○ ● □ ■	Βενεζουέλα ○ ● □ ■
Βοσνία και Ερζεγοβίνη ○ ● □ ■	Βολιβία ○ ● □ ■
Βουλγαρία ○ ● □ ■	Βραζιλία ○ ● □ ■
Γαλλία ○ ● □ ■	Γουατεμάλα ○ ● □ ■
Γερμανία ○ ● □ ■	Γουιάνα ○ ● □ ■
Γεωργία ○ ● □ ■	Δομινικανή Δημοκρατία ○ ● □
Δανία ○ ● □ ■	Ισημερινός ○ ● □ ■
Ελβετία ○ ● □ ■	Ελ Σαλβαδόρ ○ ● □ ■

ΑΜΕΡΙΚΗ

Ισραήλ ○ ● □ ■
Καζακστάν ○ ● □ ■
Καμπότζη ○ ● □ ■
Κατάρ ○ ● □ ■
Κίνα ○ ● □ ■
Χονγκ Κονγκ ○ ● □ ■
Κιργιζία ○ ● □ ■
Κουβέιτ ○ ● □ ■
Λάος □
Λίβανος ○ ● □ ■
Μαλαισία ○ ● □ ■

Ζάμπια ○ ● □ ■
Ζιμπάμπουε ○ ● □ ■
Καμερούν ○ ● □ ■
Κέννα ○ ● □ ■
Λεσότο ○ ● □
Μαδαγασκάρη ○ ● □ ■
Μαλάουι ○ ● □ ■
Μάλι ○ ● □ ■
Μαρόκο ○ ● □ ■
Μαυρίκιος ○ ● □ ■
Μοζαμβίκη ○ ● □

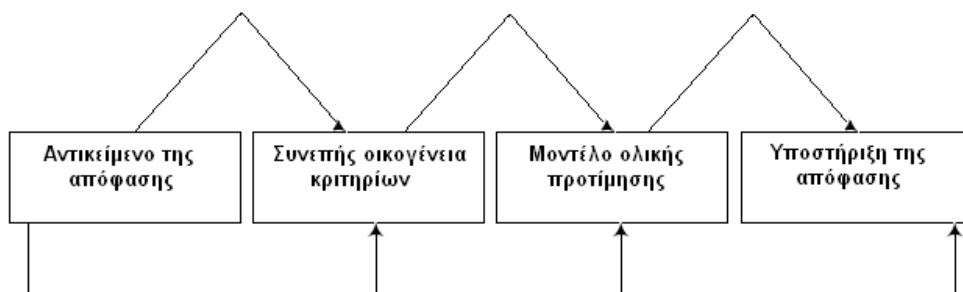
Ελλάδα ◦ ● □ ■	Ην.Πολιτείες Αμερικής ◦ ● □ ■	Μιανμάρ ◦	Μπενίν ◦ ● □ ■
Εσθονία ◦ ● □ ■	Καναδάς ◦ ● □ ■	Μογγολία ◦ ● □ ■	Μποτσουάνα ◦ ● □ ■
Ηνωμένο Βασίλειο ◦ ● □ ■	Κολομβία ◦ ● □ ■	Μπαγκλαντές ◦ ● □ ■	Μπουρκίνα Φάσο ◦ ● □ ■
Ιρλανδία ◦ ● □ ■	Κόστα Ρίκα ◦ ● □ ■	Μπαχρέιν ◦ ● □ ■	Μπουρούντι ◦ □
Ισλανδία ◦ ● □ ■	Μεξικό ◦ ● □ ■	Μπουτάν ◦	Ναμίμπια ◦ ● □ ■
Ισπανία ◦ ● □ ■	Μπαρμπάντος ◦ ● □ ■	Μπρουνέι ◦ ● □ ■	Νίγηρας ◦ ● □ ■
Ιταλία ◦ ● □ ■	Μπελίζ ◦ □	Νεπάλ ◦ ● □	Νιγηρία ◦ ● □ ■
Κροατία ◦ ● □ ■	Νικαράγουα ◦ ● □ ■	Νότια Κορέα ◦ ● □ ■	Νότια Αφρική ◦ ● □ ■
Κύπρος ◦ ● □ ■	Ονδούρα ◦ ● □ ■	Ομάν ◦ ● □ ■	Ουγκάντα ◦ ● □ ■
Λετονία ◦ ● □ ■	Ουρουγουάη ◦ ● □ ■	Ουζμπεκιστάν ◦ ● □	Πράσινο Ακρωτήριο ◦ ●
Λευκορωσία ◦ ● □	Παναμάς ◦ ● □ ■	Πακιστάν ◦ ● □ ■	Ρουάντα ◦ ● □ ■
Λιθουανία ◦ ● □ ■	Παραγουάη ◦ ● □ ■	Σαουδική Αραβία ◦ ● □ ■	Σενεγάλη ◦ ● □ ■
Λουξεμβούργο ◦ ● □ ■	Περου ◦ ● □ ■	Σιγκαπούρη ◦ ● □ ■	Σεϋχέλλες ◦
Μάλτα ◦ ● □	Τζαμάικα ◦ ● □ ■	Σρι Λάνκα ◦ ● □ ■	Σουαζιλάνδη ◦ ● □ ■
Μαυροβούνιο ◦ ● □	Τρινιντάντ και Τομπάγκο ◦ ● □ ■	Συρία ◦ ● □ ■	Σουδάν ◦ ● □ ■
Μολδαβία ◦ ● □ ■	Χιλή ◦ ● □ ■	Ταϊλάνδη ◦ ● □ ■	Τανζανία ◦ ● □ ■
Νορβηγία ◦ ● □ ■	ΩΚΕΑΝΙΑ	Τατζικιστάν ◦ ● □ ■	Τόνγκο ◦ ● □
Ολλανδία ◦ ● □ ■	Αυστραλία ◦ ● □ ■	Τουρκία ◦ ● □ ■	Τυνησία ◦ ● □ ■
Ουγγαρία ◦ ● □ ■	Νέα Ζηλανδία ◦ ● □ ■	Υεμένη ◦ ● □ ■	
Ουκρανία ◦ ● □ ■	Φίτζι ◦ ● □	Φιλιππίνες ◦ ● □ ■	
Π.Δ.Γ.Μ ◦ ● □ ■	ΑΣΙΑ	ΑΦΡΙΚΗ	
Πολωνία ◦ ● □ ■	Αζερμπαϊτζάν ◦ ● □ ■	Ανγκόλα ◦ ● □	
Πορτογαλία ◦ ● □ ■	Αρμενία ◦ ● □ ■	Αίγυπτος ◦ ● □ ■	
Ρουμανία ◦ ● □ ■	Βιετνάμ ◦ ● □ ■	Αιθιοπία ◦ ● □ ■	
Ρωσία ◦ ● □ ■	Ην. Αραβικά Εμιράτα ◦ ● □ ■	Ακτή Ελεφαντοστού ◦ ● □ ■	
Σερβία ◦ ● □ ■	Ιαπωνία ◦ ● □ ■	Αλγερία ◦ ● □ ■	
Σλοβακία ◦ ● □ ■	Ινδία ◦ ● □ ■	Γκάμπα ◦ ● □	
Σλοβενία ◦ ● □ ■	Ινδονησία ◦ ● □ ■	Γκαμπόν ◦ ● □	
Σουηδία ◦ ● □ ■	Ιορδανία ◦ ● □ ■	Γκάνα ◦ ● □ ■	
Τσεχία ◦ ● □ ■	Ιράν ◦ ● □ ■	Γουινέα ◦ ●	
2011 ■	2012 □	2013 ●	2014 ◦

2.4 ΠΟΛΥΚΡΙΤΗΡΙΑ ΑΝΑΛΥΣΗ ΑΠΟΦΑΣΕΩΝ

Η πολυκριτήρια ανάλυση αποφάσεων (ΠΑΑ) εντάσσεται στο χώρο της επιχειρησιακής έρευνας και λαμβάνει μεγάλης αναγνωρισιμότητας σε θεωρητικό και πρακτικό επίπεδο. Η αντιμετώπιση πολύπλοκων προβλημάτων στη λήψη αποφάσεων

δεν ήταν εφικτή μέσω μιας μονόπλευρης και μονοδιάστατης ανάλυσης και αυτό είχε ως αποτέλεσμα την ανάπτυξη της πολυκριτήριας ανάλυσης. Η ΠΑΑ διαφοροποιείται από τις άλλες μεθοδολογίες που υφίστανται, καθώς δεν στέκεται μόνο στην άυλη σύνθεση των πολλαπλών διαστάσεων ενός προβλήματος, αλλά στην υλοποίηση αυτών υπό το πρίσμα της πολιτικής λήψης αποφάσεων καθώς και του συστήματος προτιμήσεων και αξιών. Με αυτό τον τρόπο δίδεται στον αποφασίζοντα η δυνατότητα να έχει ενεργό ρόλο στη λήψη αποφάσεων εν αντιθέσει με τις άλλες μεθοδολογίες που περιορίζουν τον αποφασίζοντα σε απλή παρακολούθηση και εφαρμογή αποτελεσμάτων μαθηματικών υποδειγμάτων (Douplos and Zorounidis, 2002).

Η ΠΑΑ έχει τρεις βασικούς στόχους. Την ανάλυση της ανταγωνιστικής φύσης των κριτηρίων, τη μοντελοποίηση των προτιμήσεων του αποφασίζοντα και τον εντοπισμό ικανοποιητικών λύσεων. Ο Roy (1996) με σκοπό την υλοποίηση αυτών των στόχων εισήγαγε ένα γενικό μεθοδολογικό πλαίσιο για να περιγράψει την όλη διαδικασία για την αντιμετώπιση πολυκριτήριων προβλημάτων. Διακρίνονται τέσσερα στάδια:



Σχήμα 2.2, (Δούμπος, 2009)

Το πρώτο στάδιο είναι το αντικείμενο της απόφασης, το οποίο σκοπό έχει τον καθορισμό όλων των εναλλακτικών δραστηριοτήτων καθώς και της προβληματικής της ανάλυσης, η οποία αποτελείται από τέσσερις τύπους προκειμένου να καλύψει όλες τις πρακτικές περιπτώσεις. Είναι η προβληματική τύπου α, βασιζόμενη στην επιλογή της πλέον κατάλληλης ή περισσότερων εναλλακτικών. Η δεύτερη είναι η προβληματική τύπου β, που ασχολείται με την ταξινόμηση των εναλλακτικών δραστηριοτήτων σε

ομοιογενείς κατηγορίες που έχουν καθοριστεί. Η τρίτη είναι η προβληματική γ , η οποία ασχολείται με την κατάταξη των εναλλακτικών δραστηριοτήτων από τις καλύτερες προς τις χειρότερες. Η τέταρτη είναι η προβληματική δ , η οποία προσπαθεί να περιγράψει όλες τις εναλλακτικές με γνώμονα τις επιδόσεις τους στα επιμέρους κριτήρια αξιολόγησης (Douplos and Grigoroudis, 2013).

Το δεύτερο στάδιο αυτής της διαδικασίας, σύμφωνα με τον Roy (1996) είναι η συνεπής οικογένεια κριτηρίων. Κριτήριο $f(x)$ θεωρείται μια μονότονη συνάρτηση, η οποία, δηλώνει τις προτιμήσεις του αποφασίζοντα. Σε αυτή τη συνάρτηση για κάθε δυο εναλλακτικές x και y ισχύει: $f(x) > f(y) \Leftrightarrow x > y$ και $f(x) = f(y) \Leftrightarrow x \sim y$ όπου $>$ και \sim είναι αντίστοιχα οι σχέσεις προτίμησης και αδιαφορίας. Για να διαμορφωθεί μια συνεπής οικογένεια κριτηρίων για τη λήψη ορθολογικών αποφάσεων, το σύνολο των κριτηρίων θα πρέπει να διέπεται από τρεις ιδιότητες. Οι ιδιότητες αυτές είναι η Μονοτονία, η Επάρκεια και ο Μη πλεονασμός (Douplos and Grigoroudis, 2013).

Στο τρίτο στάδιο της ανάλυσης έχουμε το μοντέλο ολικής προτίμησης το οποίο ασχολείται με τη σύνθεση όλων των κριτηρίων με σκοπό την επίτευξη των στόχων της ανάλυσης. Το μοντέλο ολικής προτίμησης μπορεί να βοηθήσει στον προσδιορισμό της συνολικής αξιολόγησης κάθε εναλλακτικής, στη πραγματοποίηση συγκρίσεων μεταξύ δύο οποιονδήποτε εναλλακτικών και στη διερεύνηση του συνόλου των λύσεων, όταν αυτό είναι συνεχές. Υπάρχουν δύο τρόποι υλοποίησης του μοντέλου. Ο πρώτος πραγματοποιείται με τη συνεργασία αναλυτή και αποφασίζοντα, όπου ο αποφασίζοντας θέτει τις παραμέτρους σχετικά με την πολιτική λήψης των αποφάσεων που ακολουθεί. Ο δεύτερος τρόπος αναπτύσσει το κατάλληλο μοντέλο σύμφωνα με τη πολιτική λήψης των αποφάσεων που ακολουθεί ο αποφασίζοντας, αφού πρώτα αναλύσει τις αποφάσεις του. Τελικό στάδιο είναι αυτό της υποστήριξης της απόφασης (Douplos and Grigoroudis, 2013).

Οι μεθοδολογίες στη πολυκριτήρια ανάλυση αποφάσεων χωρίζονται ανάλογα με τη μορφή του μοντέλου ολικής προτίμησης που χρησιμοποιούν αλλά και με τη διαδικασία ανάπτυξής του στις παρακάτω κατηγορίες. Στον πολυκριτήριο μαθηματικό

προγραμματισμό, στη θεωρία πολυκριτήριας χρησιμότητας, στη θεωρία των σχέσεων υπεροχής και στην αναλυτική-συνθετική προσέγγιση. Η θεωρία πολυκριτήριας χρησιμότητας, η θεωρία των σχέσεων υπεροχής και η αναλυτική-συνθετική προσέγγιση έχουν ως σκοπό την αντιμετώπιση διαφόρων προβλημάτων λήψης αποφάσεων. Στόχος των μεθοδολογιών αυτών είναι η σύνθεση όλων των κριτηρίων για την αξιολόγηση σύμφωνα με τις προβληματικές της επιλογής κατάταξης ενός πεπερασμένου συνόλου εναλλακτικών δραστηριοτήτων. Ο πολυκριτήριος μαθηματικός προγραμματισμός λειτουργεί ως μια γενίκευση της θεωρίας του μαθηματικού προγραμματισμού για περιπτώσεις βελτιστοποίησης πολλαπλών αντικειμενικών συναρτήσεων (Pardalos et al. 1995).

Η πολυκριτήρια μεθοδολογία αξιολόγησης που χρησιμοποιείται στην παρούσα εργασία εντάσσεται στη θεωρία των σχέσεων υπεροχής και συγκεκριμένα είναι η μέθοδος PROMETHEE. Άλλες μέθοδοι της θεωρίας των σχέσεων υπεροχής είναι οι μέθοδοι ELECTRE I, ELECTRE III, ELECTRE TRI, GAIA.

2.5 ΠΟΛΥΚΡΙΤΗΡΙΑ ΜΕΘΟΔΟΣ PROMETHEE

Η οικογένεια των πολυκριτήριων μεθόδων PROMETHEE αναπτύχθηκε από τους Brans και Vincke (1985). Οι μέθοδοι αυτές χωρίζονται σε δύο φάσεις και έχουν την ίδια ακριβώς μεθοδολογία. Στην πρώτη, αυτή της ανάπτυξης των σχέσεων υπεροχής με διαφορά στη δεύτερη, αυτή της εκμετάλλευσης των σχέσεων που αναπτύσσονται (Δούμπος, 2009).

Η πρώτη φάση βασίζεται στο προσδιορισμό του δείκτη προτίμησης της χώρας i έναντι της χώρας j :

$$\pi_{ij} = \sum_{k=1}^n w_k p_k(x_{ik}, x_{jk}) \quad (2.1)$$

όπου x_{ik} είναι η επίδοση της χώρας i στον δείκτη αξιολόγησης k . Ο μερικός δείκτης προτίμησης $p_k(x_{ik}, x_{jk})$ για τον δείκτη αξιολόγησης k ορίζεται ως:

$$p_k(x_{ik}, x_{jk}) = \begin{cases} 0 & \text{εάν } x_{ik} = x_{jk} \\ h_k(x_{ik} - x_{jk}) & \text{εάν } x_{ik} > x_{jk} \end{cases} = (2.2)$$

Για τη μορφή της συνάρτησης h_k έχουν προταθεί έξι γενικευμένα κριτήρια. Πρώτο κριτήριο είναι το σύνηθες κριτήριο, όπου υπάρχει αδιαφορία μεταξύ δύο χωρών i και j στο κριτήριο k εάν και μόνο εάν $x_{ik} = x_{jk}$. Αλλιώς, εάν $x_{ik} > x_{jk}$, τότε θεωρείται ότι υπάρχει σαφής προτίμηση της i έναντι της j . Άρα η συνάρτηση h_k ορίζεται ως:

$$h_k(x_{ik} - x_{jk}) = \begin{cases} 0 & \text{εάν } x_{ik} = x_{jk} \\ 1 & \text{εάν } x_{ik} > x_{jk} \end{cases} \quad (2.3)$$

Δεύτερο κριτήριο είναι το σχεδόν κριτήριο, όπου αδιαφορία μεταξύ δύο χωρών i και j στο κριτήριο k , όταν η διαφορά $x_{ik} - x_{jk}$ δεν υπερβαίνει ένα κατώφλι αδιαφορίας q_k . Αλλιώς, υπάρχει σαφής προτίμηση. Άρα η συνάρτηση h_k ορίζεται ως:

$$h_k(x_{ik} - x_{jk}) = \begin{cases} 0 & \text{εάν } x_{ik} - x_{jk} \leq q_k \\ 1 & \text{εάν } x_{ik} - x_{jk} > q_k \end{cases} \quad (2.4)$$

Τρίτο είναι το κριτήριο γραμμικής προτίμησης, όπου η διαφορά $x_{ik} - x_{jk}$ δεν υπερβαίνει ένα κατώφλι προτίμησης p_k , τότε ο βαθμός προτίμησης για τη χώρα i αυξάνει γραμμικά συναρτήσει της διαφοράς $x_{ik} - x_{jk}$. Αλλιώς, υπάρχει σαφής προτίμηση. Άρα η συνάρτηση h_k ορίζεται ως:

$$h_k(x_{ik} - x_{jk}) = \begin{cases} \frac{x_{ik} - x_{jk}}{p_k} & \text{εάν } x_{ik} - x_{jk} \leq p_k \\ 1 & \text{εάν } x_{ik} - x_{jk} > p_k \end{cases} \quad (2.5)$$

Τέταρτο είναι το κριτήριο επιπέδου, όπου χρησιμοποιείται τόσο το κατώφλι αδιαφορίας, όσο και το κατώφλι προτίμησης. Εάν $q_k < x_{ik} - x_{jk} \leq p_k$ τότε υπάρχει ελαφρά προτίμηση για τη χώρα i . Αλλιώς, ισχύουν οι παρατηρήσεις που έγιναν στα προηγούμενα δύο γενικευμένα κριτήρια. Άρα η συνάρτηση h_k ορίζεται ως:

$$h_k(x_{ik} - x_{jk}) = \begin{cases} 0 & x_{ik} - x_{jk} \leq q_k \\ 0.5 & x_{ik} - x_{jk} \in (q_k, p_k] \\ 1 & x_{ik} - x_{jk} > p_k \end{cases} \quad (2.6)$$

Πέμπτο είναι το κριτήριο προτίμησης και περιοχής αδιαφορίας, όπου ο βαθμός προτίμησης αυξάνει γραμμικά από το μηδέν στο ένα, όταν η διαφορά $x_{ik} - x_{jk}$ βρίσκεται μεταξύ του ορίου αδιαφορίας και του ορίου προτίμησης. Άρα η συνάρτηση h_k ορίζεται ως:

$$h_k(x_{ik} - x_{jk}) = \begin{cases} 0 & x_{ik} - x_{jk} \leq q_k \\ \frac{x_{ik} - x_{jk} - q_k}{p_k - q_k} & x_{ik} - x_{jk} \in (q_k, p_k] \\ 1 & x_{ik} - x_{jk} > p_k \end{cases} \quad (2.7)$$

Έκτο είναι το κριτήριο Gauss, όπου ο βαθμός προτίμησης περιγράφεται από μια συνεχή συνάρτηση. Η συνάρτηση h_k ορίζεται ως:

$$h_k(x_{ik} - x_{jk}) = 1 - \exp\left[-\frac{(x_{ik} - x_{jk})^2}{2\sigma^2}\right] \quad (2.8)$$

όπου σ συμβολίζεται η παράμετρος που καθορίζει το σημείο αλλαγής στην καμπή της συνάρτησης.

Βάσει των παραπάνω συναρτήσεων μπορεί να υπολογιστεί ο δείκτης προτίμησης π_{ij} . Ο δείκτης προτίμησης παίρνει τιμές στο διάστημα $[0, 1]$, όπου για τιμές ≈ 0 έχουμε οριακή υπεροχή της χώρας i έναντι της χώρας j και για τιμές ≈ 1 έχουμε ισχυρή υπεροχή της πρώτης έναντι της δεύτερης.

Στη δεύτερη φάση υπολογίζονται τα εξής μεγέθη για κάθε χώρα: η ροή εισόδου, η ροή εξόδου και η καθαρή ροή.

Η ροή εισόδου:

$$\varphi_i^- = \frac{1}{m-1} \sum_{j=1}^m \pi_{ji} \quad (2.9)$$

αναπαριστά την υπεροχή όλων των υπόλοιπων χωρών έναντι της χώρας i , όπου m είναι το πλήθος των υπό εξέταση χωρών.

Η ροή εξόδου:

$$\varphi_i^+ = \frac{1}{m-1} \sum_{j=1}^m \pi_{ij} \quad (2.10)$$

δείχνει την υπεροχή της χώρας i έναντι των υπολοίπων χωρών.

Η καθαρή ροή:

$$\Phi_i = \varphi_i^+ - \varphi_i^- \quad (2.11)$$

αποτελεί ένα συνολικό μέγεθος αξιολόγησης της χώρας i έναντι όλων των άλλων χωρών. Εναλλακτικά η καθαρή ροή μπορεί να υπολογιστεί μέσω της ακόλουθης ισοδύναμης σχέσης:

$$\Phi_i = \sum_{k=1}^n w_k \varphi_{ik} \quad (2.12)$$

όπου

$$\varphi_{ik} = \frac{1}{m-1} \left[\sum_{j=1}^m p_k(x_{ik}, x_{jk}) - \sum_{j=1}^m p_k(x_{jk}, x_{ik}) \right] \quad (2.13)$$

είναι η καθαρή ροή της χώρας i στο κριτήριο k .

Στην παρούσα εργασία χρησιμοποιείται η διαδικασία αξιολόγησης της μεθόδου PROMETHEE II, σύμφωνα με την οποία οι χώρες κατατάσσονται από την καλύτερη προς τη χειρότερη με βάση τις καθαρές τους ροές. Ειδικότερα:

$$\Phi_i > \Phi_j \Leftrightarrow \text{Η χώρα } i \text{ υπερέχει της χώρας } j$$

$$\Phi_i = \Phi_j \Leftrightarrow \text{Οι χώρες } i \text{ και } j \text{ είναι ισοδύναμες}$$

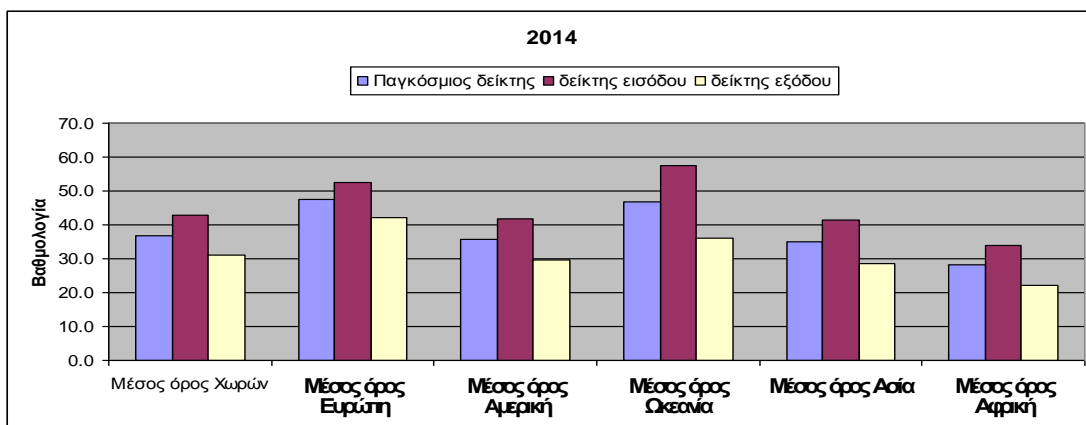
ΚΕΦΑΛΑΙΟ 3

ΣΤΑΤΙΣΤΙΚΑ ΣΤΟΙΧΕΙΑ

ΚΑΙΝΟΤΟΜΙΑΣ

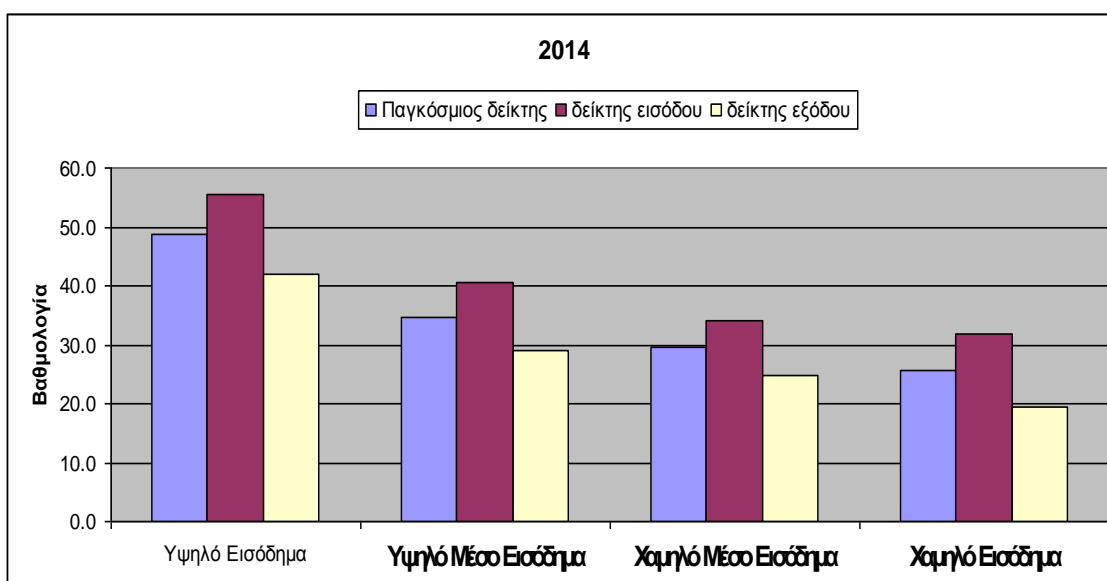
Όπως προαναφέρθηκε, η δομή της παρούσας εργασίας βασίζεται στην έκθεση του ΓΠ. Η έρευνα αυτή έχει χρησιμοποιήσει στοιχεία από διάφορες πηγές και μέσω ανάλυσης των στοιχείων αυτών έχει καταλήξει σε κάποια αποτελέσματα σχετικά με την καινοτομία χωρών σε παγκόσμιο επίπεδο. Η κλίμακα που έχει βαθμονομηθεί η έρευνα είναι από το 0 έως το 100. Στα αποτελέσματα αυτά, παρουσιάζεται μια κατάταξη στην εργασία αυτή, μέσω στατιστικής ανάλυσης, σχετικά με το μέσο όρο καινοτομίας όλων των χωρών, ανά ήπειρο και ανά επίπεδο εισοδήματος. Επίσης γίνεται σύγκριση μεταξύ των χωρών εντός Ο.Ο.Σ.Α και των χωρών που δεν εντάσσονται σε αυτόν και ακόμα των χωρών που είναι στην ευρωζώνη με τις ευρωπαϊκές χώρες εκτός της ζώνης. Η ανάλυση αυτή γίνεται για το έτος 2014 ως προς τον παγκόσμιο δείκτη, το δείκτη εισόδου και εξόδου. Τέλος γίνεται σύγκριση ως το προς τον παγκόσμιο δείκτη για τα έτη 2011 έως και το 2014 στο αντίστοιχο πλαίσιο που γίνεται για το έτος 2014.

Γράφημα 3.1



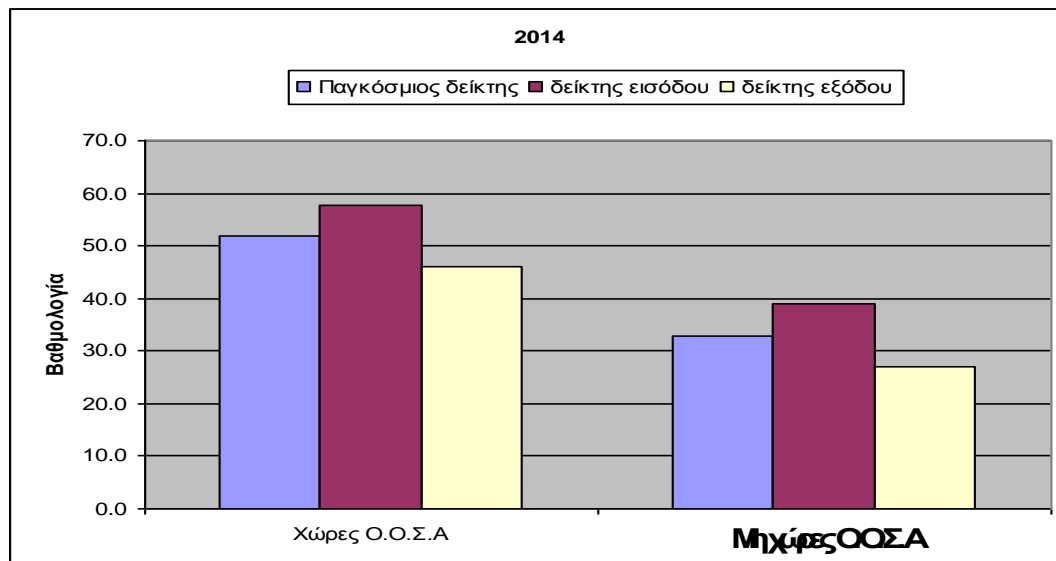
Στο γράφημα αυτό παρουσιάζεται η στατιστική ανάλυση των χωρών με βάση το παγκόσμιο δείκτη, το δείκτη εισόδου και το δείκτη εξόδου. Ο διαχωρισμός γίνεται με βάση το μέσο όρο των χωρών γενικά αλλά και χωρισμένων ανά ήπειρο. Σύμφωνα με το γράφημα παρατηρείται ότι η Ευρώπη και η Ωκεανία έχουν υψηλότερη βαθμολογία σε σχέση με τις υπόλοιπες ηπείρους στους δείκτες καινοτομίας, με την Ωκεανία να έχει υψηλότερο δείκτη εισόδου και την Ευρώπη να έχει υψηλότερη βαθμολογία στον παγκόσμιο δείκτη και στο δείκτη εξόδου. Σε αυτό το γράφημα τη μικρότερη βαθμολογία καταλαμβάνει σε όλους τους δείκτες η Αφρική.

Γράφημα 3.2



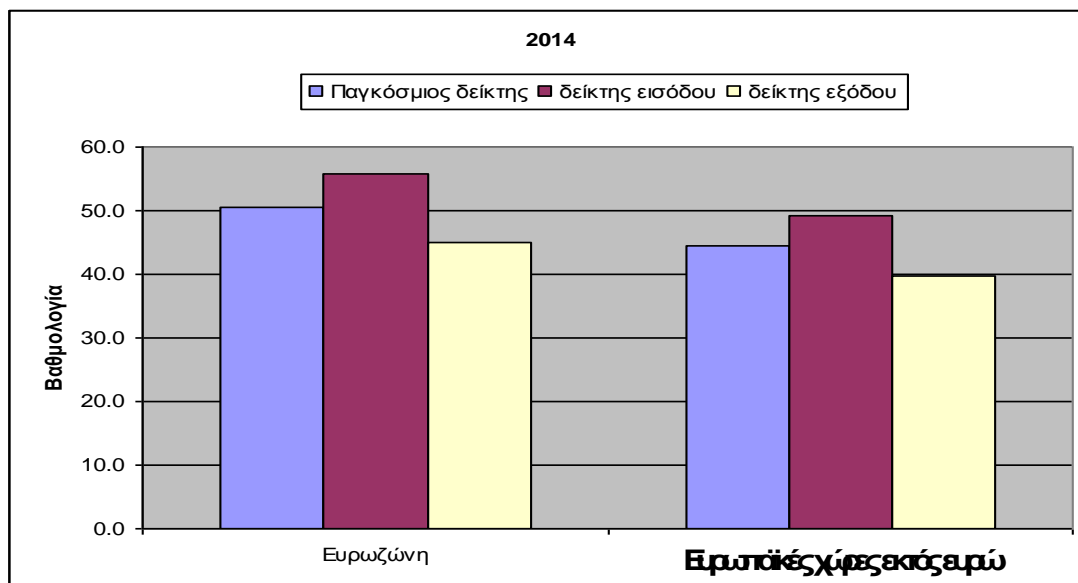
Στο γράφημα αυτό παρατηρείται η κατάταξη των χωρών με βάση το εισόδημα για κάθε ένα από τους δείκτες καινοτομίας. Παρατηρείται γενικά ότι όσο υψηλότερο είναι το εισόδημα των χωρών, τόσο μεγαλύτερη η ύπαρξη καινοτομίας.

Γράφημα 3.3



Σε αυτό το γράφημα γίνεται διαχωρισμός των χωρών μελών του Ο.Ο.Σ.Α με των υπολοίπων. Οι χώρες μέλη του Ο.Ο.Σ.Α έχουν υψηλότερους δείκτες καινοτομίας.

Γράφημα 3.4



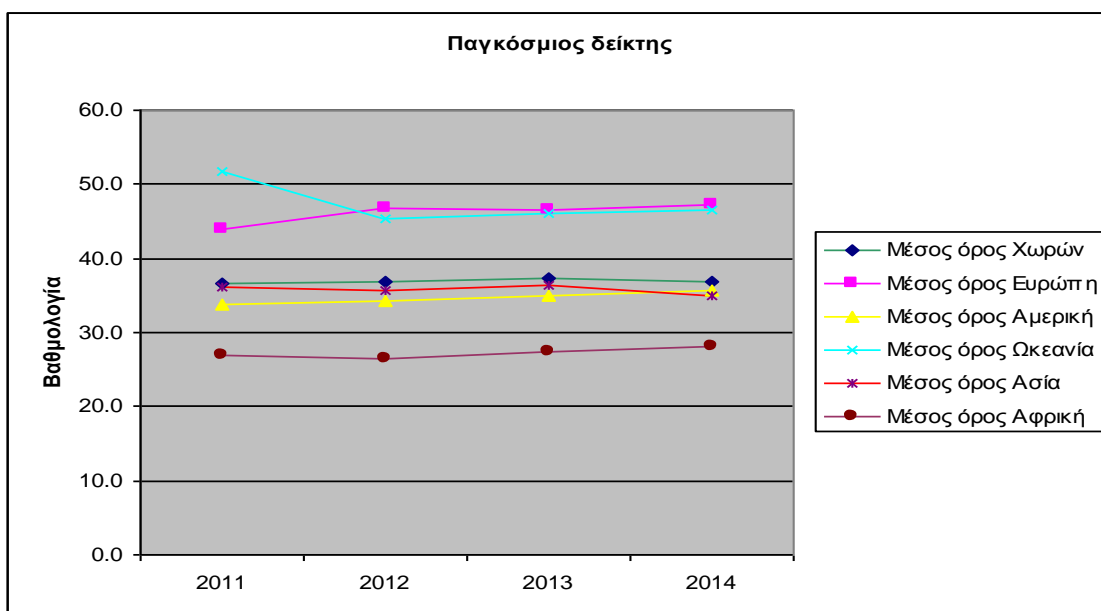
Αυτό που παρατηρείται στο γράφημα 3.4 είναι η σύγκριση των χωρών της ευρώπης με βάση αν ανήκουν ή όχι στην ευρωζώνη. Αυτές που ανήκουν στη

νομισματική ένωση έχουν υψηλότερη βαθμολογία ως προς τους καινοτομικούς δείκτες.

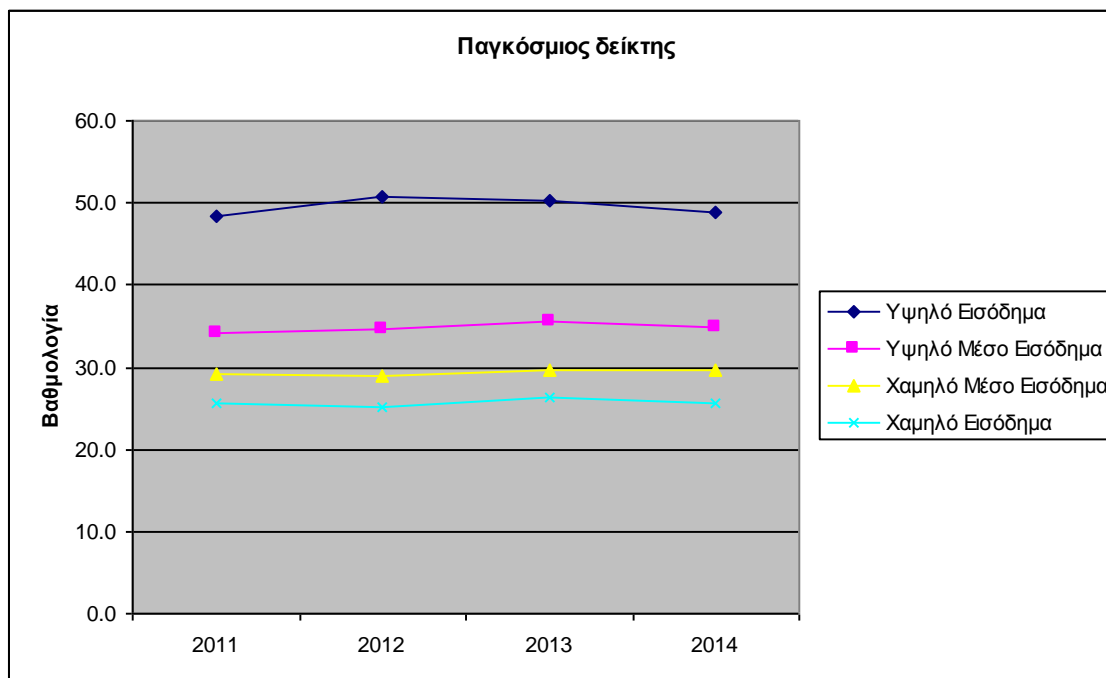
Τα παρακάτω γραφήματα αναφέρονται στον παγκόσμιο δείκτη καινοτομίας με βάση το μέσο όρο καινοτομίας. Δείχνουν το σύνολο των χωρών γενικά αλλά και χωρισμένων ανά ήπειρο, ανά επίπεδο εισοδήματος, για τις χώρες που ανήκουν στον Ο.Ο.Σ.Α και όσων δεν ανήκουν σε αυτόν και για τις χώρες εντός και εκτός ευρωζώνης για τα έτη 2011 έως 2014.

Όπως φαίνεται στο γράφημα 3.5 η Ωκεανία και η Ευρώπη και στα 4 έτη έχουν καλύτερη βαθμολογία. Το έτος 2011 παρατηρείται υψηλότερη βαθμολογία της Ωκεανίας, διότι στο συγκεκριμένο έτος δεν παίρνουν μέρος στην έρευνα τα Φίτζι, τα οποία ρίχνουν το μέσο όρο της Ωκεανίας στα επόμενα έτη που συμμετέχουν. Για τις υπόλοιπες ηπείρους δεν παρατηρούνται μεγάλες αυξομειώσεις στο μέσο όρο του δείκτη στη πάροδο των ετών. Επίσης στα γραφήματα 3.6, 3.7 και 3.8 δεν παρατηρούνται σημαντικές αυξομειώσεις του παγκόσμιου δείκτη από έτος σε έτος.

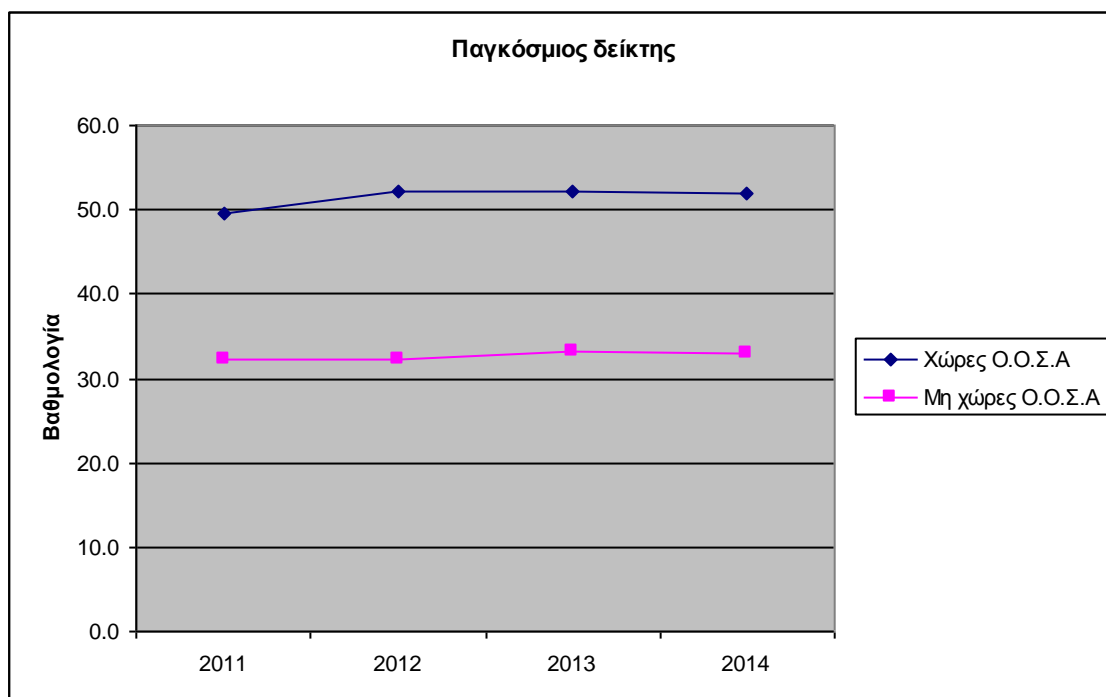
Γράφημα 3.5



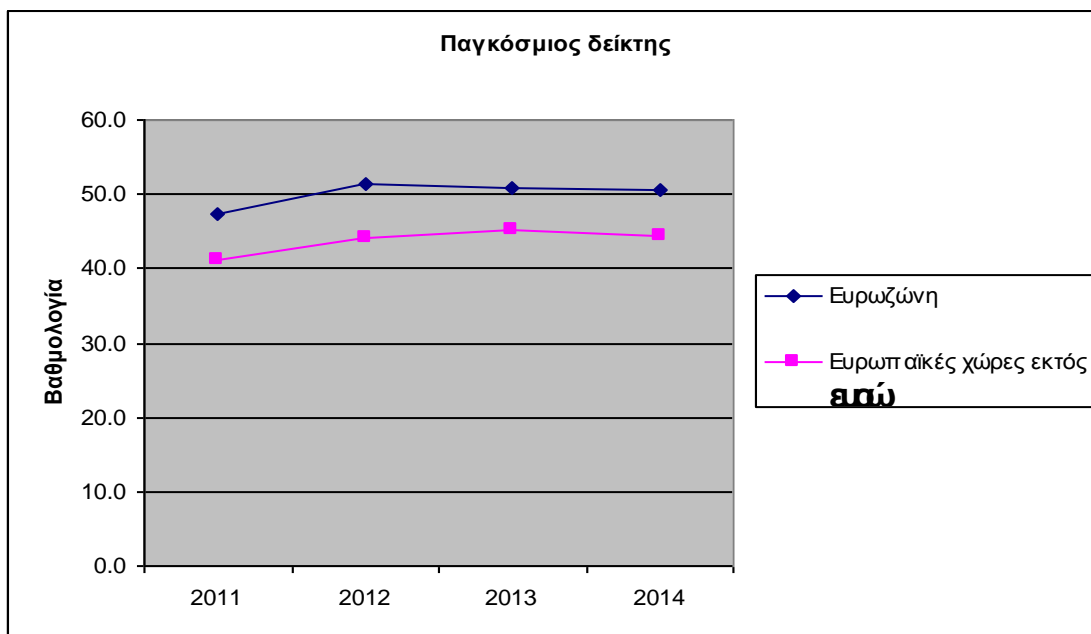
Γράφημα 3.6



Γράφημα 3.7



Γράφημα 3.8



ΚΕΦΑΛΑΙΟ 4

ΑΠΟΤΕΛΕΣΜΑΤΑ

4.1 ΕΙΣΑΓΩΓΗ

Στο κομμάτι αυτό της εργασίας παρουσιάζονται τα αποτελέσματα της αξιολόγησης της καινοτομίας χωρών, μετά από την εκτέλεση της πολυκριτήριας μεθόδου PROMETHEE που χρησιμοποιήθηκε για την ανάλυση. Η βαθμολογία είναι η καθαρή ροή που λαμβάνουν οι χώρες για κάθε κριτήριο, υποπυλώνα και πυλώνα της έρευνας και κυμαίνεται από το -1 έως το 1, με τιμές πιο κοντά στο 1 να παρουσιάζουν οι πιο ισχυρές χώρες του εκάστοτε κριτηρίου. Στο κεφάλαιο αυτό παρατίθενται τα αποτελέσματα για τον παγκόσμιο δείκτη καινοτομίας και τους δύο υποδείκτες του, τον δείκτη εισόδου και το δείκτη εξόδου καθώς και των πυλώνων που τους αποτελούν. Τα αποτελέσματα αυτά είναι της τελευταίας προς ανάλυση χρονολογίας, του έτους 2014. Στο παράρτημα βρίσκονται αναλυτικά τα αποτελέσματα κάθε χρονολογίας από το 2011 έως το 2014, συμπεριλαμβανομένων των επιμέρους δεικτών, των υποπυλώνων, των πυλώνων και των δεικτών καινοτομίας. Επίσης παρατίθενται αποτελέσματα της PROMETHEE με τους μέσους όρους των χωρών του παγκόσμιου δείκτη ανά ήπειρο για το έτος 2014, αλλά και συγκεντρωτικός για τα έτη 2011 έως το 2014 και τέλος η συσχέτιση των αποτελεσμάτων του GII με αυτών της PROMETHEE.

Τα βάρη των κριτηρίων που έχουν χρησιμοποιηθεί στη μέθοδο της PROMETHEE είναι ίδια με αυτά του GII και είναι ομοιόμορφα κατανεμημένα στο διάστημα $[0,1]$ με τέτοιο τρόπο, ώστε να αθροίζουν στη μονάδα. Το σ στη μέθοδο της PROMETHEE είναι η τυπική απόκλιση των τιμών στα κριτήρια.

Στην ανάλυση και εξαγωγή των αποτελεσμάτων συναντήθηκε η δυσκολία, λόγω της μη ύπαρξης τιμών σε κάποιους δείκτες χωρών, λόγω ελλিপών στοιχείων ή άλλων λόγων. Στις περιπτώσεις αυτές οι κενές τιμές αντικαταστάθηκαν με τιμές των αμέσων προηγούμενων ετών των αντίστοιχων δεικτών, είτε με το μέσο όρο των τιμών των δεικτών από χώρες της ίδιας ηπείρου και παραπλήσιου εισοδήματικού επιπέδου, όταν η προηγούμενη υπόθεση δεν ήταν δυνατή.

4.2 Πίνακες αποτελεσμάτων

Πίνακας 4.1

<u>Παγκόσμιος δείκτης καινοτομίας</u> Χώρες-Αποτελέσματα			
Ελβετία	0.7504	Μάλτα	0.4515
Ηνωμένο Βασίλειο	0.7328	Κύπρος	0.4362
Σουηδία	0.7234	Ουγγαρία	0.3995
Ολλανδία	0.7225	Ιταλία	0.3927
Φινλανδία	0.7092	Λετονία	0.3728
Δανία	0.7050	Λιθουανία	0.2852
Σιγκαπούρη	0.6907	Σλοβακία	0.2688
Ιρλανδία	0.6857	Χιλή	0.2525
Χονγκ Κονγκ	0.6805	Πολωνία	0.2023
Ηνωμένες Πολιτείες Αμερικής	0.6796	Βουλγαρία	0.1939
Λουξεμβούργο	0.6684	Ταϊλάνδη	0.1595
Γερμανία	0.6635	Παναμάς	0.1210
Νέα Ζηλανδία	0.6510	Κροατία	0.1196
Νορβηγία	0.6476	Ηνωμένα Αραβικά Εμιράτα	0.1177
Καναδάς	0.6419	Κατάρ	0.1150
Νότια Κορέα	0.6351	Μαυρίκιος	0.0789
Αυστραλία	0.6343	Τουρκία	0.0773
Αυστρία	0.6273	Μολδαβία	0.0665
Γαλλία	0.6091	Λευκορωσία	0.0626
Ισραήλ	0.6041	Ρουμανία	0.0508
Βέλγιο	0.6037	Ρωσία	0.0447
Ισλανδία	0.5999	Ελλάδα	0.0393
Εσθονία	0.5902	Μεξικό	0.0331
Ιαπωνία	0.5777	Μπαρμπάντος	0.0284
Ισπανία	0.5474	Σερβία	0.0178
Τσεχία	0.5402	Σαουδική Αραβία	0.0140
Μαλαισία	0.5105	Βιετνάμ	0.0068
Σλοβενία	0.4997	Νότια Αφρική	-0.0094
Κίνα	0.4590	Μπαχρέιν	-0.0356
Πορτογαλία	0.4540		

Αρμενία	-0.0385	Τζαμάικα	-0.2916
ΠΓΔΜ	-0.0441	Φίτζι	-0.2931
Μογγολία	-0.0487	Ζάμπια	-0.2954
Κόστα Ρίκα	-0.0672	Ουγκάντα	-0.3034
Κολομβία	-0.0720	Ελ Σαλβαδόρ	-0.3075
Ουρουγουάη	-0.0736	Ονδούρα	-0.3112
Μαυροβούνιο	-0.0938	Σενεγάλη	-0.3118
Ιορδανία	-0.1060	Πακιστάν	-0.3140
Γεωργία	-0.1110	Καμπότζη	-0.3141
Ινδία	-0.1150	Γκάμπια	-0.3147
Ουκρανία	-0.1205	Ιράν	-0.3175
Κουβέιτ	-0.1234	Βολιβία	-0.3198
Βραζιλία	-0.1296	Αίγυπτος	-0.3203
Περού	-0.1375	Ουζμπεκιστάν	-0.3220
Ομάν	-0.1413	Μπανγκλαντές	-0.3250
Αργεντινή	-0.1726	Τατζικιστάν	-0.3313
Καζακστάν	-0.1760	Νίγηρας	-0.3406
Σρι Λάνκα	-0.1862	Πράσινο Ακρωτήριο	-0.3457
Μποτσουάνα	-0.1911	Νιγηρία	-0.3545
Μπρουνέι	-0.1916	Βενεζουέλα	-0.3581
Τυνησία	-0.1931	Νεπάλ	-0.3591
Μαρόκο	-0.2071	Τανζανία	-0.3638
Φιλιππίνες	-0.2098	Ακτή Ελεφαντοστού	-0.3644
Ινδονησία	-0.2116	Μαλάουι	-0.3649
Γουιάνα	-0.2239	Σουαζιλάνδη	-0.3742
Αζερμπαϊτζάν	-0.2305	Λεσότο	-0.3747
Βοσνία-Ερζεγοβίνη	-0.2317	Ζιμπάμπουε	-0.3780
Σεϋχέλλες	-0.2370	Μιανμάρ (Βιρμανία)	-0.3812
Λίβανος	-0.2386	Μπουρκίνα Φάσο	-0.3849
Παραγουάη	-0.2422	Νικαράγουα	-0.3882
Γκάνα	-0.2440	Μαδαγασκάρη	-0.3939
Μοζαμβίκη	-0.2464	Μάλι	-0.3980
Ρουάντα	-0.2531	Καμερούν	-0.3987
Αλβανία	-0.2584	Αιθιοπία	-0.3990
Κένυα	-0.2606	Αλγερία	-0.4016
Δομινικανή Δημοκρατία	-0.2682	Μπενίν	-0.4174
Μπουτάν	-0.2763	Τόγκο	-0.4242
Ναμίμπια	-0.2782	Μπουρούντι	-0.4455
Ισημερινός	-0.2815	Ανγκόλα	-0.4456
Τρινιντάντ και Τομπάγκο	-0.2873	Γουινέα	-0.5081
Γουατεμάλα	-0.2875	Υεμένη	-0.5102
Κιργιζία	-0.2894	Σουδάν	-0.5447

Πίνακας 4.2

Δείκτης εισόδου καινοτομίας Χώρες-Αποτελέσματα			
Χονγκ Κονγκ	0.7326	Σουηδία	0.6976
Σιγκαπούρη	0.7109	Καναδάς	0.6971
Ηνωμένο Βασίλειο	0.7030	Ηνωμένες Πολιτείες Αμερικής	0.6901

Ελβετία	0.6729	Ομάν	0.0227
Φινλανδία	0.6659	ΠΓΔΜ	-0.0149
Δανία	0.6562	Κόστα Ρίκα	-0.0150
Αυστραλία	0.6522	Λευκορωσία	-0.0217
Ιρλανδία	0.6458	Περού	-0.0262
Ολλανδία	0.6298	Μπρουνέι	-0.0296
Ιαπωνία	0.6201	Ρουμανία	-0.0328
Νότια Κορέα	0.6093	Μαυροβούνιο	-0.0370
Γερμανία	0.5971	Βραζιλία	-0.0438
Νέα Ζηλανδία	0.5966	Ιορδανία	-0.0487
Γαλλία	0.5867	Μποτσουάνα	-0.0500
Αυστρία	0.5713	Γεωργία	-0.0698
Νορβηγία	0.5701	Ουρουγουάη	-0.0705
Βέλγιο	0.5344	Λίβανος	-0.0754
Λουξεμβούργο	0.5295	Αργεντινή	-0.0758
Ισραήλ	0.4919	Καζακστάν	-0.0799
Μαλαισία	0.4882	Τυνησία	-0.0864
Ισπανία	0.4505	Μαρόκο	-0.0949
Εσθονία	0.4392	Βιετνάμ	-0.1055
Ισλανδία	0.4015	Ουκρανία	-0.1124
Τσεχία	0.3567	Αλβανία	-0.1229
Πορτογαλία	0.3515	Αρμενία	-0.1243
Κατάρ	0.3504	Σερβία	-0.1259
Ηνωμένα Αραβικά Εμιράτα	0.3315	Ρουάντα	-0.1295
Σλοβενία	0.3127	Ινδία	-0.1413
Ιταλία	0.3094	Κουβέιτ	-0.1419
Χιλή	0.3031	Σρι Λάνκα	-0.1421
Κύπρος	0.3003	Μολδαβία	-0.1500
Μάλτα	0.2833	Φιλιππίνες	-0.1572
Λιθουανία	0.2650	Ινδονησία	-0.1736
Πολωνία	0.2264	Κιργιζία	-0.1737
Ουγγαρία	0.2163	Γκάνα	-0.1762
Λεττονία	0.2031	Παραγουάη	-0.1894
Κίνα	0.1959	Φίτζι	-0.1895
Σαουδική Αραβία	0.1886	Αζερμπαϊτζάν	-0.1938
Ταϊλάνδη	0.1461	Κένυα	-0.2144
Ελλάδα	0.1451	Ελ Σαλβαδόρ	-0.2157
Μπαχρέιν	0.1234	Τρινιντάντ και Τομπάγκο	-0.2178
Μπαρμπάντος	0.1163	Ουγκάντα	-0.2207
Σλοβακία	0.0997	Ναμίμπια	-0.2227
Κροατία	0.0929	Τζαμάικα	-0.2312
Νότια Αφρική	0.0912	Ισημερινός	-0.2364
Μεξικό	0.0709	Μοζαμβίκη	-0.2380
Ρωσία	0.0626	Σεϋχέλλες	-0.2444
Μαυρίκιος	0.0563	Δομινικανή Δημοκρατία	-0.2489
Βουλγαρία	0.0505	Γουατεμάλα	-0.2532
Κολομβία	0.0472	Ζάμπια	-0.2567
Μογγολία	0.0342	Βοσνία-Ερζεγοβίνη	-0.2568
Παναμάς	0.0236	Μπουτάν	-0.2574
Τουρκία	0.0235	Γουιάνα	-0.2625

Ιράν	-0.2700	Μαλάουι	-0.3775
Μπανγκλαντές	-0.2701	Ζιμπάμπουε	-0.3879
Αίγυπτος	-0.2731	Πακιστάν	-0.3920
Σενεγάλη	-0.2884	Μάλι	-0.3958
Βολιβία	-0.3035	Βενεζουέλα	-0.3967
Πράσινο Ακρωτήριο	-0.3045	Νίγηρας	-0.3987
Ονδούρα	-0.3060	Μπουρκίνα Φάσο	-0.4013
Καμπότζη	-0.3074	Μπενίν	-0.4110
Λεσότο	-0.3123	Νιγηρία	-0.4272
Τατζικιστάν	-0.3269	Τόγκο	-0.4330
Σουαζιλάνδη	-0.3286	Ακτή Ελεφαντοστού	-0.4430
Γκάμπια	-0.3418	Μπουρούντι	-0.4458
Αλγερία	-0.3602	Μιανμάρ (Βιρμανία)	-0.4472
Μαδαγασκάρη	-0.3643	Καμερούν	-0.4533
Νικαράγουα	-0.3672	Υεμένη	-0.4829
Αιθιοπία	-0.3709	Σουδάν	-0.4896
Ουζμπεκιστάν	-0.3721	Ανγκόλα	-0.5012
Νεπάλ	-0.3732	Γουινέα	-0.5425
Τανζανία	-0.3756		

Πίνακας 4.3

Δείκτης εξόδου καινοτομίας Χώρες-Αποτελέσματα			
Ελβετία	0.8348	Ισπανία	0.4810
Ολλανδία	0.7825	Καναδάς	0.4775
Ηνωμένο Βασίλειο	0.7382	Ουγγαρία	0.4645
Λουξεμβούργο	0.7248	Κύπρος	0.4271
Σουηδία	0.7106	Λετονία	0.4268
Ισλανδία	0.7066	Πορτογαλία	0.4009
Φινλανδία	0.6949	Ιαπωνία	0.3952
Δανία	0.6907	Μαλαισία	0.3696
Κίνα	0.6634	Σλοβακία	0.3607
Ιρλανδία	0.6385	Ιταλία	0.3368
Γερμανία	0.6208	Βουλγαρία	0.2887
Εσθονία	0.6093	Μολδαβία	0.2673
Νορβηγία	0.6033	Λιθουανία	0.2118
Τσεχία	0.5974	Παναμάς	0.2028
Σιγκαπούρη	0.5932	Σερβία	0.1752
Νέα Ζηλανδία	0.5840	Λευκορωσία	0.1565
Ηνωμένες Πολιτείες Αμερικής	0.5786	Ρουμανία	0.1484
Ισραήλ	0.5738	Βιετνάμ	0.1430
Σλοβενία	0.5577	Ταϊλάνδη	0.1420
Χονγκ Κονγκ	0.5471	Τουρκία	0.1377
Αυστρία	0.5444	Κροατία	0.1349
Νότια Κορέα	0.5285	Χιλή	0.1268
Βέλγιο	0.5221	Πολωνία	0.1259
Αυστραλία	0.4914		
Γαλλία	0.4851	Μαυρίκιος	0.1094
Μάλτα	0.4830	Αρμενία	0.0897

Ρωσία	0.0517	Ονδούρα	-0.2640
Μεξικό	0.0254	Γουατεμάλα	-0.2644
Ουρουγουάη	-0.0097	Ισημερινός	-0.2691
ΠΓΔΜ	-0.0134	Καμπότζη	-0.2700
Ινδία	-0.0159	Ναμίμπια	-0.2773
Κουβέιτ	-0.0296	Μιανμάρ (Βιρμανία)	-0.2776
Μπαρμπάντος	-0.0307	Βενεζουέλα	-0.2792
Ελλάδα	-0.0449	Ζάμπια	-0.2815
Ουκρανία	-0.0510	Μποτσουάνα	-0.2815
Κόστα Ρίκα	-0.0529	Σενεγάλη	-0.2869
Νότια Αφρική	-0.0681	Βολιβία	-0.2902
Μογγολία	-0.0735	Τατζικιστάν	-0.2926
Γεωργία	-0.0753	Τζαμάικα	-0.3029
Μαυροβούνιο	-0.0777	Τρινιδάδ και Τομπάγκο	-0.3081
Ιορδανία	-0.0880	Νεπάλ	-0.3113
Γουιάνα	-0.1075	Μπρουνέι	-0.3146
Ηνωμένα Αραβικά Εμιράτα	-0.1253	Καμερούν	-0.3173
Βοσνία-Ερζεγοβίνη	-0.1284	Τανζανία	-0.3210
Κολομβία	-0.1347	Μαλάουι	-0.3218
Βραζιλία	-0.1405	Ιράν	-0.3250
Σρι Λάνκα	-0.1483	Αίγυπτος	-0.3288
Σαουδική Αραβία	-0.1496	Ρουάντα	-0.3330
Σεϋχέλλες	-0.1515	Ζιμπάμπουε	-0.3442
Κατάρ	-0.1549	Μπανγκλαντές	-0.3452
Μπαχρέιν	-0.1627	Μπουρκίνα Φάσο	-0.3461
Ινδονησία	-0.1696	Ουγκάντα	-0.3477
Πακιστάν	-0.1740	Αλβανία	-0.3562
Μοζαμβίκη	-0.1791	Πράσινο Ακρωτήριο	-0.3587
Περού	-0.1804	Φίτζι	-0.3598
Φιλιππίνες	-0.1842	Ελ Σαλβαδόρ	-0.3648
Αζερμπαϊτζάν	-0.1905	Κιργιζία	-0.3700
Αργεντινή	-0.1967	Λίβανος	-0.3705
Καζακστάν	-0.1996	Ανγκόλα	-0.3785
Ουζμπεκιστάν	-0.2144	Μάλι	-0.3864
Δομινικανή Δημοκρατία	-0.2194	Νικαράγουα	-0.3943
Παραγουάη	-0.2243	Σουαζιλάνδη	-0.4029
Μπουτάν	-0.2301	Τόγκο	-0.4080
Γκάμπια	-0.2306	Μαδαγασκάρη	-0.4113
Νίγηρας	-0.2307	Αιθιοπία	-0.4164
Νιγηρία	-0.2325	Μπενίν	-0.4166
Τυνησία	-0.2333	Λεσότο	-0.4216
Ακτή Ελεφαντοστού	-0.2386	Αλγερία	-0.4338
Κένυα	-0.2408	Μπουρούντι	-0.4434
Γκάνα	-0.2455	Γουινέα	-0.4748
Μαρόκο	-0.2580	Υεμένη	-0.5409
Ομάν	-0.2634	Σουδάν	-0.6021

Οι παραπάνω πίνακες παρουσιάζουν τους 3 δείκτες καινοτομίας, εισόδου, εξόδου, παγκόσμιος και τις βαθμολογίες τους από την εκτέλεση της PROMETHEE. Οι χώρες στους πίνακες είναι ταξινομημένες από αυτή με την υψηλότερη βαθμολογία στη μικρότερη. Στο παγκόσμιο δείκτη καινοτομίας οι πρώτες 10 χώρες με τη μεγαλύτερη βαθμολογία είναι με τη σειρά η Ελβετία, το Ην.Βασίλειο, η Σουηδία, η Ολλανδία, η Φινλανδία, η Δανία, η Σιγκαπούρη, η Ιρλανδία, το Χονγκ Κονγκ και οι Η.Π.Α. Επτά από αυτές τις χώρες είναι από την Ευρώπη και όλες είναι υψηλού εισοδηματικά επιπέδου. Η Ελλάδα βρίσκεται στη 52^η θέση. Στο δείκτη εισόδου καινοτομίας συμπεριλαμβάνονται στις πρώτες 10 θέσεις σε σχέση με τον παγκόσμιο δείκτη ο Καναδάς (5^η) και η Αυστραλία (10^η) και αυτές που δεν συμπεριλαμβάνονται είναι η Ολλανδία και η Ιρλανδία. Πρώτη θέση καταλαμβάνει το Χονγκ Κονγκ. Στο δείκτη εξόδου καινοτομίας πρώτη είναι η Ελβετία. Έχουν συμπεριληφθεί σε σχέση με το παγκόσμιο δείκτη στη πρώτη δεκάδα χωρών το Λουξεμβούργο (4^η θέση), η Ισλανδία (6^η) και η Κίνα (9^η), εκμεταλλεζόμενες καλύτερα τις καινοτόμες δραστηριότητες. Δεν υπάρχουν στις πρώτες 10 σε σχέση με το παγκόσμιο δείκτη η Σιγκαπούρη, το Χονγκ Κονγκ και οι Η.Π.Α. Στις τελευταίες θέσεις και στους 3 δείκτες βρίσκονται κατα κύριο λόγο χώρες της Αφρικής.

Πίνακας 4.4

<div> <div>Ιδρύματα</div> <div>Χώρες-Αποτελέσματα</div> </div>			
Σιγκαπούρη	0.7832	Αυστρία	0.4772
Χονγκ Κονγκ	0.6885	Νότια Κορέα	0.4562
Καναδάς	0.6259	Λουξεμβούργο	0.4562
Νέα Ζηλανδία	0.6168	Γερμανία	0.4532
Φινλανδία	0.6118	Μπαρμπάντος	0.4386
Νορβηγία	0.5815	Μαυρίκιος	0.4217
Δανία	0.5757	Κύπρος	0.4128
Αυστραλία	0.5745	Ηνωμένα Αραβικά Εμιράτα	0.4096
Ολλανδία	0.5715	Χιλή	0.3995
Σουηδία	0.5607	Πορτογαλία	0.3959
Ιρλανδία	0.5584	Γαλλία	0.3944
Ηνωμένο Βασίλειο	0.5302	Σλοβενία	0.3724
Ισλανδία	0.5051	Μάλτα	0.3680
Ηνωμένες Πολιτείες Αμερικής	0.5034	Μαλαισία	0.3622
Βέλγιο	0.4972	Λιθουανία	0.3284
Ελβετία	0.4965	Μπαχρέιν	0.3245
Κατάρ	0.4884	Λετονία	0.3244
Ιαπωνία	0.4855	Ισραήλ	0.2942

Εσθονία	0.2936	Λεσότο	-0.1309
Ομάν	0.2891	Μολδαβία	-0.1385
Μπρουνέι	0.2883	Σουαζιλάνδη	-0.1523
Ισπανία	0.2848	Ιράν	-0.1723
Τσεχία	0.2824	Ελ Σαλβαδόρ	-0.1867
Ουγγαρία	0.2763	Δομινικανή Δημοκρατία	-0.1974
Πολωνία	0.2606	Σερβία	-0.1993
Μποτσουάνα	0.2568	Μοζαμβίκη	-0.2137
Σλοβακία	0.2550	Ουζμπεκιστάν	-0.2154
Ιταλία	0.2047	Φιλιππίνες	-0.2336
Κροατία	0.1971	Γουιάνα	-0.2435
Σαουδική Αραβία	0.1712	Φίτζι	-0.2449
Ρουάντα	0.1401	Λίβανος	-0.2533
Μαυροβούνιο	0.1225	Βραζιλία	-0.2592
Γεωργία	0.1220	Ουκρανία	-0.2596
Μεξικό	0.1209	Ινδονησία	-0.2687
Ελλάδα	0.0996	Γκάμπια	-0.2693
Ουρουγουάη	0.0915	Βοσνία-Ερζεγοβίνη	-0.2700
Νότια Αφρική	0.0855	Αίγυπτος	-0.2720
Σεϋχέλλες	0.0815	Κιργιζία	-0.2774
Καζακστάν	0.0754	Μαδαγασκάρη	-0.2778
Βουλγαρία	0.0707	Τανζανία	-0.2886
ΠΓΔΜ	0.0535	Μπανγκλαντές	-0.2914
Τουρκία	0.0437	Μαλάουι	-0.3042
Ιορδανία	0.0354	Καμπότζη	-0.3217
Αρμενία	0.0215	Ονδούρα	-0.3271
Κόστα Ρίκα	0.0038	Σενεγάλη	-0.3314
Κουβέιτ	-0.0035	Ουγκάντα	-0.3329
Μαρόκο	-0.0098	Ινδία	-0.3336
Κίνα	-0.0308	Μπουρκίνα Φάσο	-0.3491
Ταϊλάνδη	-0.0321	Αργεντινή	-0.3506
Τυνησία	-0.0351	Μπενίν	-0.3532
Σρι Λάνκα	-0.0351	Υεμένη	-0.3572
Ζάμπια	-0.0498	Νικαράγουα	-0.3678
Τρινιντάντ και Τομπάγκο	-0.0509	Γουατεμάλα	-0.3705
Μπουτάν	-0.0555	Νεπάλ	-0.3721
Βιετνάμ	-0.0611	Παραγουάη	-0.3759
Παναμάς	-0.0615	Αιθιοπία	-0.3830
Ρουμανία	-0.0618	Σουδάν	-0.3842
Πράσινο Ακρωτήριο	-0.0711	Πακιστάν	-0.3947
Κολομβία	-0.0762	Ισημερινός	-0.4075
Μογγολία	-0.0886	Κένυα	-0.4212
Λευκορωσία	-0.0907	Μπουρούντι	-0.4264
Αζερμπαϊτζάν	-0.0926	Καμερούν	-0.4493
Ρωσία	-0.0994	Βολιβία	-0.4612
Αλβανία	-0.1066	Τατζικιστάν	-0.4676
Τζαμάικα	-0.1081	Αλγερία	-0.4687
Ναμίμπια	-0.1108	Ανγκόλα	-0.4836
Γκάνα	-0.1192	Ακτή Ελεφαντοστού	-0.4856
Περου	-0.1194	Μάλι	-0.5026

Τόγκο	-0.5193	Ζιμπάμπουε	-0.5826
Νιγηρία	-0.5408	Γουινέα	-0.6548
Νίγηρας	-0.5457	Βενεζουέλα	-0.6833
Μιανμάρ (Βιρμανία)	-0.5769		

Στον πυλώνα Ιδρύματα παρατηρούνται μικρές διαφοροποιήσεις στη σειρά σε σχέση με το παγκόσμιο δείκτη καινοτομίας καθώς μέσα στις πρώτες 10 θέσεις βρίσκονται η Νέα Ζηλανδία (4^η) και η Νορβηγία (6^η). Στη κορυφή συναντώνται η Σιγκαπούρη και το Χονγκ Κονγκ, όπως στις πρώτες θέσεις βρίσκονται και στο δείκτη εισόδου καινοτομίας. Στις τελευταίες θέσεις συναντώνται αφρικανικές χώρες και στη τελευταία θέση μια χώρα της Λατινικής Αμερικής, η Βενεζουέλα.

Πίνακας 4.5

<u>Ανθρώπινο κεφάλαιο και έρευνα</u> Χώρες-Αποτελέσματα			
Φινλανδία	0.6994	Ιταλία	0.3474
Αυστρία	0.6780	Σιγκαπούρη	0.3354
Αυστραλία	0.6708	Ρωσία	0.3323
Ηνωμένο Βασίλειο	0.6658	Κύπρος	0.3123
Καναδάς	0.6588	Μαλαισία	0.2924
Νέα Ζηλανδία	0.6555	Ισραήλ	0.2602
Σουηδία	0.6482	Πολωνία	0.2546
Δανία	0.6412	Ταϊλάνδη	0.2394
Ιρλανδία	0.6281	Ουκρανία	0.2257
Νότια Κορέα	0.6224	Ουγγαρία	0.2167
Γαλλία	0.6100	Αργεντινή	0.2088
Ελβετία	0.5963	Ηνωμένα Αραβικά Εμιράτα	0.2013
Βέλγιο	0.5738	Σαουδική Αραβία	0.1914
Νορβηγία	0.5631	Τυνησία	0.1858
Γερμανία	0.5583	Λευκορωσία	0.1795
Πορτογαλία	0.5482	Λετονία	0.1760
Ισπανία	0.5249	Χιλή	0.1322
Ηνωμένες Πολιτείες Αμερικής	0.5056	Σλοβακία	0.1274
Χονγκ Κονγκ	0.4878	Κίνα	0.1127
Ολλανδία	0.4798	Μπαρμπάντος	0.1089
Ιαπωνία	0.4577	Κροατία	0.1021
Σλοβενία	0.4390	Κατάρ	0.0983
Ισλανδία	0.4338	Μάλτα	0.0848
Λουξεμβούργο	0.4275	Ιράν	0.0728
Εσθονία	0.4150	Βουλγαρία	0.0677
Τσεχία	0.4067	Σερβία	0.0668
Ελλάδα	0.4045	Τουρκία	0.0653
Λιθουανία	0.3765	Βενεζουέλα	0.0482

Μεξικό	0.0262	Περού	-0.2292
Ρουμανία	0.0110	Φιλιππίνες	-0.2443
Λίβανος	-0.0011	Σεϋχέλλες	-0.2530
Βραζιλία	-0.0041	Μπουτάν	-0.2661
Φίτζι	-0.0153	Πράσινο Ακρωτήριο	-0.2673
Μολδαβία	-0.0200	Ελ Σαλβαδόρ	-0.2748
Ουρουγουάη	-0.0312	Ναμίμπια	-0.2752
Μαρόκο	-0.0322	Μιανμάρ (Βιρμανία)	-0.2890
Ομάν	-0.0343	Καμερούν	-0.2902
Ιορδανία	-0.0375	Ακτή Ελεφαντοστού	-0.2928
Μογγολία	-0.0410	Μπουρούντι	-0.3009
Κολομβία	-0.0458	Μπενίν	-0.3020
Μαυροβούνιο	-0.0630	Ουζμπεκιστάν	-0.3022
Κιργιζία	-0.0687	Μοζαμβίκη	-0.3188
Καζακστάν	-0.0758	Ουγκάντα	-0.3205
Μπαχρέιν	-0.0776	Σρι Λάνκα	-0.3258
Κόστα Ρίκα	-0.0841	Υεμένη	-0.3313
Αλβανία	-0.0909	Κένυα	-0.3319
Μαυρίκιος	-0.1041	Γουατεμάλα	-0.3363
Αλγερία	-0.1265	Μάλι	-0.3425
Μποτσουάνα	-0.1271	Σενεγάλη	-0.3453
Αρμενία	-0.1320	Ονδούρα	-0.3480
Ινδονησία	-0.1429	Μαλάουι	-0.3488
ΠΓΔΜ	-0.1439	Τόγκο	-0.3560
Παναμάς	-0.1465	Ζιμπάμπουε	-0.3657
Βοσνία-Ερζεγοβίνη	-0.1467	Νεπάλ	-0.3662
Λεσότο	-0.1489	Μπουρκίνα Φάσο	-0.3704
Βιετνάμ	-0.1508	Δομινικανή Δημοκρατία	-0.3709
Γεωργία	-0.1579	Τανζανία	-0.3730
Τρινιντάντ και Τομπάγκο	-0.1595	Ανγκόλα	-0.3837
Βολιβία	-0.1653	Γουιάνα	-0.3841
Ισημερινός	-0.1789	Μαδαγασκάρη	-0.3880
Γκάνα	-0.1790	Γκάμπια	-0.3940
Τατζικιστάν	-0.1864	Μπανγκλαντές	-0.4189
Αίγυπτος	-0.1884	Καμπότζη	-0.4216
Τζαμάικα	-0.1914	Σουδάν	-0.4285
Μπρουνέι	-0.1936	Αιθιοπία	-0.4503
Κουβέιτ	-0.2005	Νίγηρας	-0.4591
Ρουάντα	-0.2061	Ζάμπια	-0.4745
Νότια Αφρική	-0.2065	Πακιστάν	-0.4766
Αζερμπαϊτζάν	-0.2085	Γουινέα	-0.4767
Σουαζιλάνδη	-0.2088	Νικαράγουα	-0.4784
Ινδία	-0.2148	Νιγηρία	-0.5310
Παραγουάη	-0.2189		

Στον πυλώνα Ανθρώπινο κεφάλαιο και Έρευνα την 1^η θέση καταλαμβάνει η Φινλανδία με την Αυστρία να ακολουθεί και με τη Νότια Κορέα (10^η) και την Γαλλία

(11^η) επίσης να έχουν αρκετά υψηλή βαθμολογία. Η Ελλάδα στο πωλόνι αυτό βρίσκεται σε αρκετά υψηλή θέση καταλαμβάνοντας την 27^η θέση. Προς το τέλος της κατάταξης βρίσκονται στη πλειονότητα αφρικανικές χώρες αλλά και χώρες από την Ασία, όπως το Πακιστάν και την Αμερική, όπως η Νικαράγουα.

Πίνακας 4.6

Υποδομές Χώρες-Αποτελέσματα			
Νορβηγία	0.7705	Μαρόκο	0.1717
Χονγκ Κονγκ	0.7668	Περου	0.1595
Σιγκαπούρη	0.7326	Πολωνία	0.1581
Σουηδία	0.6790	Ουγγαρία	0.1565
Καναδάς	0.6738	Μεξικό	0.1519
Αυστραλία	0.6672	Ρωσία	0.1355
Νότια Κορέα	0.6542	Ομάν	0.1307
Ηνωμένες Πολιτείες Αμερικής	0.6465	Βραζιλία	0.1305
Ιαπωνία	0.6400	Μποτσουάνα	0.1170
Δανία	0.6226		
Ηνωμένο Βασίλειο	0.6153	Λιθουανία	0.1159
Γερμανία	0.6104	Ουρουγουάη	0.1143
Ελβετία	0.6059	Λετονία	0.1103
Φινλανδία	0.6028	Καζακστάν	0.0989
Ηνωμένα Αραβικά Εμιράτα	0.5914	Τουρκία	0.0924
Γαλλία	0.5878	Τυνησία	0.0914
Ολλανδία	0.5627	ΠΓΔΜ	0.0913
Αυστρία	0.5522	Αργεντινή	0.0840
Κατάρ	0.5483	Κόστα Ρίκα	0.0805
Ισραήλ	0.5232	Ελλάδα	0.0804
Λουξεμβούργο	0.5158	Κύπρος	0.0778
Ισπανία	0.5018	Μπρουνέι	0.0708
Νέα Ζηλανδία	0.4670	Λευκορωσία	0.0487
Εσθονία	0.3771	Μογγολία	0.0365
Χιλή	0.3725	Σρι Λάνκα	0.0333
Ιταλία	0.3642	Σλοβακία	0.0204
Βέλγιο	0.3519	Βουλγαρία	0.0122
Μπαχρέιν	0.3441	Ρουμανία	0.0100
Σαουδική Αραβία	0.3272	Ισημερινός	0.0071
Πορτογαλία	0.3269	Λίβανος	-0.0052
Μαλαισία	0.3044	Αλβανία	-0.0092
Ιρλανδία	0.3031	Κουβέιτ	-0.0165
Κολομβία	0.2982	Δομινικανή Δημοκρατία	-0.0299
Μάλτα	0.2936	Ταϊλάνδη	-0.0366
Ισλανδία	0.2747	Ινδία	-0.0400
Σλοβενία	0.2233	Νότια Αφρική	-0.0556
Παναμάς	0.2079	Αίγυπτος	-0.0622
Κίνα	0.1994	Ινδονησία	-0.0691
Κροατία	0.1928	Αλγερία	-0.0737
Τσεχία	0.1808	Γεωργία	-0.0754

Ελ Σαλβαδόρ	-0.0860	Τρινιντάντ και Τομπάγκο	-0.3273
Σερβία	-0.0888	Τζαμάικα	-0.3290
Ιράν	-0.0959	Πράσινο Ακρωτήριο	-0.3385
Φιλιππίνες	-0.1292	Αιθιοπία	-0.3385
Αζερμπαϊτζάν	-0.1403	Φίτζι	-0.3526
Ουγκάντα	-0.1711	Καμπότζη	-0.3679
Μπουτάν	-0.1814	Γουιάνα	-0.4055
Παραγουάη	-0.1829	Πακιστάν	-0.4094
Μαυρίκιος	-0.1895	Καμερούν	-0.4118
Σεϋχέλλες	-0.1950	Νιγηρία	-0.4146
Μπανγκλαντές	-0.1962	Γκάνα	-0.4246
Βενεζουέλα	-0.2007	Νεπάλ	-0.4284
Ιορδανία	-0.2058	Μαδαγασκάρη	-0.4296
Μολδαβία	-0.2149	Μπενίν	-0.4359
Μαυροβούνιο	-0.2155	Κένυα	-0.4404
Βιετνάμ	-0.2216	Σουδάν	-0.4437
Σενεγάλη	-0.2239	Υεμένη	-0.4446
Νικαράγουα	-0.2267	Ανγκόλα	-0.4496
Αρμενία	-0.2352	Ρουάντα	-0.4511
Ναμίμπια	-0.2406	Μαλάουι	-0.4536
Τανζανία	-0.2486	Μιανμάρ (Βιρμανία)	-0.4579
Μοζαμβίκη	-0.2524	Ζιμπάμπουε	-0.4657
Μπαρμπάντος	-0.2526	Τατζικιστάν	-0.4682
Βοσνία-Ερζεγοβίνη	-0.2547	Ζάμπια	-0.4683
Κιργιζία	-0.2587	Ακτή Ελεφαντοστού	-0.4704
Νίγηρας	-0.2638	Μάλι	-0.4710
Γουατεμάλα	-0.2819	Γκάμπια	-0.5102
Ουζμπεκιστάν	-0.2860	Τόγκο	-0.5195
Λεσότο	-0.2872	Μπουρκίνα Φάσο	-0.5270
Ονδούρα	-0.2998	Γουινέα	-0.5349
Ουκρανία	-0.3008	Σουαζιλάνδη	-0.6305
Βολιβία	-0.3146	Μπουρούντι	-0.6314

Σε αυτόν τον πίνακα παρατηρείται στη πρώτη θέση η Νορβηγία. Αρκετά ψηλά βρίσκονται ανεπτυγμένες της Ασίας, όπως η το Χονγκ Κονγκ (2^η), η Σιγκαπούρη (3^η), η Νότια Κορέα (7^η) και η Ιαπωνία (9^η). Σε αρκετά υψηλές θέσεις επίσης βρίσκονται χώρες της Μέσης Ανατολής, όπως τα Ην..Αραβικά Εμιράτα (15^η) και το Κατάρ (19^η).

Πίνακας 4.7

Πολυπλοκότητα αγοράς Χώρες-Αποτελέσματα			
Ηνωμένο Βασίλειο	0.7578	Ιρλανδία	0.5925
Χονγκ Κονγκ	0.7499	Σουηδία	0.5784
Ηνωμένες Πολιτείες Αμερικής	0.7319	Ιαπωνία	0.5582
Σιγκαπούρη	0.6643	Νότια Αφρική	0.5384
Ελβετία	0.6388	Μαλαισία	0.5383
Καναδάς	0.6032	Δανία	0.5307

Αυστραλία	0.5289	Ουγγαρία	0.0180
Ισπανία	0.5079	Ρουμανία	0.0053
Νέα Ζηλανδία	0.5037	Μολδαβία	0.0006
Νότια Κορέα	0.4887	Γουατεμάλα	-0.0021
Ολλανδία	0.4496	Αλβανία	-0.0030
Γαλλία	0.4132	Ηνωμένα Αραβικά Εμιράτα	-0.0061
Ισραήλ	0.3944	Σρι Λάνκα	-0.0078
Ταϊλάνδη	0.3896	Λίβανος	-0.0138
Γερμανία	0.3740	Ουκρανία	-0.0177
Βέλγιο	0.3658	Παναμάς	-0.0277
Φινλανδία	0.3535	Ινδονησία	-0.0305
Μαυρίκιος	0.3271	Κατάρ	-0.0368
Κύπρος	0.2932	Αζερμπαϊτζάν	-0.0459
Αυστρία	0.2911	Φιλιππίνες	-0.0535
Περού	0.2807	Μπαχρέιν	-0.0620
Εσθονία	0.2683	Ναμίμπια	-0.0629
Χιλή	0.2229	Κροατία	-0.0630
Κίνα	0.2092	Ζιμπάμπουε	-0.0706
Νορβηγία	0.2066	Ομάν	-0.0756
Κένυα	0.2045	Μπρουνέι	-0.0873
Λετονία	0.2026	Τρινιντάντ και Τομπάγκο	-0.0928
Πολωνία	0.1865	Μποτσουάνα	-0.1046
Σαουδική Αραβία	0.1821	Γκάνα	-0.1053
ΠΓΔΜ	0.1817	Ονδούρα	-0.1104
Λιθουανία	0.1802	Ουγκάντα	-0.1159
Γεωργία	0.1758	Βραζιλία	-0.1174
Μπανγκλαντές	0.1597	Μαρόκο	-0.1257
Ινδία	0.1517	Λευκορωσία	-0.1279
Μογγολία	0.1439	Βολιβία	-0.1296
Πορτογαλία	0.1370	Νιγηρία	-0.1388
Ισλανδία	0.1319	Κόστα Ρίκα	-0.1456
Κιργιζία	0.1277	Τατζικιστάν	-0.1478
Λουξεμβούργο	0.1268	Ιορδανία	-0.1511
Βιετνάμ	0.1224	Βοσνία-Ερζεγοβίνη	-0.1520
Κολομβία	0.1190	Ισημερινός	-0.1580
Τουρκία	0.1172	Τζαμάικα	-0.1675
Ιταλία	0.1028	Σουαζιλάνδη	-0.1700
Αρμενία	0.1003	Κουβέιτ	-0.1701
Τσεχία	0.0942	Ελ Σαλβαδόρ	-0.1716
Ρουάντα	0.0810	Καζακστάν	-0.1724
Μάλτα	0.0805	Ουρουγουάη	-0.1730
Σλοβενία	0.0620	Σερβία	-0.1743
Παραγουάη	0.0615	Δομινικανή Δημοκρατία	-0.1904
Σλοβακία	0.0539	Ρωσία	-0.1979
Βουλγαρία	0.0513	Μπαρμπάντος	-0.1988
Καμπότζη	0.0476	Πακιστάν	-0.2146
Μαυροβούνιο	0.0461	Φίτζι	-0.2363
Ελλάδα	0.0420	Νεπάλ	-0.2547
Ζάμπια	0.0383	Μπουτάν	-0.2576
Μεξικό	0.0244	Σενεγάλη	-0.2621

Γουιάνα	-0.2639	Καμερούν	-0.3943
Νικαράγουα	-0.2740	Μιανμάρ (Βιρμανία)	-0.3989
Ακτή Ελεφαντοστού	-0.2912	Λεσότο	-0.4047
Τυνησία	-0.2916	Μάλι	-0.4089
Μοζαμβίκη	-0.2970	Ουζμπεκιστάν	-0.4147
Γκάμπια	-0.3010	Αλγερία	-0.4152
Αργεντινή	-0.3013	Μπενίν	-0.4382
Μαδαγασκάρη	-0.3201	Μπουρούντι	-0.4478
Μαλάουι	-0.3254	Ανγκόλα	-0.4512
Τόγκο	-0.3282	Ιράν	-0.4931
Τανζανία	-0.3648	Νίγηρας	-0.5064
Αιθιοπία	-0.3695	Σεϋχέλλες	-0.5110
Υεμένη	-0.3750	Βενεζουέλα	-0.5673
Αίγυπτος	-0.3838	Γουινέα	-0.5728
Πράσινο Ακρωτήριο	-0.3910	Σουδάν	-0.6154
Μπουρκίνα Φάσο	-0.3929		

Στον πίνακα αυτό παρατηρείται ως προς τη πολυπλοκότητα της αγοράς, μια άνοδος της Νοτίου Αφρικής που καταλαμβάνει τη 10^η θέση και της Μαλαισίας που βρίσκεται στην 11^η. Στην πρώτη θέση είναι το Ην. Βασίλειο.

Πίνακας 4.8

<u>Επιχειρησιακή πολυπλοκότητα</u>			
Χώρες-Αποτελέσματα			
Λουξεμβούργο	0.8057	Αυστραλία	0.4071
Ιρλανδία	0.7880	Νορβηγία	0.3969
Σιγκαπούρη	0.7671	Εσθονία	0.3940
Φινλανδία	0.7288	Κατάρ	0.3918
Ηνωμένες Πολιτείες Αμερικής	0.6691	Νότια Κορέα	0.3780
Χονγκ Κονγκ	0.6593	Μπαρμπάντος	0.3496
Σουηδία	0.6262	Μάλτα	0.3225
Ολλανδία	0.6240	Νέα Ζηλανδία	0.3190
Ελβετία	0.5853	Ισλανδία	0.3042
Ηνωμένο Βασίλειο	0.5708	Κίνα	0.2914
Καναδάς	0.5288	Ιταλία	0.2256
Ισραήλ	0.5258	Ηνωμένα Αραβικά Εμιράτα	0.2178
Γερμανία	0.5248	Ουγγαρία	0.2027
Ιαπωνία	0.4765	Σλοβενία	0.1847
Δανία	0.4714	Ιορδανία	0.1678
Μαλαισία	0.4634	Παναμάς	0.1552
Τσεχία	0.4584	Χιλή	0.1329
Γαλλία	0.4559	Γουιάνα	0.1305
Αυστρία	0.4429	Κόστα Ρίκα	0.1221
Βέλγιο	0.4190	Κύπρος	0.1199

Μογγολία	0.1162	Μπουρούντι	-0.1799
Ρωσία	0.0984	Ινδονησία	-0.1804
Βραζιλία	0.0970	Τουρκία	-0.1874
Πορτογαλία	0.0838	Περού	-0.1904
Λιθουανία	0.0799	Ζάμπια	-0.1958
Μοζαμβίκη	0.0774	Πράσινο Ακρωτήριο	-0.2028
Γκάνα	0.0773	Αίγυπτος	-0.2046
Ισπανία	0.0696	Καζακστάν	-0.2081
Πολωνία	0.0638	Μαλάουι	-0.2106
Φίτζι	0.0593	Νεπάλ	-0.2166
Βουλγαρία	0.0393	Τόγκο	-0.2171
Αργεντινή	0.0387	ΠΓΔΜ	-0.2175
Μπαχρέιν	0.0308	Μαυρίκιος	-0.2188
Λετονία	0.0277	Μολδαβία	-0.2213
Ταϊλάνδη	0.0270	Ναμίμπια	-0.2330
Νότια Αφρική	0.0239	Γουινέα	-0.2345
Φιλιππίνες	0.0232	Ονδούρα	-0.2370
Μεξικό	0.0123	Βοσνία-Ερζεγοβίνη	-0.2377
Ουγκάντα	0.0048	Βολιβία	-0.2384
Νίγηρας	0.0042	Σρι Λάνκα	-0.2477
Λίβανος	-0.0033	Πακιστάν	-0.2478
Κροατία	-0.0104	Νικαράγουα	-0.2514
Ελλάδα	-0.0118	Κιργιζία	-0.2515
Κένυα	-0.0120	Ουρουγουάη	-0.2526
Μαυροβούνιο	-0.0160	Ισημερινός	-0.2547
Σλοβακία	-0.0251	Δομινικανή Δημοκρατία	-0.2558
Γκάμπια	-0.0305	Αρμενία	-0.2584
Μάλι	-0.0356	Μπενίν	-0.2596
Κολομβία	-0.0439	Αλβανία	-0.2623
Ρουμανία	-0.0471	Μιανμάρ (Βιρμανία)	-0.2688
Σενεγάλη	-0.0594	Τρινιδάδ και Τομπάγκο	-0.2710
Λευκορωσία	-0.0627	Σουαζιλάνδη	-0.2842
Αιθιοπία	-0.0761	Ζιμπάμπουε	-0.2844
Σαουδική Αραβία	-0.0773	Τυνησία	-0.2897
Παραγουάη	-0.0815	Αζερμπαϊτζάν	-0.3008
Σερβία	-0.0861	Μπουτάν	-0.3016
Βιετνάμ	-0.0981	Σουδάν	-0.3071
Γουατεμάλα	-0.1060	Καμπότζη	-0.3090
Σεϋχέλλες	-0.1239	Νιγηρία	-0.3154
Μπουρκίνα Φάσο	-0.1280	Λεσότο	-0.3213
Ουκρανία	-0.1318	Μποτσουάνα	-0.3310
Ρουάντα	-0.1363	Τανζανία	-0.3361
Τζαμάικα	-0.1501	Βενεζουέλα	-0.3560
Ινδία	-0.1529	Γεωργία	-0.3566
Κουβέιτ	-0.1529	Μαρόκο	-0.3600
Ελ Σαλβαδόρ	-0.1534	Ουζμπεκιστάν	-0.3609
Μαδαγασκάρη	-0.1641	Ιράν	-0.4253
Τατζικιστάν	-0.1663	Ακτή Ελεφαντοστού	-0.4260
Μπρουνέι	-0.1706	Καμερούν	-0.4413
Ομάν	-0.1733	Αλγερία	-0.4457

Μπανγκλαντές	-0.4489	Υεμένη	-0.5994
Ανγκόλα	-0.4589		

Στο πυλώνα της επιχειρησιακής πολυπλοκότητας, όπως παρατηρείται στον παραπάνω πίνακα, στην πρώτη και τη δεύτερη θέση είναι το Λουξεμβούργο και η Ιρλανδία αντίστοιχα. Χαμηλα βρίσκονται διάφορες χώρες από την αφρικανική ήπειρο, όπως η Ανγκόλα και η Αλγερία, από την Ασία, όπως η Υεμένη και το Μπαγκλαντές.

Πίνακας 4.9

<u>Αποτελέσματα γνώσης και τεχνολογίας</u>			
Χώρες-Αποτελέσματα			
Κίνα	0.8079	Ρουμανία	0.2802
Ελβετία	0.7834	Ουγγαρία	0.2651
Σουηδία	0.7141	Λευκορωσία	0.2000
Ηνωμένο Βασίλειο	0.7119	Σλοβακία	0.1927
Ηνωμένες Πολιτείες Αμερικής	0.6759	Ρωσία	0.1779
Ολλανδία	0.6483	Μαλαισία	0.1549
Ισραήλ	0.6094	Κροατία	0.1323
Φινλανδία	0.5932	Μπαρμπάντος	0.1136
Δανία	0.5814	Λιθουανία	0.0990
Γερμανία	0.5498	Μοζαμβίκη	0.0873
Ιρλανδία	0.5257	Τουρκία	0.0789
Νέα Ζηλανδία	0.5172	Ελλάδα	0.0680
Νότια Κορέα	0.5134	Γεωργία	0.0668
Λουξεμβούργο	0.5018	Ουκρανία	0.0595
Ισπανία	0.4879	Αρμενία	0.0506
Σλοβενία	0.4647	Χιλή	0.0502
Νορβηγία	0.4523	Νότια Αφρική	0.0394
Σιγκαπούρη	0.4427	Κουβέιτ	0.0392
Ισλανδία	0.4246	Ταϊλάνδη	0.0311
Αυστραλία	0.4105	Βιετνάμ	0.0157
Βέλγιο	0.4087	Νίγηρας	-0.0027
Ιαπωνία	0.4071	Πολωνία	-0.0029
Ιταλία	0.4027	Παναμάς	-0.0152
Μάλτα	0.4020	ΠΓΔΜ	-0.0180
Τσεχία	0.3989	Μιανμάρ (Βιρμανία)	-0.0214
Κύπρος	0.3976	Βοσνία-Ερζεγοβίνη	-0.0216
Σερβία	0.3830	Ιορδανία	-0.0378
Χονγκ Κονγκ	0.3765	Μογγολία	-0.0403
Αυστρία	0.3743	Μαυρίκιος	-0.0453
Γαλλία	0.3720	Κόστα Ρίκα	-0.0462
Εσθονία	0.3438	Σρι Λάνκα	-0.0598
Μολδαβία	0.3375	Γκάνα	-0.0602
Καναδάς	0.3262	Μαυροβούνιο	-0.0882
Βουλγαρία	0.3183	Ακτή Ελεφαντοστού	-0.0975
Πορτογαλία	0.3067	Ουρουγουάη	-0.0990
Λετονία	0.2927	Ουζμπεκιστάν	-0.0996

Μποτσουάνα	-0.1022	Σενεγάλη	-0.2561
Κολομβία	-0.1035	Δομινικανή Δημοκρατία	-0.2579
Ινδία	-0.1062	Πακιστάν	-0.2592
Μπαχρέιν	-0.1157	Ηνωμένα Αραβικά Εμιράτα	-0.2632
Ινδονησία	-0.1354	Καμερούν	-0.2665
Περού	-0.1378	Αίγυπτος	-0.2678
Καζακστάν	-0.1394	Τρινιντάντ και Τομπάγκο	-0.2763
Γκάμπια	-0.1424	Αιθιοπία	-0.2878
Ναμίμπια	-0.1428	Κατάρ	-0.2958
Σεϋχέλλες	-0.1456	Μπουρούντι	-0.2973
Κένυα	-0.1486	Γουιάνα	-0.3097
Σαουδική Αραβία	-0.1516	Γουατεμάλα	-0.3135
Τανζανία	-0.1567	Φίτζι	-0.3142
Νεπάλ	-0.1595	Παραγουάη	-0.3145
Καμπότζη	-0.1640	Τζαμάικα	-0.3148
Τατζικιστάν	-0.1720	Ιράν	-0.3213
Ζάμπια	-0.1728	Κιργιζία	-0.3232
Φιλιππίνες	-0.1728	Αλγερία	-0.3242
Βραζιλία	-0.1738	Ρουάντα	-0.3350
Βενεζουέλα	-0.1767	Αλβανία	-0.3360
Ονδούρα	-0.1976	Ισημερινός	-0.3484
Τυνησία	-0.2015	Νικαράγουα	-0.3520
Μπουρκίνα Φάσο	-0.2136	Σουαζιλάνδη	-0.3542
Νιγηρία	-0.2142	Πράσινο Ακρωτήριο	-0.3550
Ομάν	-0.2153	Τόγκο	-0.3567
Ανγκόλα	-0.2223	Μπενίν	-0.3598
Μαρόκο	-0.2242	Λεσότο	-0.3609
Μπανγκλαντές	-0.2318	Ελ Σαλβαδόρ	-0.3879
Αζερμπαϊτζάν	-0.2319	Γουινέα	-0.3906
Ουγκάντα	-0.2321	Μπρουνέι	-0.3985
Βολιβία	-0.2322	Μαδαγασκάρη	-0.4142
Ζιμπάμπουε	-0.2401	Μάλι	-0.4780
Μαλάουι	-0.2424	Υεμένη	-0.5157
Μεξικό	-0.2428	Μπουτάν	-0.5164
Αργεντινή	-0.2436	Σουδάν	-0.6310
Λίβανος	-0.2526		

Ο πίνακας αυτός αναφέρεται στο πύλωνα αποτελέσματα γνώσης και τεχνολογίας, ο οποίος περιλαμβάνεται στο δείκτη εξόδου καινοτομίας. Στο πύλωνα αυτό πρώτη είναι η Κίνα. Ψηλά βρίσκονται δύο χώρες που δεν έχουν καταφέρει να βρεθούν τόσο ψηλά σε υπόλοιπους πυλώνες και στους δείκτες καινοτομίας, όπως το Ισραήλ (7^η) και η Γερμανία (10^η).

Πίνακας 4.10

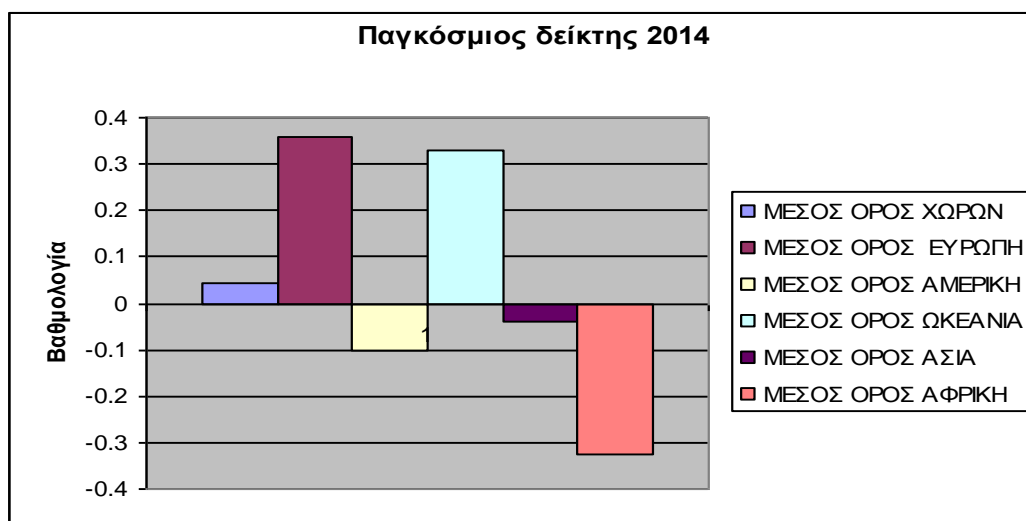
Δημιουργικά αποτελέσματα Χώρες-Αποτελέσματα			
Ισλανδία	0.8099	Ελβετία	0.7763

Λουξεμβούργο	0.7450	Μολδαβία	0.0672
Ολλανδία	0.7446	Ηνωμένα Αραβικά Εμιράτα	0.0541
Εσθονία	0.6410	Λευκορωσία	0.0434
Ηνωμένο Βασίλειο	0.5647	Κατάρ	0.0351
Δανία	0.5620	ΠΓΔΜ	0.0261
Φινλανδία	0.5609	Μαυροβούνιο	-0.0021
Τσεχία	0.5367	Κόστα Ρίκα	-0.0031
Σουηδία	0.5011	Πακιστάν	-0.0147
Ιρλανδία	0.4958	Βραζιλία	-0.0256
Νορβηγία	0.4910	Μογγολία	-0.0379
Σιγκαπούρη	0.4798	Ρουμανία	-0.0470
Χονγκ Κονγκ	0.4553	Παραγουάη	-0.0499
Αυστρία	0.4524	Κουβέιτ	-0.0518
Γερμανία	0.4393	Σαουδική Αραβία	-0.0556
Ουγγαρία	0.4288	Αζερμπαϊτζάν	-0.0576
Μαλαισία	0.4008	Αργεντινή	-0.0587
Νέα Ζηλανδία	0.3958	Ιορδανία	-0.0619
Σλοβενία	0.3906	Σεϋχέλλες	-0.0633
Καναδάς	0.3796	Κολομβία	-0.0728
Βέλγιο	0.3762	Ρωσία	-0.0833
Κίνα	0.3573	Δομινικανή Δημοκρατία	-0.0833
Γαλλία	0.3464	Φιλιππίνες	-0.0924
Σλοβακία	0.3364	Ισημερινός	-0.0938
Λετονία	0.3295	Ινδονησία	-0.1001
Παναμάς	0.3231	Σερβία	-0.1023
Αυστραλία	0.3229	Μπαχρέιν	-0.1064
Μάλτα	0.3164	Ελλάδα	-0.1078
Ισραήλ	0.3153	Ουκρανία	-0.1078
Νότια Κορέα	0.3047	Νότια Αφρική	-0.1124
Ηνωμένες Πολιτείες Αμερικής	0.2859	Γουατεμάλα	-0.1138
Πορτογαλία	0.2748	Περού	-0.1157
Ισπανία	0.2503	Μπρουνέι	-0.1262
Μεξικό	0.2438	Σρι Λάνκα	-0.1369
Κύπρος	0.2360	Νιγηρία	-0.1385
Λιθουανία	0.2172	Μπαρμπάντος	-0.1397
Μαυρίκιος	0.2132	Βοσνία-Ερζεγοβίνη	-0.1441
Βιετνάμ	0.2042	Καζακστάν	-0.1465
Πολωνία	0.1980	Τυνησία	-0.1504
Ταϊλάνδη	0.1883	Γεωργία	-0.1574
Ιαπωνία	0.1849	Μάλι	-0.1738
Χιλή	0.1501	Μαρόκο	-0.1744
Τουρκία	0.1373	Τζαμάικα	-0.1785
Βουλγαρία	0.1107	Ομάν	-0.1915
Ιταλία	0.1107	Γκάμπια	-0.1981
Γουιάνα	0.1066	Σενεγάλη	-0.1993
Αρμενία	0.1009	Ονδούρα	-0.2082
Ουρουγουάη	0.0974	Κένυα	-0.2109
Ινδία	0.0945	Ουζμπεκιστάν	-0.2116
Μπουτάν	0.0906	Ιράν	-0.2126
Κροατία	0.0817	Ρουάντα	-0.2152

Τρινιντάντ και Τομπάγκο	-0.2208
Ελ Σαλβαδόρ	-0.2247
Βολιβία	-0.2259
Πράσινο Ακρωτήρι	-0.2446
Καμερούν	-0.2464
Καμπότζη	-0.2503
Βενεζουέλα	-0.2558
Αλβανία	-0.2576
Ακτή Ελεφαντοστού	-0.2591
Ζάμπια	-0.2637
Αίγυπτος	-0.2672
Μαλάουι	-0.2763
Φίτζι	-0.2845
Ναμίμπια	-0.2852
Τατζικιστάν	-0.2855
Μαδαγασκάρη	-0.2859
Κιργιζία	-0.2956
Γκάνα	-0.3144
Νικαράγουα	-0.3150
Ζιμπάμπουε	-0.3210
Σουαζιλάνδη	-0.3294
Μπανγκλαντές	-0.3303
Νεπάλ	-0.3334
Ουγκάντα	-0.3348
Μποτσουάνα	-0.3355
Τόγκο	-0.3366
Μπουρκίνα Φάσο	-0.3483
Μπενίν	-0.3500
Τανζανία	-0.3544
Νίγηρας	-0.3563
Λεσότο	-0.3584
Λίβανος	-0.3598
Μοζαμβίκη	-0.3780
Ανγκόλα	-0.4004
Αιθιοπία	-0.4134
Αλγερία	-0.4134
Σουδάν	-0.4158
Μιανμάρ (Βιρμανία)	-0.4194
Υεμένη	-0.4207
Γουινέα	-0.4272
Μπουρούντι	-0.4530

Ο πίνακας αυτός δείχνει τη βαθμολογία των χωρών στο πυλώνα δημιουργικά αποτελέσματα. Η Ισλανδία βρίσκεται στην 1^η θέση με την Ελβετία και το Λουξεμβούργο να ακολουθούν. Σε υψηλότερες θέσεις σε σχέση με τους προηγούμενους πυλώνες συναντώνται η Εσθονία (5^η) και η Τσεχία (9^η).

Γράφημα 4.1

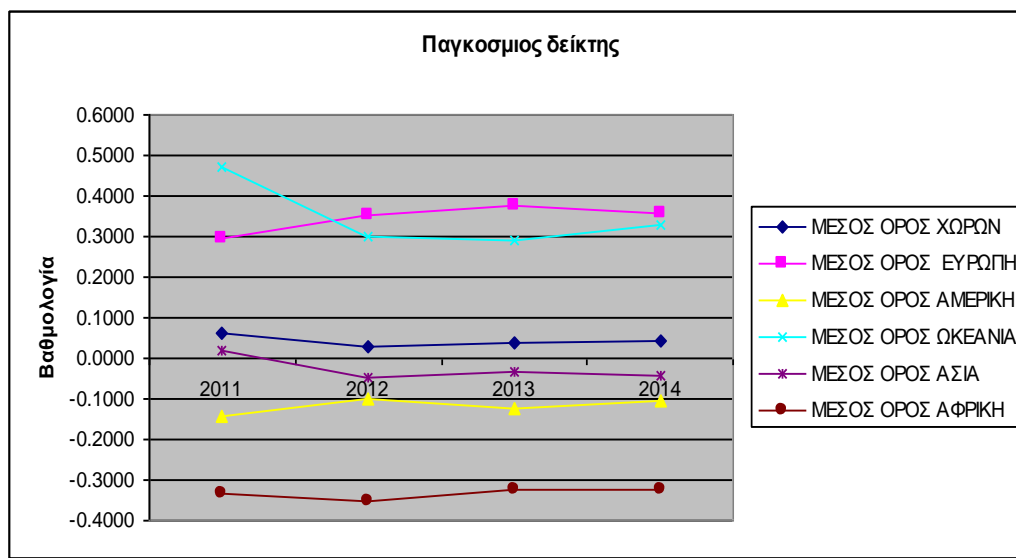


Στο παραπάνω γράφημα απεικονίζονται οι συγκεντρωτικές βαθμολογίες της PROMETHEE για τον παγκόσμιο δείκτη καινοτομίας ανά ήπειρο για το έτος 2014. Τη μεγαλύτερη βαθμολογία έχει η Ευρώπη και ακολουθεί πολύ κοντά η Ωκεανία, το οποίο δείχνει τον υψηλότερο βαθμό καινοτομίας σε αυτές τις ηπείρους. Στη συνέχεια ακολουθούν η Ασία με την Αμερική και τελευταία η Αφρική.

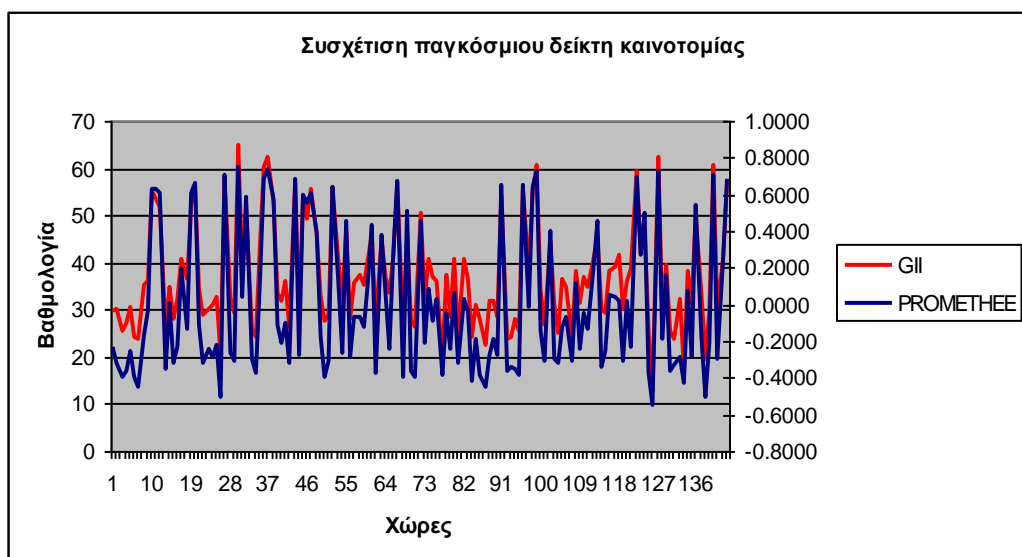
Το γράφημα 4.2 δείχνει τις τιμές του παγκόσμιου δείκτη για κάθε ήπειρο για τις χρονολογίες 2011 έως 2014 και υπάρχει μεγάλη ταύτιση με το αντίστοιχο γράφημα του GII (γράφημα 3.5). Όπως φαίνεται στο γράφημα, η Ωκεανία και η Ευρώπη έχουν καλύτερη βαθμολογία καθ' όλη τη διάρκεια των ετών. Το έτος 2011 παρατηρείται υψηλότερη βαθμολογία της Ωκεανίας, διότι στο συγκεκριμένο έτος δεν παίρνουν μέρος στην έρευνα τα Φίτζι, τα οποία ρίχνουν το μέσο όρο της Ωκεανίας στα επόμενα έτη που συμμετέχουν. Στην έρευνα από την Ωκεανία συμμετέχουν 3 χώρες και η τιμή

βαθμολογία κάθε χώρας από αυτές επηρεάζει σημαντικά το δείκτη της ηπείρου. Στις υπόλοιπες ηπείρους δεν παρατηρούνται μεγάλες αλλαγές στο μέσο όρο του δείκτη στη πάροδο των ετών.

Γράφημα 4.2



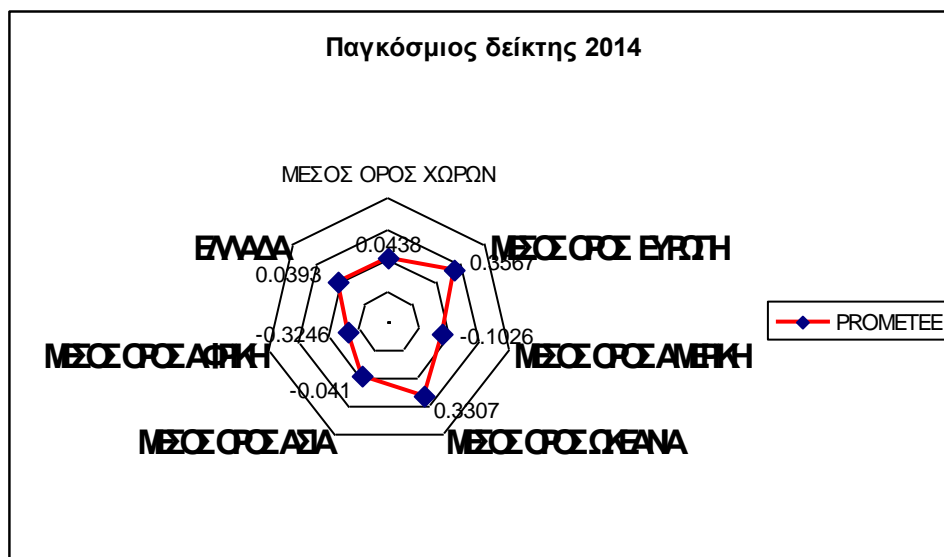
Γράφημα 4.3



Στο γράφημα 4.3 γίνεται μια συσχέτιση του GII και της PROMETHEE για τον παγκόσμιο δείκτη καινοτομίας το έτος 2014. Στον κάτω οριζόντιο άξονα είναι οι χώρες που γίνεται η έρευνα, 143 στον αριθμό με τις βαθμολογίες τους στο δείκτη. Αριστερά και δεξιά στους κάθετους άξονες απεικονίζεται η βαθμονόμηση του GII και της PROMETHEE αντίστοιχα. Όπως παρατηρείται στο γράφημα, στις πειρισσότερες χώρες υπάρχει μεγάλη σύγκλιση στη βαθμολογία. Επίσης υπολογίζεται στο excel η συσχέτιση (correlation) των τιμών του GII και της PROMETHEE, με την τιμή της να είναι 0.973726, που είναι πού κοντά στη μονάδα. Από τα παραπάνω συμπεραίνεται μια ισχυρή συσχέτιση μεταξύ των δύο δεικτών.

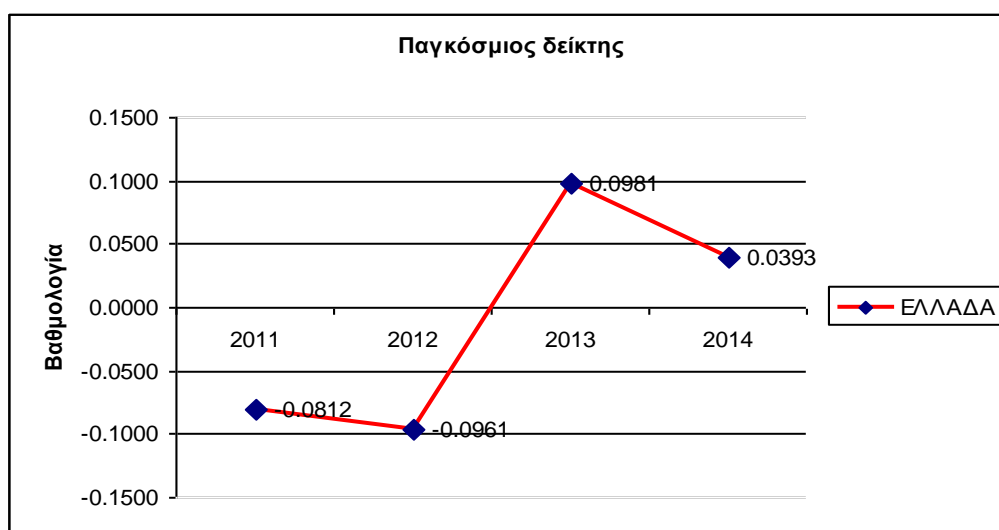
Στην Ελλάδα η καινοτομία σύμφωνα με τον παγκόσμιο δείκτη καινοτομίας βρίσκεται γενικά σε μέτριο επίπεδο. Στο παρακάτω γράφημα παρουσιάζεται η αξιολόγηση της Ελλάδας στο δείκτη καινοτομίας σε σχέση με το μέσο όρο του συνόλου των χωρών παγκοσμίως και ανά ήπειρο. Παρατηρείται ότι η Ελλάδα βρίσκεται αρκετά κοντά το 2014 με το γενικό μέσο όρο των χωρών, αλλά υστερεί αρκετά σε σχέση με τον ευρωπαϊκό μέσο όρο. Η θέση που καταλαμβάνει αυτό το έτος, είναι η 52^η θέση σε σύνολο 143^{ων} χωρών.

Γράφημα 4.4



Στο γράφημα 4.5 απεικονίζεται η πορεία του δείκτη στην Ελλάδα με τη βαθμολογία της τα έτη 2011-2014. Το 2011 και το 2012 η βαθμολογία ήταν αρκετή χαμηλή με -0,0812 και - 0,0961 αντίστοιχα. Το 2013 παρατηρείται μια αύξηση στη τιμή κατά 0,2 περίπου, όπου η Ελλάδα καταλαμβάνει και την υψηλότερη θέση της τα 4 χρόνια της έρευνας. Τέλος το 2014 υπάρχει μια μικρή πτώση του δείκτη, με τη τιμή του να είναι 0,0393.

Γράφημα 4.5



ΚΕΦΑΛΑΙΟ 5

ΣΥΜΠΕΡΑΣΜΑΤΑ ΚΑΙ ΠΡΟΤΑΣΕΙΣ

Σε μία εποχή που η παγκοσμιοποίηση επηρεάζει τις αγορές, η συνεχόμενη δημιουργία καινοτόμων προϊόντων και υπηρεσιών αποσκοπεί στην αύξηση και στη βελτίωση της επιχειρηματικής ανταγωνιστικότητας. Έτσι επιτυγχάνεται η οικονομική ανάπτυξη των χωρών καθώς ενισχύεται σημαντικά η εθνική τους ανταγωνιστικότητα, ειδικότερα σε μία περίοδο παγκόσμιας οικονομικής ύφεσης.

Στην παρούσα διπλωματική εργασία πραγματοποιήθηκε μια προσπάθεια αξιολόγησης των επιδόσεων της καινοτομίας χωρών για τα έτη 2011 έως το 2014. Είναι παγκοσμίως γνωστό ότι γενικά η καινοτομία είναι κύριος παράγοντας για την ανάπτυξη επηρεάζοντας τομείς της οικονομίας και της κοινωνικής ζωής, διαδραματίζοντας έτσι καθοριστικό ρόλο στην ανάπτυξη των χωρών. Μέσω της πολυκριτήριας μεθοδολογίας PROMETHEE έγινε η ταξινόμηση των χωρών βάσει των δεικτών καινοτομίας. Τα αποτελέσματα της PROMETHEE έδειξαν ότι οι ανεπτυγμένες χώρες πετυχαίνουν στο εξεταζόμενο χρονικό διάστημα μεγαλύτερη ως επί το πλείστον βαθμολογία από τις λιγότερο ανεπτυγμένες και υπανάπτυκτες χώρες. Ένα πρόβλημα που συναντάται στη έρευνα είναι η μη ύπαρξη τιμών σε κάποιους δείκτες χωρών, λόγω ελλিপών στοιχείων ή άλλων λόγων. Αυτό αναγκάζει τον εκάστοτε ερευνητή ή να μην συμπεριλάβει αυτές τις χώρες στο δείγμα της έρευνας για τον εκάστοτε δείκτη ή όπως πραγματοποιήθηκε στη συγκεκριμένη εργασία, η αντικατάσταση των κενών δεικτών στις χώρες με τιμές των αμέσων προηγούμενων ετών των αντίστοιχων δεικτών. Στις περιπτώσεις που δεν ήταν εφικτή ούτε η παραπάνω λύση, οι κενές τιμές αντικαταστάθηκαν με το μέσο όρο των τιμών των δεικτών από χώρες της ίδιας ηπείρου και παραπλήσιου εισοδήματικού επιπέδου.

Στην Ελλάδα η καινοτομική δραστηριότητα βρίσκεται σε μέτριο επίπεδο με πολλά περιθώρια βελτίωσης σε πολλούς τομείς. Σε παγκόσμιο επίπεδο μέσα από την πολυκριτήρια έρευνα η Ελλάδα καταλαμβάνει την 52^η θέση σε σύνολο 143^{ων} χωρών για το έτος 2014. Την υψηλότερη θέση στο παγκόσμιο δείκτη καταλαμβάνει το έτος 2013 (45^η στις 142 χώρες). Το 2011 και 2012 είναι οι χειρότερες χρονιές της, καθώς κατέλαβε την 55^η σε 125 χώρες και την 65^η σε 141 χώρες αντίστοιχα. Σε επίπεδο δεικτών η Ελλάδα έχει καλύτερες βαθμολογίες στην εκπαίδευση γενικότερα, στην τριτοβάθμια εκπαίδευση και στην έρευνα και ανάπτυξη.

Σε γενικές γραμμές, οι λιγότερο αναπτυγμένες οικονομίες θα πρέπει κυρίως να διασφαλίσουν καλές επιδόσεις σε βασικούς τομείς της καινοτομίας, όπως είναι οι υποδομές, η εκπαίδευση, η έρευνα και ανάπτυξη. Αντίθετα, κάποιες προηγμένες οικονομίες πρέπει να έχουν ως στόχο την υψηλή επιπέδου επιχειρησιακή πολυπλοκότητα και να προσαρμόζονται σε τεχνολογίες πληροφορίας και επικοινωνίας και να εντάξουν σε μεγαλύτερο βαθμό την καινοτομία, ώστε να είναι ανταγωνιστικές. Ανεξάρτητα από το επίπεδο οικονομικής ανάπτυξης, όλες οι χώρες πρέπει να στραφούν στην επιχειρηματικότητα ως μέσο επίτευξης ανάπτυξης και προόδου.

Η έρευνα στο χώρο της καινοτομίας χωρών με χρήση πολυκριτηρίων μεθόδων παρουσιάζει σημαντικές προοπτικές για μελλοντικές έρευνες. Μια πιο βαθιά ανάλυση των δεδομένων κάθε χώρας σε συνδυασμό με τη χρήση και κάποιων ακόμα πολυκριτηρίων μεθόδων, θα έκανε εφικτό τη διεξαγωγή περισσότερων συγκρίσεων, ώστε να υπάρξουν ακόμα πιο εμπειριστατωμένα αποτελέσματα.

ΒΙΒΛΙΟΓΡΑΦΙΑ

Δούμπος Μ. (2009) *Πολυκριτήρια Συστήματα Αποφάσεων – Σημειώσεις μαθήματος*, Πολυτεχνείο Κρήτης

Bessant J. and Tidd J. (2011) *Innovation and entrepreneurship 2nd edition*, John Wiley & Sons Ltd

Brans J. and Vincke P. (1985) *A preference ranking organization method*. *Management Science* 31(6), 647–656

Buckley S. B. and Jakovljevic M. (2012) *Knowledge Management Innovations for Interdisciplinary Education, Organizational Applications*, IGI Global

Christiansen B., Yildiz S. and Yildiz E. (2013) *Transcultural Marketing for Incremental and Radical Innovation*, IGI Global

Doumpos M. and Grigoroudis G. (2013) *Multicriteria Decision Aid and Artificial Intelligence: Links, Theory and Applications*, John Wiley & Sons Ltd

Doumpos M. and Zopounidis C. (2002) *Multicriteria Decision Aid Classification Methods*. Dordrecht: Kluwer Academic Publishers

Fasnacht D. (2009) *Open Innovation in the Financial Services: Growing Through Openness, Flexibility and Customer Integration*, Springer publications

Greenhalgh C. and Rogers M. (2010) *Innovation, Intellectual Property, and Economic Growth*, Princeton University Press

INSEAD, Global Innovation Index report 2010

INSEAD, Global Innovation Index report 2014

Kuratko D. F., Goldsby M. G. and Hornsby J. S. (2011) *Innovation Acceleration: Transforming Organization Thinking*, Pearson publications

Oslo Manual, 3rd Edition (2005) *Guidelines for collecting and interpreting innovation data*, OECD, Eurostat, Paris

Pardalos P., Siskos Y. and Zopounidis C. (1995) *Advances in Multicriteria Analysis*, Kluwer Academic Publishers

Pokojski J., Fukuda S. and Salwinski J. (2010) *New World Situation: New Directions in Concurrent Engineering*, Springer publications

Roy, B. (1996) *Multicriteria Methodology for Decision Aiding*, Kluwer Academic Publishers

Saad M. (2000) *Development Through Technology Transfer: Creating New Organisational and Cultural Understanding*, Intellect Books Ltd.

Soliman F. (2013) *Learning Models for Innovation in Organizations: Examining Roles of Knowledge Transfer and Human Resources Management*, IGI Global

Tidd J., Bessant J. and Pavitt K. (1997) *Managing innovation: Integrating technological, market and organizational change*, John Wiley and Sons

ΠΑΡΑΡΤΗΜΑ Ι

ΑΠΟΤΕΛΕΣΜΑΤΑ 2014

Πολιτικό περιβάλλον Χώρες-Αποτελέσματα			
Σιγκαπούρη	0.5610	Τσεχία	0.0876
Μπαρμπάντος	0.4096	Σρι Λάνκα	0.0842
Χονγκ Κονγκ	0.3427	Πολωνία	0.0815
Κατάρ	0.3133	Ισπανία	0.0719
Ηνωμένα Αραβικά Εμιράτα	0.3115	Μεξικό	0.0615
Βιετνάμ	0.2912	Γκάμπια	0.0533
Μπρουνέι	0.2845	Ουζμπεκιστάν	0.0521
Ιαπωνία	0.2814	Ισραήλ	0.0444
Μαλαισία	0.2528	Εσθονία	0.0437
Μάλτα	0.2520	Ιράν	0.0381
Ελβετία	0.2484	Λευκορωσία	0.0371
Φινλανδία	0.2453	Βουλγαρία	0.0331
Μαυρίκιος	0.2374	Παναμάς	0.0239
Καναδάς	0.2287	Τουρκία	0.0215
Νέα Ζηλανδία	0.2276	Ουρουγουάη	0.0212
Αυστραλία	0.2206	Βραζιλία	0.0084
Σουηδία	0.2197	Τρινιντάντ και Τομπάγκο	0.0032
Κίνα	0.2133	Σουαζιλάνδη	-0.0043
Νορβηγία	0.2103	Ζάμπια	-0.0100
Ομάν	0.2061	Κόστα Ρίκα	-0.0110
Αυστρία	0.2050	Ελλάδα	-0.0131
Γαλλία	0.1976	Κουβέιτ	-0.0133
Χιλή	0.1953	Μαρόκο	-0.0145
Λουξεμβούργο	0.1937	Νότια Αφρική	-0.0146
Ολλανδία	0.1899	Αρμενία	-0.0167
Ηνωμένες Πολιτείες Αμερικής	0.1878	Ιορδανία	-0.0191
Βέλγιο	0.1874	Γεωργία	-0.0267
Σλοβενία	0.1858	Πράσινο Ακρωτήριο	-0.0277
Δανία	0.1759	Καμπότζη	-0.0286
Ισλανδία	0.1758	Ναμίμπια	-0.0314
Μπαχρέιν	0.1716	Μογγολία	-0.0344
Ρουάντα	0.1648	Τυνησία	-0.0352
Μπουτάν	0.1647	Λεσότο	-0.0372
Κροατία	0.1558	Μπενίν	-0.0503
Σεϋχέλλες	0.1550	Ουκρανία	-0.0515
Ιρλανδία	0.1529	Ινδονησία	-0.0517
Νότια Κορέα	0.1529	ΠΓΔΜ	-0.0558
Γερμανία	0.1516	Φιλιππίνες	-0.0585
Ουγγαρία	0.1491	Ελ Σαλβαδόρ	-0.0594
Ηνωμένο Βασίλειο	0.1465	Αζερμπαϊτζάν	-0.0634
Σαουδική Αραβία	0.1432	Μοζαμβίκη	-0.0646
Μποτσουάνα	0.1383	Ρωσία	-0.0705
Κύπρος	0.1347	Αργεντινή	-0.0768
Πορτογαλία	0.1241	Δομινικανή Δημοκρατία	-0.0772
Μαυροβούνιο	0.1127	Αλβανία	-0.0806
Σλοβακία	0.1109	Ταϊλάνδη	-0.0854
Λετονία	0.1106	Σερβία	-0.0884
Λιθουανία	0.1076	Μαλάουι	-0.0965
Καζακστάν	0.0913	Ρουμανία	-0.0997
Ιταλία	0.0891	Φίτζι	-0.1067

Ονδούρα	-0.1086	Ζιμπάμπουε	-0.2153
Ινδία	-0.1191	Μιανμάρ (Βιρμανία)	-0.2175
Βολιβία	-0.1232	Κιργιζία	-0.2215
Μολδαβία	-0.1264	Αλγερία	-0.2249
Τανζανία	-0.1274	Γουατεμάλα	-0.2279
Σενεγάλη	-0.1283	Πακιστάν	-0.2366
Γκάνα	-0.1285	Μπουρκίνα Φάσο	-0.2377
Γουιάνα	-0.1300	Τόγκο	-0.2517
Ισημερινός	-0.1340	Τατζικιστάν	-0.2548
Ανγκόλα	-0.1356	Μαδαγασκάρη	-0.2554
Κολομβία	-0.1498	Παραγουάη	-0.2587
Αίγυπτος	-0.1583	Βενεζουέλα	-0.2638
Περού	-0.1621	Λίβανος	-0.2774
Υεμένη	-0.1754	Κένυα	-0.2859
Καμερούν	-0.1801	Νεπάλ	-0.3005
Τζαμάικα	-0.1811	Νίγηρας	-0.3375
Βοσνία-Ερζεγοβίνη	-0.1837	Ακτή Ελεφαντοστού	-0.3406
Σουδάν	-0.1902	Μπουρούντι	-0.3406
Αιθιοπία	-0.1961	Γουινέα	-0.3754
Νικαράγουα	-0.2044	Νιγηρία	-0.3781
Μπανγκλαντές	-0.2095	Μάλι	-0.4034
Ουγκάντα	-0.2139		

Ρυθμιστικό περιβάλλον Χώρες-Αποτελέσματα			
Σιγκαπούρη	0.7150	Λετονία	0.3633
Σουηδία	0.7130	Πορτογαλία	0.3605
Δανία	0.6986	Κατάρ	0.3605
Φινλανδία	0.6986	Πολωνία	0.3405
Νέα Ζηλανδία	0.6986	Ουγγαρία	0.3172
Λουξεμβούργο	0.6868	Σλοβενία	0.3129
Ολλανδία	0.6868	Σλοβακία	0.2934
Χονγκ Κονγκ	0.6750	Μποτσουάνα	0.2711
Αυστραλία	0.6742	Μπαρμπάντος	0.2651
Καναδάς	0.6716	Ηνωμένα Αραβικά Εμιράτα	0.2477
Ελβετία	0.6716	Κόστα Ρίκα	0.2000
Νορβηγία	0.6501	Ιταλία	0.2000
Ιρλανδία	0.6428	Ομάν	0.1998
Ηνωμένο Βασίλειο	0.6428	Μαλαισία	0.1761
Αυστρία	0.6382	Μπαχρέιν	0.1758
Γερμανία	0.6120	Ουρουγουάη	0.1522
Χιλή	0.5812	Ελλάδα	0.1521
Ηνωμένες Πολιτείες Αμερικής	0.5746		
Ισλανδία	0.5472	Γεωργία	0.1053
Μάλτα	0.5266	Ιορδανία	0.0809
Βέλγιο	0.5237	Κροατία	0.0801
Εσθονία	0.5083	Πράσινο Ακρωτήριο	0.0592
Γαλλία	0.5028	Ρουμανία	0.0574
Ιαπωνία	0.4857	Νότια Αφρική	0.0565
Κύπρος	0.4481	Βουλγαρία	0.0355
Τσεχία	0.4280	Κουβέιτ	0.0352
Ισραήλ	0.4278	Τουρκία	0.0336
Μπρουνέι	0.4058	Ναμίμπια	0.0096
Μαυρίκιος	0.3853	Σαουδική Αραβία	0.0096
Λιθουανία	0.3849	Παναμάς	-0.0093
Νότια Κορέα	0.3838	ΠΓΔΜ	-0.0331
Ισπανία	0.3838	Γκάνα	-0.0368
		Κολομβία	-0.0484

Ταϊλάνδη	-0.0566	Γουιάνα	-0.2835
Τρινιντάντ και Τομπάγκο	-0.0566	Σουαζιλάνδη	-0.2835
Βραζιλία	-0.0588	Κένυα	-0.2904
Μαυροβούνιο	-0.0594	Παραγουάη	-0.2904
Μεξικό	-0.0600	Ρωσία	-0.2942
Περού	-0.0600	Βιετνάμ	-0.3034
Αρμενία	-0.0721	Γουατεμάλα	-0.3037
Τζαμάικα	-0.0957	Καμπότζη	-0.3072
Σρι Λάνκα	-0.1031	Αζερμπαϊτζάν	-0.3143
Σεϋχέλλες	-0.1229	Νίγηρας	-0.3178
Βοσνία-Ερζεγοβίνη	-0.1241	Ονδούρα	-0.3211
Μαρόκο	-0.1241	Φίτζι	-0.3344
Τυνησία	-0.1242	Ουκρανία	-0.3344
Ελ Σαλβαδόρ	-0.1245	Κιργιζία	-0.3417
Αλβανία	-0.1312	Μαδαγασκάρη	-0.3509
Ρουάντα	-0.1441	Πακιστάν	-0.3709
Σενεγάλη	-0.1441	Νεπάλ	-0.3743
Μπουρκίνα Φάσο	-0.1632	Αργεντινή	-0.3972
Μολδαβία	-0.1632	Βολιβία	-0.4076
Σερβία	-0.1632	Τόγκο	-0.4107
Φιλιππίνες	-0.1813	Αιθιοπία	-0.4166
Μογγολία	-0.1843	Νιγηρία	-0.4222
Ουγκάντα	-0.1843	Ακτή Ελεφαντοστού	-0.4247
Ινδία	-0.1853	Καμερούν	-0.4275
Γκάμπια	-0.2024	Μπανγκλαντές	-0.4303
Δομινικανή Δημοκρατία	-0.2156	Υεμένη	-0.4398
Κίνα	-0.2230	Λευκορωσία	-0.4498
Ζάμπια	-0.2252	Μπουρούντι	-0.4643
Λεσότο	-0.2263	Αλγερία	-0.4716
Λίβανος	-0.2322	Ισημερινός	-0.4816
Μπουτάν	-0.2358	Τατζικιστάν	-0.4816
Ινδονησία	-0.2404	Ανγκόλα	-0.4993
Μαλάουι	-0.2463	Ιράν	-0.5066
Νικαράγουα	-0.2573	Γουινέα	-0.5172
Μπενίν	-0.2607	Σουδάν	-0.5756
Τανζανία	-0.2607	Ουζμπεκιστάν	-0.6102
Αίγυπτος	-0.2635	Βενεζουέλα	-0.6656
Καζακστάν	-0.2776	Μιανμάρ (Βιρμανία)	-0.6733
Μάλι	-0.2776	Ζιμπάμπουε	-0.6956
Μοζαμβίκη	-0.2809		

Επιχειρηματικό περιβάλλον Χώρες-Αποτελέσματα			
Σιγκαπούρη	0.5856	Σουηδία	0.3962
Καναδάς	0.5851	Ηνωμένες Πολιτείες Αμερικής	0.3789
Χονγκ Κονγκ	0.5733	Πορτογαλία	0.3770
Ιρλανδία	0.5414	Κύπρος	0.3311
Νέα Ζηλανδία	0.5414	Κατάρ	0.3206
Δανία	0.5140	Μπαχρέιν	0.3025
Νορβηγία	0.4986	Γερμανία	0.2951
Φινλανδία	0.4963	Μαλαισία	0.2748
Ολλανδία	0.4841	Σλοβενία	0.2669
Ηνωμένο Βασίλειο	0.4737	Ιαπωνία	0.2628
Νότια Κορέα	0.4579	Αυστρία	0.2581
Αυστραλία	0.4491	ΠΓΔΜ	0.2569
Ισλανδία	0.4186	Μαυρίκιος	0.2484
Βέλγιο	0.3967	Γεωργία	0.2398

Ηνωμένα Αραβικά Εμιράτα	0.2384	Γουιάνα	-0.1040
Λετονία	0.2307	Μπουρούντι	-0.1060
Μεξικό	0.2285	Σουαζιλάνδη	-0.1061
Καζακστάν	0.2279	Φίτζι	-0.1122
Λιθουανία	0.2279	Σρι Λάνκα	-0.1179
Ισραήλ	0.2272	Μπρουνέι	-0.1201
Ελβετία	0.2256	Δομινικανή Δημοκρατία	-0.1276
Λουξεμβούργο	0.2011	Κόστα Ρίκα	-0.1299
Ισπανία	0.1898	Ουζμπεκιστάν	-0.1309
Νότια Αφρική	0.1796	Αίγυπτος	-0.1343
Μπαρμπάντος	0.1720	Σουδάν	-0.1359
Εσθονία	0.1706	Πράσινο Ακρωτήρι	-0.1400
Ρουάντα	0.1660	Μοζαμβίκη	-0.1426
Γαλλία	0.1553	Παναμάς	-0.1464
Πολωνία	0.1515	Σερβία	-0.1481
Ομάν	0.1471	Ναμίμπια	-0.1775
Αρμενία	0.1471	Βοσνία-Ερζεγοβίνη	-0.1834
Σαουδική Αραβία	0.1457	Υεμένη	-0.1861
Μαυροβούνιο	0.1420	Ελ Σαλβαδόρ	-0.1936
Τζαμάικα	0.1391	Μπουτάν	-0.1955
Ιταλία	0.1348	Παραγουάη	-0.2028
Αζερμπαϊτζάν	0.1339	Κίνα	-0.2161
Σλοβακία	0.1280	Τανζανία	-0.2187
Ταϊλάνδη	0.1277	Γουατεμάλα	-0.2246
Κολομβία	0.1249	Πακιστάν	-0.2249
Τσεχία	0.1223	Αιθιοπία	-0.2273
Χιλή	0.1220	Ουκρανία	-0.2314
Κροατία	0.1214	Ουγκάντα	-0.2370
Ελλάδα	0.1187	Μπουρκίνα Φάσο	-0.2545
Ρωσία	0.1173	Φιλιππίνες	-0.2595
Μαρόκο	0.1117	Ακτή Ελεφαντοστού	-0.2600
Μποτσουάνα	0.1073	Κένυα	-0.2684
Ουγγαρία	0.0951	Νικαράγουα	-0.2815
Τυνησία	0.0896	Τατζικιστάν	-0.2933
Ζάμπια	0.0839	Ονδούρα	-0.2987
Βουλγαρία	0.0804	Ινδονησία	-0.3119
Περού	0.0564	Μαλάουι	-0.3142
Λευκορωσία	0.0534	Μάλι	-0.3244
Ιορδανία	0.0508	Ισημερινός	-0.3385
Λίβανος	0.0442	Βιετνάμ	-0.3400
Τουρκία	0.0425	Αλγερία	-0.3464
Ουρουγουάη	0.0422	Νιγηρία	-0.3471
Μολδαβία	0.0358	Αργεντινή	-0.3591
Μαδαγασκάρη	0.0347	Ινδία	-0.3897
Σεϋχέλλες	0.0329	Σενεγάλη	-0.4003
Μογγολία	0.0131	Καμερούν	-0.4018
Αλβανία	0.0117	Καμπότζη	-0.4395
Μάλτα	0.0087	Τόγκο	-0.4793
Κουβέιτ	-0.0024	Μιανμάρ (Βιρμανία)	-0.4807
Μπανγκλαντές	-0.0070	Ζιμπάμπουε	-0.4824
Ρουμανία	-0.0094	Νίγηρας	-0.4886
Γκάνα	-0.0107	Μπενίν	-0.5192
Κιργιζία	-0.0140	Αγκόλα	-0.5225
Λεσότο	-0.0444	Γκάμπια	-0.5560
Τρινιντάντ και Τομπάγκο	-0.0547	Βραζιλία	-0.5621
Ιράν	-0.0838	Βολιβία	-0.5628
Νεπάλ	-0.0924	Γουινέα	-0.5906

<u>Ιδρύματα</u>			
Χώρες-Αποτελέσματα			
Σιγκαπούρη	0.7832	Ουρουγουάη	0.0915
Χονγκ Κονγκ	0.6885	Νότια Αφρική	0.0855
Καναδάς	0.6259	Σεϋχέλλες	0.0815
Νέα Ζηλανδία	0.6168	Καζακστάν	0.0754
Φινλανδία	0.6118	Βουλγαρία	0.0707
Νορβηγία	0.5815	ΠΓΔΜ	0.0535
Δανία	0.5757	Τουρκία	0.0437
Αυστραλία	0.5745	Ιορδανία	0.0354
Ολλανδία	0.5715	Αρμενία	0.0215
Σουηδία	0.5607	Κόστα Ρίκα	0.0038
Ιρλανδία	0.5584	Κουβέιτ	-0.0035
Ηνωμένο Βασίλειο	0.5302	Μαρόκο	-0.0098
Ισλανδία	0.5051	Κίνα	-0.0308
Ηνωμένες Πολιτείες Αμερικής	0.5034	Ταϊλάνδη	-0.0321
Βέλγιο	0.4972	Τυνησία	-0.0351
Ελβετία	0.4965	Σρι Λάνκα	-0.0351
Κατάρ	0.4884	Ζάμπια	-0.0498
Ιαπωνία	0.4855	Τρινιντάντ και Τομπάγκο	-0.0509
Αυστρία	0.4772	Μπουτάν	-0.0555
Νότια Κορέα	0.4562	Βιετνάμ	-0.0611
Λουξεμβούργο	0.4562	Παναμάς	-0.0615
Γερμανία	0.4532	Ρουμανία	-0.0618
Μπαρμπάντος	0.4386	Πράσινο Ακρωτήριο	-0.0711
Μαυρίκιος	0.4217	Κολομβία	-0.0762
Κύπρος	0.4128	Μογγολία	-0.0886
Ηνωμένα Αραβικά Εμιράτα	0.4096	Λευκορωσία	-0.0907
Χιλή	0.3995	Αζερμπαϊτζάν	-0.0926
Πορτογαλία	0.3959	Ρωσία	-0.0994
Γαλλία	0.3944	Αλβανία	-0.1066
Σλοβενία	0.3724	Τζαμάικα	-0.1081
Μάλτα	0.3680	Ναμίμπια	-0.1108
Μαλαισία	0.3622	Γκάνα	-0.1192
Λιθουανία	0.3284	Περού	-0.1194
Μπαχρέιν	0.3245	Λεσότο	-0.1309
Λετονία	0.3244	Μολδαβία	-0.1385
Ισραήλ	0.2942	Σουαζιλάνδη	-0.1523
Εσθονία	0.2936	Ιράν	-0.1723
Ομάν	0.2891	Ελ Σαλβαδόρ	-0.1867
Μπρουνέι	0.2883	Δομινικανή Δημοκρατία	-0.1974
Ισπανία	0.2848	Σερβία	-0.1993
Τσεχία	0.2824	Μοζαμβίκη	-0.2137
Ουγγαρία	0.2763	Ουζμπεκιστάν	-0.2154
Πολωνία	0.2606	Φιλιππίνες	-0.2336
Μποτσουάνα	0.2568	Γουιάνα	-0.2435
Σλοβακία	0.2550	Φίτζι	-0.2449
Ιταλία	0.2047	Λίβανος	-0.2533
Κροατία	0.1971	Βραζιλία	-0.2592
Σαουδική Αραβία	0.1712	Ουκρανία	-0.2596
Ρουάντα	0.1401	Ινδονησία	-0.2687
Μαυροβούνιο	0.1225	Γκάμπια	-0.2693
Γεωργία	0.1220	Βοσνία-Ερζεγοβίνη	-0.2700
Μεξικό	0.1209	Αίγυπτος	-0.2720
Ελλάδα	0.0996	Κιργιζία	-0.2774

Μαδαγασκάρη	-0.2778	Πακιστάν	-0.3947
Τανζανία	-0.2886	Ισημερινός	-0.4075
Μπανγκλαντές	-0.2914	Κένυα	-0.4212
Μαλάουι	-0.3042	Μπουρούντι	-0.4264
Καμπότζη	-0.3217	Καμερούν	-0.4493
Ονδούρα	-0.3271	Βολιβία	-0.4612
Σενεγάλη	-0.3314	Τατζικιστάν	-0.4676
Ουγκάντα	-0.3329	Αλγερία	-0.4687
Ινδία	-0.3336	Ανγκόλα	-0.4836
Μπουρκίνα Φάσο	-0.3491	Ακτή Ελεφαντοστού	-0.4856
Αργεντινή	-0.3506	Μάλι	-0.5026
Μπενίν	-0.3532	Τόγκο	-0.5193
Υεμένη	-0.3572	Νιγηρία	-0.5408
Νικαράγουα	-0.3678	Νίγηρας	-0.5457
Γουατεμάλα	-0.3705	Μιανμάρ (Βιρμανία)	-0.5769
Νεπάλ	-0.3721	Ζιμπάμπουε	-0.5826
Παραγουάη	-0.3759	Γουινέα	-0.6548
Αιθιοπία	-0.3830	Βενεζουέλα	-0.6833
Σουδάν	-0.3842		

Εκπαίδευση			
Χώρες-Αποτελέσματα			
Δανία	0.5112	Ισραήλ	0.2193
Φινλανδία	0.5028	Κίνα	0.2082
Βέλγιο	0.4937	Ουκρανία	0.2065
Ιρλανδία	0.4498	Μποτσουάνα	0.2063
Κύπρος	0.4452	Σουαζιλάνδη	0.1923
Νέα Ζηλανδία	0.4325	Κροατία	0.1854
Ισλανδία	0.4251	Λεσότο	0.1812
Πορτογαλία	0.4233	Τυνησία	0.1749
Νορβηγία	0.4217	Βενεζουέλα	0.1704
Εσθονία	0.4156	Βουλγαρία	0.1368
Σουηδία	0.4153	Χονγκ Κονγκ	0.1259
Σλοβενία	0.3988	Ρωσία	0.1153
Καναδάς	0.3838	Μπαρμπάντος	0.1132
Ηνωμένο Βασίλειο	0.3834	Βραζιλία	0.1051
Ολλανδία	0.3723		
Αυστραλία	0.3697		
Αυστρία	0.3607		
Γαλλία	0.3435	Ταϊλάνδη	0.1047
Ελβετία	0.3226	Σαουδική Αραβία	0.0992
Λετονία	0.3226	Κόστα Ρίκα	0.0971
Ισπανία	0.3165	Σερβία	0.0959
Λιθουανία	0.3134	Λευκορωσία	0.0895
Πολωνία	0.3106	Μαλαισία	0.0882
Μολδαβία	0.3067	Σλοβακία	0.0825
Γερμανία	0.2925	Γκάνα	0.0797
Νότια Κορέα	0.2877	Ρουμανία	0.0732
Ηνωμένες Πολιτείες Αμερικής	0.2759	Μαυροβούνιο	0.0633
Ιταλία	0.2736	Ουρουγουάη	0.0609
Λουξεμβούργο	0.2722	Κιργιζία	0.0602
Μάλτα	0.2714	Χιλή	0.0465
Τσεχία	0.2558	Τζαμάικα	0.0354
Ιαπωνία	0.2386	Μογγολία	0.0335
Ουγγαρία	0.2373	Κουβέιτ	0.0299
Αργεντινή	0.2323	Βολιβία	0.0259
Ελλάδα	0.2277	Καζακστάν	0.0251
		Μεξικό	-0.0015

Μαρόκο	-0.0030	Μαλάουι	-0.1757
Βοσνία-Ερζεγοβίνη	-0.0035	Μάλι	-0.1780
Σιγκαπούρη	-0.0073	Σεϋχέλλες	-0.1914
Μπουτάν	-0.0082	Υεμένη	-0.1962
Ισημερινός	-0.0099	Σενεγάλη	-0.1968
Μπαχρέιν	-0.0183	Φίτζι	-0.2051
Μαυρίκιος	-0.0203	Λίβανος	-0.2084
Ηνωμένα Αραβικά Εμιράτα	-0.0242	Τόγκο	-0.2220
Αλβανία	-0.0295	Τρινιντάντ και Τομπάγκο	-0.2325
Τουρκία	-0.0337	Τανζανία	-0.2326
Παραγουάη	-0.0398	Καμερούν	-0.2418
Ιορδανία	-0.0460	Σρι Λάνκα	-0.2571
Βιετνάμ	-0.0626	Νεπάλ	-0.2574
Ρουάντα	-0.0650	Ουζμπεκιστάν	-0.2604
Αρμενία	-0.0713	Ονδούρα	-0.2769
Πράσινο Ακρωτήρι	-0.0730	Ελ Σαλβαδόρ	-0.2800
Ναμίμπια	-0.0764	Γουατεμάλα	-0.2838
Ακτή Ελεφαντοστού	-0.0835	Ανγκόλα	-0.2873
Γεωργία	-0.0867	Ινδία	-0.3080
Αλγερία	-0.0871	Γουιάνα	-0.3111
Μπρουνέι	-0.0916	Δομινικανή Δημοκρατία	-0.3578
Αίγυπτος	-0.0934	Σουδάν	-0.3677
Μοζαμβίκη	-0.0941	Νίγηρας	-0.3736
Κατάρ	-0.0955	Μπουρκίνα Φάσο	-0.3821
Ιράν	-0.1179	Καμπότζη	-0.3924
Αζερμπαϊτζάν	-0.1193	Φιλιππίνες	-0.4043
Μπουρούντι	-0.1215	Γκάμπια	-0.4173
Ομάν	-0.1220	Μαδαγασκάρη	-0.4196
Μπενίν	-0.1313	Ζιμπάμπουε	-0.4210
Παναμάς	-0.1406	Μπανγκλαντές	-0.4328
ΠΓΔΜ	-0.1409	Αιθιοπία	-0.4642
Κολομβία	-0.1412	Ζάμπια	-0.4761
Νότια Αφρική	-0.1519	Γουινέα	-0.4964
Κένυα	-0.1524	Νικαράγουα	-0.5406
Ουγκάντα	-0.1649	Μιανμάρ (Βιρμανία)	-0.5772
Περού	-0.1703	Πακιστάν	-0.5831
Ινδονησία	-0.1705	Νιγηρία	-0.6860
Τατζικιστάν	-0.1722		

Τριτοβάθμια εκπαίδευση			
Χώρες-Αποτελέσματα			
Αυστρία	0.5628	Ταϊλάνδη	0.3435
Ηνωμένα Αραβικά Εμιράτα	0.4685	Λευκορωσία	0.3385
Αυστραλία	0.4388	Ελβετία	0.3273
Λουξεμβούργο	0.4337	Κύπρος	0.3241
Κατάρ	0.4221	Φίτζι	0.3239
Καναδάς	0.4206	Ρωσία	0.2903
Νότια Κορέα	0.4152	Ισπανία	0.2895
Ηνωμένο Βασίλειο	0.4114	Σλοβενία	0.2822
Νέα Ζηλανδία	0.4076	Λίβανος	0.2815
Χονγκ Κονγκ	0.4074	Γερμανία	0.2769
Φινλανδία	0.3965	Μαλαισία	0.2699
Ελλάδα	0.3670	Ουκρανία	0.2699
Γαλλία	0.3657	Τσεχία	0.2538
Ιρλανδία	0.3647	Δανία	0.2435
Ιράν	0.3474	Μπαρμπάντος	0.2411
Σουηδία	0.3455	Τυνησία	0.2247

Σαουδική Αραβία	0.2170	Ρουάντα	-0.1360
Πορτογαλία	0.2092	Καμερούν	-0.1380
Λιθουανία	0.1892	Ισημερινός	-0.1382
Ομάν	0.1830	Περού	-0.1409
Βέλγιο	0.1799	Βολιβία	-0.1474
Νορβηγία	0.1789	Μολδαβία	-0.1501
Ηνωμένες Πολιτείες Αμερικής	0.1728	Ουζμπεκιστάν	-0.1586
Ισλανδία	0.1622	Μπουρκίνα Φάσο	-0.1673
Ιταλία	0.1617	Μαδαγασκάρη	-0.1717
Σερβία	0.1590	Αζερμπαϊτζάν	-0.1720
Σιγκαπούρη	0.1575	Γκάμπια	-0.1844
Εσθονία	0.1569	Παραγουάη	-0.1866
Χιλή	0.1314	Γουατεμάλα	-0.1868
Τουρκία	0.1285	Δομινικανή Δημοκρατία	-0.1894
Ιαπωνία	0.1224	Σρι Λάνκα	-0.2003
Σλοβακία	0.1036	Τζαμάικα	-0.2070
Ολλανδία	0.1019	Αίγυπτος	-0.2103
Βουλγαρία	0.0971	Ονδούρα	-0.2179
Πολωνία	0.0948	Βραζιλία	-0.2285
Μιανμάρ (Βιρμανία)	0.0944	Κουβέιτ	-0.2292
Μαρόκο	0.0883	Γκάνα	-0.2304
Κροατία	0.0793	Μπανγκλαντές	-0.2330
Τρινιντάντ και Τομπάγκο	0.0675	Κίνα	-0.2348
Ουγγαρία	0.0631	Ινδία	-0.2537
Ιορδανία	0.0622	Πράσινο Ακρωτήριο	-0.2576
Λετονία	0.0589	Γουιάνα	-0.2641
Ρουμανία	0.0559	Υεμένη	-0.2658
Μογγολία	0.0503	Καμπότζη	-0.2680
Αργεντινή	0.0492	Αιθιοπία	-0.2685
Κολομβία	0.0344	Νικαράγουα	-0.2700
Ισραήλ	0.0344	Μπενίν	-0.2706
Ουρουγουάη	0.0316	Ναμίμπια	-0.2740
Μεξικό	0.0264	Ουγκάντα	-0.2763
Παναμάς	0.0246	Μποτσουάνα	-0.2776
Μπαχρέιν	0.0235	Μπουρούντι	-0.2781
Αλβανία	0.0222	Λεσότο	-0.2822
ΠΓΔΜ	0.0198	Νεπάλ	-0.2836
Βενεζουέλα	0.0193	Ανγκόλα	-0.2916
Αλγερία	0.0120	Τόγκο	-0.2974
Μαυρίκιος	-0.0015	Νιγηρία	-0.3003
Κιργιζία	-0.0152	Γουινέα	-0.3029
Τατζικιστάν	-0.0170	Πακιστάν	-0.3035
Μάλτα	-0.0187	Ακτή Ελεφαντοστού	-0.3050
Φιλιππίνες	-0.0209	Σενεγάλη	-0.3103
Αρμενία	-0.0292	Μάλι	-0.3149
Βιετνάμ	-0.0431	Νότια Αφρική	-0.3162
Ινδονησία	-0.0508	Σουδάν	-0.3162
Μαυροβούνιο	-0.0629	Ζάμπια	-0.3162
Γεωργία	-0.0683	Κένυα	-0.3230
Ελ Σαλβαδόρ	-0.0782	Τανζανία	-0.3267
Βοσνία-Ερζεγοβίνη	-0.0950	Μπουτάν	-0.3309
Μπρουνέι	-0.0991	Μαλάουι	-0.3338
Κόστα Ρίκα	-0.1031	Μοζαμβίκη	-0.3544
Σεϋχέλλες	-0.1129	Νίγηρας	-0.3773
Καζακστάν	-0.1269	Σουαζιλάνδη	-0.4378
Ζιμπάμπουε	-0.1298		

Έρευνα και Ανάπτυξη Χώρες-Αποτελέσματα			
Δανία	0.8162	Κροατία	-0.0666
Αυστραλία	0.8078	Μάλτα	-0.0672
Ηνωμένο Βασίλειο	0.8051	Φιλιππίνες	-0.0672
Ηνωμένες Πολιτείες Αμερικής	0.7808	Λευκορωσία	-0.0911
Σουηδία	0.7754	Αζερμπαϊτζάν	-0.0912
Νότια Κορέα	0.7733	Ιορδανία	-0.0961
Ιαπωνία	0.7687	Βενεζουέλα	-0.0963
Φινλανδία	0.7663	Ιράν	-0.1092
Νορβηγία	0.7327	Μαυροβούνιο	-0.1129
Ελβετία	0.7307	Λίβανος	-0.1147
Καναδάς	0.7282	Ρουμανία	-0.1231
Γερμανία	0.7190	Βουλγαρία	-0.1259
Σιγκαπούρη	0.6670	Περου	-0.1309
Γαλλία	0.6645	Πακιστάν	-0.1351
Βέλγιο	0.6414	Κατάρ	-0.1595
Νέα Ζηλανδία	0.6330	Κόστα Ρίκα	-0.1643
Ολλανδία	0.6232	Γεωργία	-0.1684
Αυστρία	0.6185	Κύπρος	-0.1741
Πορτογαλία	0.5729	Σερβία	-0.1815
Ιρλανδία	0.5623	Αρμενία	-0.1900
Χονγκ Κονγκ	0.5243	Ομάν	-0.2017
Ισπανία	0.5037	Ουρουγουάη	-0.2030
Ισλανδία	0.3243	Μπαχρέιν	-0.2077
Κίνα	0.3213	Μαρόκο	-0.2117
Τσεχία	0.3147	Ουζμπεκιστάν	-0.2144
Ισραήλ	0.3027	Μολδαβία	-0.2220
Εσθονία	0.2968	Μποτσουάνα	-0.2235
Ιταλία	0.2734	ΠΓΔΜ	-0.2269
Ρωσία	0.2686	Μπαρμπάντος	-0.2311
Λιθουανία	0.2649	Βοσνία-Ερζεγοβίνη	-0.2311
Μαλαισία	0.2339	Τρινιντάντ και Τομπάγκο	-0.2314
Ελλάδα	0.2288	Μπρουνέι	-0.2350
Σλοβενία	0.2215	Σρι Λάνκα	-0.2352
Ινδία	0.1833	Μογγολία	-0.2361
Λουξεμβούργο	0.1791	Σενεγάλη	-0.2370
Βραζιλία	0.1787	Μπανγκλαντές	-0.2380
Αργεντινή	0.1614	Κουβέιτ	-0.2381
Ουγγαρία	0.1555	Αλβανία	-0.2406
Πολωνία	0.1251	Κιργιζία	-0.2460
Νότια Αφρική	0.1023	Αλγερία	-0.2462
Χιλή	0.0999	Σουδάν	-0.2482
Σλοβακία	0.0845	Ναμίμπια	-0.2486
Σαουδική Αραβία	0.0671	Κένυα	-0.2496
Μεξικό	0.0589	Πράσινο Ακρωτήριο	-0.2517
Τουρκία	0.0480	Καμερούν	-0.2527
Κολομβία	0.0411	Βολιβία	-0.2535
Ταϊλάνδη	0.0346	Τατζικιστάν	-0.2539
Καζακστάν	0.0053	Ζιμπάμπουε	-0.2540
Ηνωμένα Αραβικά Εμιράτα	-0.0110	Παραγουάη	-0.2541
		Νεπάλ	-0.2543
Λετονία	-0.0119	Ισημερινός	-0.2547
Αίγυπτος	-0.0206	Σεϋχέλλες	-0.2554
Ινδονησία	-0.0327	Αγκόλα	-0.2558
Ουκρανία	-0.0443	Ακτή Ελεφαντοστού	-0.2562
Τυνησία	-0.0471	Παναμάς	-0.2563

Μαλάουι	-0.2568	Μιανμάρ (Βιρμανία)	-0.2589
Νιγηρία	-0.2569	Μάλι	-0.2589
Μπενίν	-0.2571	Νικαράγουα	-0.2591
Μπουτάν	-0.2571	Ρουάντα	-0.2593
Μαδαγασκάρη	-0.2573	Ζάμπια	-0.2595
Γκάνα	-0.2574	Γουατεμάλα	-0.2598
Ελ Σαλβαδόρ	-0.2577	Μπουρούντι	-0.2599
Τόγκο	-0.2580	Καμπότζη	-0.2600
Δομινικανή Δημοκρατία	-0.2582	Γουινέα	-0.2600
Αιθιοπία	-0.2582	Γουιάνα	-0.2600
Φίτζι	-0.2582	Ονδούρα	-0.2600
Ουγκάντα	-0.2582	Σουαζιλάνδη	-0.2600
Μπουρκίνα Φάσο	-0.2586	Βιετνάμ	-0.2600
Τανζανία	-0.2588	Υεμένη	-0.2600
Τζαμάικα	-0.2589	Γκάμπια	-0.2600
Μαυρίκιος	-0.2589	Λεσότο	-0.2606
Μοζαμβίκη	-0.2589	Νίγηρας	-0.2610

Ανθρώπινο κεφάλαιο και έρευνα

Χώρες-Αποτελέσματα

Φινλανδία	0.6994	Ουγγαρία	0.2167
Αυστρία	0.6780	Αργεντινή	0.2088
Αυστραλία	0.6708	Ηνωμένα Αραβικά Εμιράτα	0.2013
Ηνωμένο Βασίλειο	0.6658	Σαουδική Αραβία	0.1914
Καναδάς	0.6588	Τυνησία	0.1858
Νέα Ζηλανδία	0.6555	Λευκορωσία	0.1795
Σουηδία	0.6482	Λεττονία	0.1760
Δανία	0.6412	Χιλή	0.1322
Ιρλανδία	0.6281	Σλοβακία	0.1274
Νότια Κορέα	0.6224	Κίνα	0.1127
Γαλλία	0.6100	Μπαρμπάντος	0.1089
Ελβετία	0.5963	Κροατία	0.1021
Βέλγιο	0.5738	Κατάρ	0.0983
Νορβηγία	0.5631	Μάλτα	0.0848
Γερμανία	0.5583	Ιράν	0.0728
Πορτογαλία	0.5482	Βουλγαρία	0.0677
Ισπανία	0.5249	Σερβία	0.0668
Ηνωμένες Πολιτείες Αμερικής	0.5056	Τουρκία	0.0653
Χονγκ Κονγκ	0.4878	Βενεζουέλα	0.0482
Ολλανδία	0.4798	Μεξικό	0.0262
Ιαπωνία	0.4577	Ρουμανία	0.0110
Σλοβενία	0.4390	Λίβανος	-0.0011
Ισλανδία	0.4338	Βραζιλία	-0.0041
Λουξεμβούργο	0.4275	Φίτζι	-0.0153
Εσθονία	0.4150	Μολδαβία	-0.0200
Τσεχία	0.4067	Ουρουγουάη	-0.0312
Ελλάδα	0.4045	Μαρόκο	-0.0322
Λιθουανία	0.3765	Ομάν	-0.0343
Ιταλία	0.3474	Ιορδανία	-0.0375
Σιγκαπούρη	0.3354	Μογγολία	-0.0410
Ρωσία	0.3323	Κολομβία	-0.0458
Κύπρος	0.3123	Μαυροβούνιο	-0.0630
Μαλαισία	0.2924	Κιργιζία	-0.0687
Ισραήλ	0.2602	Καζακστάν	-0.0758
Πολωνία	0.2546	Μπαχρέιν	-0.0776
Ταϊλάνδη	0.2394	Κόστα Ρίκα	-0.0841
Ουκρανία	0.2257	Αλβανία	-0.0909

Μαυρίκιος	-0.1041	Ακτή Ελεφαντοστού	-0.2928
Αλγερία	-0.1265	Μπουρούντι	-0.3009
Μποτσουάνα	-0.1271	Μπενίν	-0.3020
Αρμενία	-0.1320	Ουζμπεκιστάν	-0.3022
Ινδονησία	-0.1429	Μοζαμβίκη	-0.3188
ΠΓΔΜ	-0.1439	Ουγκάντα	-0.3205
Παναμάς	-0.1465	Σρι Λάνκα	-0.3258
Βοσνία-Ερζεγοβίνη	-0.1467	Υεμένη	-0.3313
Λεσότο	-0.1489	Κένυα	-0.3319
Βιετνάμ	-0.1508	Γουατεμάλα	-0.3363
Γεωργία	-0.1579	Μάλι	-0.3425
Τρινιντάντ και Τομπάγκο	-0.1595	Σενεγάλη	-0.3453
Βολιβία	-0.1653	Ονδούρα	-0.3480
Ισημερινός	-0.1789	Μαλάουι	-0.3488
Γκάνα	-0.1790	Τόγκο	-0.3560
Τατζικιστάν	-0.1864	Ζιμπάμπουε	-0.3657
Αίγυπτος	-0.1884	Νεπάλ	-0.3662
Τζαμάικα	-0.1914	Μπουρκίνα Φάσο	-0.3704
Μπρουνέι	-0.1936	Δομινικανή Δημοκρατία	-0.3709
Κουβέιτ	-0.2005	Τανζανία	-0.3730
Ρουάντα	-0.2061	Ανγκόλα	-0.3837
Νότια Αφρική	-0.2065	Γουιάνα	-0.3841
Αζερμπαϊτζάν	-0.2085	Μαδαγασκάρη	-0.3880
Σουαζιλάνδη	-0.2088	Γκάμπια	-0.3940
Ινδία	-0.2148	Μπανγκλαντές	-0.4189
Παραγουάη	-0.2189	Καμπότζη	-0.4216
Περού	-0.2292	Σουδάν	-0.4285
Φιλιππίνες	-0.2443	Αιθιοπία	-0.4503
Σεϋχέλλες	-0.2530	Νίγηρας	-0.4591
Μπουτάν	-0.2661	Ζάμπια	-0.4745
Πράσινο Ακρωτήρι	-0.2673	Πακιστάν	-0.4766
Ελ Σαλβαδόρ	-0.2748	Γουινέα	-0.4767
Ναμίμπια	-0.2752	Νικαράγουα	-0.4784
Μιανμάρ (Βιρμανία)	-0.2890	Νιγηρία	-0.5310
Καμερούν	-0.2902		

Τεχνολογίες πληροφορίας και επικοινωνίας
Χώρες-Αποτελέσματα

Νότια Κορέα	0.7539	Μπαχρέιν	0.5188
Ολλανδία	0.7325	Λουξεμβούργο	0.4691
Ηνωμένο Βασίλειο	0.7211	Καζακστάν	0.4440
Σιγκαπούρη	0.7172	Κατάρ	0.4415
Ηνωμένες Πολιτείες Αμερικής	0.6640	Ισπανία	0.4317
Αυστραλία	0.6510	Αυστρία	0.3985
Φινλανδία	0.6444	Ελβετία	0.3957
Νορβηγία	0.6444	Ρωσία	0.3890
Σουηδία	0.6362	Σαουδική Αραβία	0.3780
Δανία	0.6329	Χιλή	0.3580
Ιαπωνία	0.6303	Μάλτα	0.3151
Χονγκ Κονγκ	0.6235	Πορτογαλία	0.2968
Γερμανία	0.5992	Ισλανδία	0.2937
Καναδάς	0.5983	Λιθουανία	0.2856
Γαλλία	0.5844	Μαλαισία	0.2784
Ισραήλ	0.5840	Ουγγαρία	0.2757
Εσθονία	0.5748	Σλοβενία	0.2428
Νέα Ζηλανδία	0.5407	Ιταλία	0.2299
Ηνωμένα Αραβικά Εμιράτα	0.5369	Βέλγιο	0.2199

Κολομβία	0.2191	Παραγουάη	-0.1926
Ομάν	0.2180	Αλβανία	-0.2014
Βραζιλία	0.2175	Πράσινο Ακρωτήριο	-0.2061
Κροατία	0.2141	Βιετνάμ	-0.2087
Ελλάδα	0.2003	Ουζμπεκιστάν	-0.2123
Λετονία	0.1811	Φίτζι	-0.2215
Ιρλανδία	0.1810	Αρμενία	-0.2354
Μπρουνέι	0.1740	Βολιβία	-0.2410
Τσεχία	0.1722	Ινδία	-0.2547
Μεξικό	0.1287	Αιθιοπία	-0.2682
Αίγυπτος	0.1270	Σρι Λάνκα	-0.2836
Πολωνία	0.1126	Τζαμάικα	-0.2977
Κύπρος	0.1005	Μποτσουάνα	-0.2989
Ελ Σαλβαδόρ	0.0902	Ονδούρα	-0.3040
Σλοβακία	0.0738	Κένυα	-0.3057
Λίβανος	0.0631	Αλγερία	-0.3224
Σερβία	0.0627	Σενεγάλη	-0.3308
Ουρουγουάη	0.0595	Πακιστάν	-0.3328
Μπαρμπάντος	0.0551	Μπουτάν	-0.3333
Μογγολία	0.0508	Γκάνα	-0.3366
Αργεντινή	0.0436	Ναμίμπια	-0.3408
Μολδαβία	0.0415	Σουδάν	-0.3436
Κόστα Ρίκα	0.0185	Γουιάνα	-0.3437
Βουλγαρία	0.0173	Νικαράγουα	-0.3516
Λευκορωσία	0.0025	Τανζανία	-0.3539
Γεωργία	-0.0073	Μπανγκλαντές	-0.3605
Παναμάς	-0.0089	Νιγηρία	-0.3613
ΠΓΔΜ	-0.0089	Ζιμπάμπουε	-0.3642
Μαρόκο	-0.0165	Μοζαμβίκη	-0.3705
Ρουμανία	-0.0235	Μπουρκίνα Φάσο	-0.3784
Δομινικανή Δημοκρατία	-0.0354	Ουγκάντα	-0.3817
Τρινιντάντ και Τομπάγκο	-0.0522	Ακτή Ελεφαντοστού	-0.3838
Τυνησία	-0.0719	Γκάμπια	-0.4054
Αζερμπαϊτζάν	-0.0771	Λεσότο	-0.4089
Περού	-0.0840	Ζάμπια	-0.4158
Τουρκία	-0.0927	Μάλι	-0.4187
Κίνα	-0.0957	Καμπότζη	-0.4224
Βενεζουέλα	-0.1029	Ρουάντα	-0.4225
Κουβέιτ	-0.1133	Νεπάλ	-0.4225
Ισημερινός	-0.1221	Ανγκόλα	-0.4225
Μαυροβούνιο	-0.1227	Μπενίν	-0.4319
Νότια Αφρική	-0.1238	Καμερούν	-0.4325
Μαυρίκιος	-0.1250	Σουαζιλάνδη	-0.4373
Ουκρανία	-0.1268	Μαδαγασκάρη	-0.4492
Σεϋχέλλες	-0.1289	Υεμένη	-0.4533
Ταϊλάνδη	-0.1368	Τατζικιστάν	-0.4633
Ιράν	-0.1418	Τόγκο	-0.4744
Βοσνία-Ερζεγοβίνη	-0.1507	Μαλάουι	-0.4765
Γουατεμάλα	-0.1599	Μπουρούντι	-0.4766
Κιργιζία	-0.1648	Νίγηρας	-0.4866
Ιορδανία	-0.1689	Μιανμάρ (Βιρμανία)	-0.5288
Ινδονησία	-0.1785	Γουινέα	-0.5536
Φιλιππίνες	-0.1910		

Γενική υποδομή
Χώρες-Αποτελέσματα

Χονγκ Κονγκ	0.4926	Νορβηγία	0.4849
-------------	--------	----------	--------

Ελβετία	0.3907	Ινδονησία	0.0361
Σιγκαπούρη	0.3804	Ουγκάντα	0.0323
Καναδάς	0.3550	Ρουμανία	0.0282
Σουηδία	0.3436	Νότια Αφρική	0.0214
Αυστραλία	0.3217	Κύπρος	0.0200
Αυστρία	0.3159	Μογγολία	0.0108
Ιαπωνία	0.2969	Βουλγαρία	0.0074
Ηνωμένες Πολιτείες Αμερικής	0.2908	Λετονία	0.0031
Κατάρ	0.2840	Μπουτάν	0.0029
Ηνωμένα Αραβικά Εμιράτα	0.2822	Βραζιλία	0.0008
Μποτσουάνα	0.2780	Ομάν	0.0007
Γερμανία	0.2752	Μπανγκλαντές	0.0006
Δανία	0.2751	Δομινικανή Δημοκρατία	-0.0019
Νότια Κορέα	0.2660	Ιράν	-0.0067
Γαλλία	0.2557	Ουγγαρία	-0.0078
Κίνα	0.2515	Νίγηρας	-0.0100
Φινλανδία	0.2481	Φιλιππίνες	-0.0132
Ισπανία	0.2371	Σλοβακία	-0.0174
Ηνωμένο Βασίλειο	0.2342	Μπρουνέι	-0.0292
Λουξεμβούργο	0.2321	Νικαράγουα	-0.0312
Ιταλία	0.2136	Λίβανος	-0.0348
Βέλγιο	0.2073	Ελλάδα	-0.0355
Παναμάς	0.2061	Σενεγάλη	-0.0372
Περου	0.2023	Μοζαμβίκη	-0.0471
Ισραήλ	0.1883	Ναμίμπια	-0.0484
Ιρλανδία	0.1826	Τανζανία	-0.0504
Σρι Λάνκα	0.1813	Λιθουανία	-0.0507
Ολλανδία	0.1771	Γεωργία	-0.0593
Μαρόκο	0.1748	Παραγουάη	-0.0618
Κολομβία	0.1552	Λεσότο	-0.0635
Νέα Ζηλανδία	0.1511	Αζερμπαϊτζάν	-0.0810
Χιλή	0.1476	Ρωσία	-0.0871
Τουρκία	0.1421	Αρμενία	-0.0899
Πορτογαλία	0.1380	Βιετνάμ	-0.0899
Τυνησία	0.1300	Ιορδανία	-0.0946
Μαλαισία	0.1272	Μαυρίκιος	-0.1017
Αλβανία	0.1026	Σεϋχέλλες	-0.1049
Ινδία	0.0991	Σερβία	-0.1123
Αλγερία	0.0978	Ονδούρα	-0.1196
Μάλτα	0.0972	Βενεζουέλα	-0.1243
ΠΓΔΜ	0.0952	Αίγυπτος	-0.1257
Σαουδική Αραβία	0.0951	Ελ Σαλβαδόρ	-0.1263
Ισλανδία	0.0913	Μαυροβούνιο	-0.1279
Πολωνία	0.0871	Καμπότζη	-0.1343
Ισημερινός	0.0784	Κιργιζία	-0.1481
Ουρουγουάη	0.0774	Καζακστάν	-0.1504
Τσεχία	0.0732	Ουζμπεκιστάν	-0.1505
Σλοβενία	0.0721	Τζαμάικα	-0.1513
Μεξικό	0.0718	Βοσνία-Ερζεγοβίνη	-0.1517
Κόστα Ρίκα	0.0696	Βολιβία	-0.1649
Κροατία	0.0601	Καμερούν	-0.1745
Αργεντινή	0.0586	Γουατεμάλα	-0.1747
Εσθονία	0.0547	Αιθιοπία	-0.1758
Κουβέιτ	0.0520	Μιανμάρ (Βιρμανία)	-0.1765
Λευκορωσία	0.0494	Μαδαγασκάρη	-0.1853
Μπαχρέιν	0.0458	Νεπάλ	-0.1969
Ταϊλάνδη	0.0454	Μαλάουι	-0.1980

Υεμένη	-0.1996	Μάλι	-0.2465
Μπενίν	-0.2005	Γουινέα	-0.2487
Πράσινο Ακρωτήρι	-0.2095	Σουδάν	-0.2534
Γουιάνα	-0.2100	Ακτή Ελεφαντοστού	-0.2634
Νιγηρία	-0.2114	Ζιμπάμπουε	-0.2680
Ουκρανία	-0.2146	Κένυα	-0.2695
Φίτζι	-0.2165	Τόγκο	-0.2737
Πακιστάν	-0.2199	Μπαρμπάντος	-0.2830
Ανγκόλα	-0.2204	Τρινιντάντ και Τομπάγκο	-0.2937
Τατζικιστάν	-0.2208	Γκάμπια	-0.2985
Ρουάντα	-0.2221	Μπουρκίνα Φάσο	-0.3321
Μολδαβία	-0.2301	Μπουρούντι	-0.4095
Γκάνα	-0.2352	Σουαζιλάνδη	-0.4341
Ζάμπια	-0.2449		

Υποδομές			
Χώρες-Αποτελέσματα			
Νορβηγία	0.7705	Μαρόκο	0.1717
Χονγκ Κονγκ	0.7668	Περού	0.1595
Σιγκαπούρη	0.7326	Πολωνία	0.1581
Σουηδία	0.6790	Ουγγαρία	0.1565
Καναδάς	0.6738	Μεξικό	0.1519
Αυστραλία	0.6672	Ρωσία	0.1355
Νότια Κορέα	0.6542	Ομάν	0.1307
Ηνωμένες Πολιτείες Αμερικής	0.6465	Βραζιλία	0.1305
Ιαπωνία	0.6400	Μποτσουάνα	0.1170
Δανία	0.6226		
Ηνωμένο Βασίλειο	0.6153	Λιθουανία	0.1159
Γερμανία	0.6104	Ουρουγουάη	0.1143
Ελβετία	0.6059	Λετονία	0.1103
Φινλανδία	0.6028	Καζακστάν	0.0989
Ηνωμένα Αραβικά Εμιράτα	0.5914	Τουρκία	0.0924
Γαλλία	0.5878	Τυνησία	0.0914
Ολλανδία	0.5627	ΠΓΔΜ	0.0913
Αυστρία	0.5522	Αργεντινή	0.0840
Κατάρ	0.5483	Κόστα Ρίκα	0.0805
Ισραήλ	0.5232	Ελλάδα	0.0804
Λουξεμβούργο	0.5158	Κύπρος	0.0778
Ισπανία	0.5018	Μπρουνέι	0.0708
Νέα Ζηλανδία	0.4670	Λευκορωσία	0.0487
Εσθονία	0.3771	Μογγολία	0.0365
Χιλή	0.3725	Σρι Λάνκα	0.0333
Ιταλία	0.3642	Σλοβακία	0.0204
Βέλγιο	0.3519	Βουλγαρία	0.0122
Μπαχρέιν	0.3441	Ρουμανία	0.0100
Σαουδική Αραβία	0.3272	Ισημερινός	0.0071
Πορτογαλία	0.3269	Λίβανος	-0.0052
Μαλαισία	0.3044	Αλβανία	-0.0092
Ιρλανδία	0.3031	Κουβέιτ	-0.0165
Κολομβία	0.2982	Δομινικανή Δημοκρατία	-0.0299
Μάλτα	0.2936	Ταϊλάνδη	-0.0366
Ισλανδία	0.2747	Ινδία	-0.0400
Σλοβενία	0.2233	Νότια Αφρική	-0.0556
Παναμάς	0.2079	Αίγυπτος	-0.0622
Κίνα	0.1994	Ινδονησία	-0.0691
Κροατία	0.1928	Αλγερία	-0.0737
Τσεχία	0.1808	Γεωργία	-0.0754
		Ελ Σαλβαδόρ	-0.0860

Σερβία	-0.0888	Τζαμάικα	-0.3290
Ιράν	-0.0959	Πράσινο Ακρωτήριο	-0.3385
Φιλιππίνες	-0.1292	Αιθιοπία	-0.3385
Αζερμπαϊτζάν	-0.1403	Φίτζι	-0.3526
Ουγκάντα	-0.1711	Καμπότζη	-0.3679
Μπουτάν	-0.1814	Γουιάνα	-0.4055
Παραγουάη	-0.1829	Πακιστάν	-0.4094
Μαυρίκιος	-0.1895	Καμερούν	-0.4118
Σεϋχέλλες	-0.1950	Νιγηρία	-0.4146
Μπανγκλαντές	-0.1962	Γκάνα	-0.4246
Βενεζουέλα	-0.2007	Νεπάλ	-0.4284
Ιορδανία	-0.2058	Μαδαγασκάρη	-0.4296
Μολδαβία	-0.2149	Μπενίν	-0.4359
Μαυροβούνιο	-0.2155	Κένυα	-0.4404
Βιετνάμ	-0.2216	Σουδάν	-0.4437
Σενεγάλη	-0.2239	Υεμένη	-0.4446
Νικαράγουα	-0.2267	Ανγκόλα	-0.4496
Αρμενία	-0.2352	Ρουάντα	-0.4511
Ναμίμπια	-0.2406	Μαλάουι	-0.4536
Τανζανία	-0.2486	Μιανμάρ (Βιρμανία)	-0.4579
Μοζαμβίκη	-0.2524	Ζιμπάμπουε	-0.4657
Μπαρμπάντος	-0.2526	Τατζικιστάν	-0.4682
Βοσνία-Ερζεγοβίνη	-0.2547	Ζάμπια	-0.4683
Κιργιζία	-0.2587	Ακτή Ελεφαντοστού	-0.4704
Νίγηρας	-0.2638	Μάλι	-0.4710
Γουατεμάλα	-0.2819	Γκάμπια	-0.5102
Ουζμπεκιστάν	-0.2860	Τόγκο	-0.5195
Λεσότο	-0.2872	Μπουρκίνα Φάσο	-0.5270
Ονδούρα	-0.2998	Γουινέα	-0.5349
Ουκρανία	-0.3008	Σουαζιλάνδη	-0.6305
Βολιβία	-0.3146	Μπουρούντι	-0.6314
Τρινιντάντ και Τομπάγκο	-0.3273		

Πίστωση			
Χώρες-Αποτελέσματα			
Ηνωμένο Βασίλειο	0.4416	Περου	0.2412
Χονγκ Κονγκ	0.4293	Σουηδία	0.2312
Ηνωμένες Πολιτείες Αμερικής	0.4242	Ολλανδία	0.2297
Ιρλανδία	0.3842	ΠΓΔΜ	0.2274
Δανία	0.3649	Αυστρία	0.2202
Νέα Ζηλανδία	0.3647	Ισραήλ	0.1777
Καμπότζη	0.3401	Γερμανία	0.1775
Ιαπωνία	0.3370	Αρμενία	0.1743
Ελβετία	0.3363	Ταϊλάνδη	0.1606
Νότια Κορέα	0.3288	Αλβανία	0.1514
Μαλαισία	0.3273	Λετονία	0.1501
Μογγολία	0.3261	Ονδούρα	0.1490
Βιετνάμ	0.3230	Μολδαβία	0.1451
Κύπρος	0.3222	Βολιβία	0.1353
Νότια Αφρική	0.3195	Μαυρίκιος	0.1326
Γεωργία	0.3096	Γαλλία	0.1325
Αυστραλία	0.3073	Κίνα	0.1298
Σιγκαπούρη	0.3004	Μαυροβούνιο	0.1297
Κιργιζία	0.2933	Πορτογαλία	0.1292
Κένυα	0.2742	Φινλανδία	0.1253
Ισπανία	0.2651	Ισλανδία	0.1212
Καναδάς	0.2488	Πολωνία	0.1184

Μπουτάν	0.1112	Ηνωμένα Αραβικά Εμιράτα	-0.1166
Ουκρανία	0.1034	Μποτσουάνα	-0.1264
Βουλγαρία	0.0906	Τουρκία	-0.1273
Παραγουάη	0.0864	Σενεγάλη	-0.1303
Παναμάς	0.0778	Ινδονησία	-0.1328
Αζερμπαϊτζάν	0.0727	Βραζιλία	-0.1333
Βοσνία-Ερζεγοβίνη	0.0714	Κόστα Ρίκα	-0.1368
Εσθονία	0.0698	Μάλτα	-0.1380
Ρουμανία	0.0682	Ουρουγουάη	-0.1398
Σερβία	0.0648	Αργεντινή	-0.1496
Ελλάδα	0.0553	Πακιστάν	-0.1517
Γουατεμάλα	0.0484	Ομάν	-0.1540
Ινδία	0.0446	Δομινικανή Δημοκρατία	-0.1568
Λιθουανία	0.0407	Πράσινο Ακρωτήρι	-0.1575
Κροατία	0.0389	Καζακστάν	-0.1577
Ρουάντα	0.0366	Φιλιππίνες	-0.1644
Νιγηρία	0.0296	Μπαχρέιν	-0.1688
Χιλή	0.0248	Αίγυπτος	-0.1743
Φίτζι	0.0236	Μπενίν	-0.1762
Ιταλία	0.0234	Ρωσία	-0.1814
Τόγκο	0.0225	Ζιμπάμπουε	-0.1858
Βέλγιο	0.0182	Κουβέιτ	-0.1901
Γκάμπια	0.0114	Αιθιοπία	-0.1998
Ζάμπια	0.0111	Τζαμάικα	-0.2020
Τατζικιστάν	0.0097	Ιράν	-0.2039
Τρινιντάντ και Τομπάγκο	0.0038	Αλγερία	-0.2104
Νορβηγία	0.0005	Μπουρκίνα Φάσο	-0.2120
Ελ Σαλβαδόρ	-0.0063	Καμερούν	-0.2199
Σλοβακία	-0.0134	Λευκορωσία	-0.2280
Νεπάλ	-0.0177	Ουζμπεκιστάν	-0.2403
Γκάνα	-0.0215	Κατάρ	-0.2429
Ισημερινός	-0.0277	Ιορδανία	-0.2529
Τσεχία	-0.0321	Μοζαμβίκη	-0.2597
Ουγγαρία	-0.0332	Βενεζουέλα	-0.2614
Κολομβία	-0.0350	Μαλάουι	-0.2640
Σουαζιλάνδη	-0.0377	Ανγκόλα	-0.2645
Λουξεμβούργο	-0.0385	Τανζανία	-0.2666
Μεξικό	-0.0389	Μάλι	-0.2673
Ουγκάντα	-0.0392	Ακτή Ελεφαντοστού	-0.2700
Ναμίμπια	-0.0503	Νίγηρας	-0.2781
Μπανγκλαντές	-0.0558	Λεσότο	-0.3106
Μπαρμπάντος	-0.0597	Γουινέα	-0.3255
Λίβανος	-0.0656	Γουιάνα	-0.3322
Σαουδική Αραβία	-0.0709	Μπουρούντι	-0.3408
Σλοβενία	-0.0815	Σεϋχέλλες	-0.3674
Μπρουνέι	-0.0816	Σουδάν	-0.3897
Σρι Λάνκα	-0.0993	Μαδαγασκάρη	-0.4036
Νικαράγουα	-0.1092	Μιανμάρ (Βιρμανία)	-0.4066
Μαρόκο	-0.1118	Υεμένη	-0.4068
Τυνησία	-0.1131		

Επένδυση			
Χώρες-Αποτελέσματα			
Ηνωμένες Πολιτείες Αμερικής	0.8239	Χονγκ Κονγκ	0.6776
Ηνωμένο Βασίλειο	0.7516	Ισραήλ	0.5264
Καναδάς	0.7158	Σουηδία	0.5210
Σιγκαπούρη	0.6979	Νότια Αφρική	0.5094

Ελβετία	0.4796	Αρμενία	-0.0395
Μαλαισία	0.4289	Μάλτα	-0.0403
Ιρλανδία	0.4212	Κατάρ	-0.0411
Νότια Κορέα	0.3833	Σρι Λάνκα	-0.0421
Ταϊλάνδη	0.3737	Λετονία	-0.0500
Φινλανδία	0.3557	Αυστρία	-0.0501
Ισπανία	0.3133	Κύπρος	-0.0505
Γαλλία	0.2934	Γκάνα	-0.0517
Αυστραλία	0.2686	Μπουρούντι	-0.0535
Δανία	0.2651	Τυνησία	-0.0563
Βέλγιο	0.2555	Τζαμάικα	-0.0578
Νέα Ζηλανδία	0.2497	Βουλγαρία	-0.0663
Ιαπωνία	0.2243	Φίτζι	-0.0685
Κολομβία	0.1968	Ρουμανία	-0.0705
Χιλή	0.1893	Μαρόκο	-0.0734
Ρουάντα	0.1729	Νιγηρία	-0.0750
Ινδία	0.1706	Παναμάς	-0.0757
Ολλανδία	0.1703	Μοζαμβίκη	-0.0784
Σαουδική Αραβία	0.1672	Ανγκόλα	-0.0909
Μαυρίκιος	0.1496	Ιορδανία	-0.0963
Νορβηγία	0.1310	Ουρουγουάη	-0.0974
Γερμανία	0.1215	Νεπάλ	-0.0975
Μαυροβούνιο	0.1177	Ελλάδα	-0.0976
Εσθονία	0.1161	Σεϋχέλλες	-0.0977
Λουξεμβούργο	0.0991	Μαδαγασκάρη	-0.0977
Κίνα	0.0858	Γουιάνα	-0.0978
Τουρκία	0.0822	Παραγουάη	-0.0992
Τρινιντάντ και Τομπάγκο	0.0729	Σερβία	-0.0993
Περού	0.0623	Μαλάουι	-0.1026
Λιθουανία	0.0448	Ζάμπια	-0.1065
Ζιμπάμπουε	0.0434	Ομάν	-0.1065
Αλβανία	0.0419	Αλγερία	-0.1119
Φιλιππίνες	0.0348	Ναμίμπια	-0.1125
Βραζιλία	0.0330	Μολδαβία	-0.1135
Σλοβενία	0.0208	Λίβανος	-0.1142
Ιταλία	0.0160	Ουγκάντα	-0.1145
Μπαχρέιν	0.0091	Καμπότζη	-0.1165
Ινδονησία	-0.0024	Λευκορωσία	-0.1168
Ισλανδία	-0.0034	Ηνωμένα Αραβικά Εμιράτα	-0.1175
Μπανγκλαντές	-0.0111	Τσεχία	-0.1178
Γεωργία	-0.0117	Αργεντινή	-0.1371
ΠΓΔΜ	-0.0117	Τανζανία	-0.1383
Τατζικιστάν	-0.0136	Λεσότο	-0.1401
Κουβέιτ	-0.0150	Δομινικανή Δημοκρατία	-0.1407
Πολωνία	-0.0162	Βοσνία-Ερζεγοβίνη	-0.1472
Αζερμπαϊτζάν	-0.0241	Σλοβακία	-0.1617
Μογγολία	-0.0245	Ουγγαρία	-0.1621
Μεξικό	-0.0249	Μπρουνέι	-0.1675
Καζακστάν	-0.0256	Ουκρανία	-0.1760
Πορτογαλία	-0.0280	Καμερούν	-0.1823
Μπαρμπάντος	-0.0316	Σουαζιλάνδη	-0.1828
Πακιστάν	-0.0341	Υεμένη	-0.1855
Κένυα	-0.0356	Βολιβία	-0.1928
Αιθιοπία	-0.0359	Κροατία	-0.1989
Ρωσία	-0.0368	Αίγυπτος	-0.1992
Κιργιζία	-0.0377	Ελ Σαλβαδόρ	-0.2033
Μποτσουάνα	-0.0383	Πράσινο Ακρωτήριο	-0.2048

Ισημερινός	-0.2048	Νίγηρας	-0.2486
Ιράν	-0.2053	Σουδάν	-0.2486
Νικαράγουα	-0.2062	Γουατεμάλα	-0.2497
Ουζμπεκιστάν	-0.2084	Σενεγάλη	-0.2670
Ακτή Ελεφαντοστού	-0.2113	Ονδούρα	-0.2681
Βιετνάμ	-0.2239	Κόστα Ρίκα	-0.2688
Τόγκο	-0.2261	Γκάμπια	-0.2851
Μπουτάν	-0.2264	Γουινέα	-0.2851
Μπουρκίνα Φάσο	-0.2264	Βενεζουέλα	-0.2992
Μάλι	-0.2305	Μιανμάρ (Βιρμανία)	-0.3026
Μπενίν	-0.2471		

Εμπόριο και ανταγωνισμός			
Χώρες-Αποτελέσματα			
Ιαπωνία	0.5099	Σρι Λάνκα	0.1850
Μπανγκλαντές	0.5043	Κόστα Ρίκα	0.1771
Χονγκ Κονγκ	0.4828	Ομάν	0.1733
Βέλγιο	0.4692	Κίνα	0.1677
Μάλτα	0.4692	Λευκορωσία	0.1629
Ολλανδία	0.4692	Πορτογαλία	0.1548
Ηνωμένο Βασίλειο	0.4692		
Γερμανία	0.4438	Νότια Αφρική	0.1512
Αυστρία	0.4174	Μεξικό	0.1492
Τσεχία	0.4174	Ινδονησία	0.1351
Ηνωμένες Πολιτείες Αμερικής	0.4012	Ταϊλάνδη	0.1341
Σιγκαπούρη	0.4008	Ισλανδία	0.1266
Ελβετία	0.4008	Νότια Κορέα	0.1257
Αυστραλία	0.3946	Φινλανδία	0.1233
Τουρκία	0.3631	Ελλάδα	0.1233
Εσθονία	0.3618	Παραγουάη	0.1218
Σουηδία	0.3618	Ιορδανία	0.1210
Μαυρίκιος	0.3466	Κένυα	0.1094
Δανία	0.3333	Μπρουνέι	0.1084
Γαλλία	0.3333	Μπαχρέιν	0.0987
Σλοβακία	0.3333	ΠΓΔΜ	0.0937
Ισπανία	0.3333	Φιλιππίνες	0.0792
Κατάρ	0.3215	Βιετνάμ	0.0693
Καναδάς	0.3110	Βουλγαρία	0.0604
Λετονία	0.3045	Ναμίμπια	0.0604
Λιθουανία	0.3045	Ζιμπάμπουε	0.0580
Ηνωμένα Αραβικά Εμιράτα	0.2980	Κολομβία	0.0439
Νορβηγία	0.2958	Ινδία	0.0387
Σαουδική Αραβία	0.2901	Κροατία	0.0229
Νέα Ζηλανδία	0.2883	Αρμενία	0.0204
Κύπρος	0.2755	Ισραήλ	0.0076
Ουγγαρία	0.2755	Μποτσουάνα	0.0037
Ιρλανδία	0.2755	Ουκρανία	0.0030
Πολωνία	0.2755	Ρουμανία	-0.0016
Σλοβενία	0.2462	Μιανμάρ (Βιρμανία)	-0.0124
Λουξεμβούργο	0.2162	Τζαμάικα	-0.0150
Γουατεμάλα	0.2061	Γεωργία	-0.0188
Περσική	0.2033	Μαρόκο	-0.0259
Χιλή	0.2007	Γουιάνα	-0.0280
Μαλαισία	0.2007	Δομινικανή Δημοκρατία	-0.0404
Λίβανος	0.1962	Ακτή Ελεφαντοστού	-0.0421
Ζάμπια	0.1919	Ουγκάντα	-0.0659
Ιταλία	0.1857	Ουρουγουάη	-0.0667
		Μαδαγασκάρη	-0.0718

Κιργιζία	-0.0756	Τρινιδάδ και Τομπάγκο	-0.2853
Ισημερινός	-0.0786	Αργεντινή	-0.2908
Κουβέιτ	-0.0786	Μπαρμπάντος	-0.2962
Μολδαβία	-0.0792	Τατζικιστάν	-0.3044
Παναμάς	-0.0803	Λεσότο	-0.3150
Σενεγάλη	-0.0878	Μπουρκίνα Φάσο	-0.3150
Μογγολία	-0.0897	Ουζμπεκιστάν	-0.3510
Βραζιλία	-0.0946	Γκάμπια	-0.3519
Υεμένη	-0.0975	Σερβία	-0.3604
Ρουάντα	-0.1033	Καμερούν	-0.3620
Καζακστάν	-0.1125	Αίγυπτος	-0.3807
Σουαζιλάνδη	-0.1135	Τυνησία	-0.4112
Ρωσία	-0.1252	Πράσινο Ακρωτήριο	-0.4178
Γκάνα	-0.1277	Νεπάλ	-0.4282
Ελ Σαλβαδόρ	-0.1386	Μπενίν	-0.4552
Ονδούρα	-0.1533	Νίγηρας	-0.4823
Αζερμπαϊτζάν	-0.1617	Μπουρούντι	-0.4881
Μοζαμβίκη	-0.1989	Φίτζι	-0.4912
Πακιστάν	-0.2002	Μπουτάν	-0.5044
Νικαράγουα	-0.2099	Αιθιοπία	-0.5127
Καμπότζη	-0.2180	Αλγερία	-0.5290
Μαυροβούνιο	-0.2290	Τόγκο	-0.5415
Μαλάουι	-0.2318	Γουινέα	-0.5447
Νιγηρία	-0.2479	Ανγκόλα	-0.5789
Αλβανία	-0.2602	Σεϋχέλλες	-0.5856
Βολιβία	-0.2619	Βενεζουέλα	-0.6198
Βοσνία-Ερζεγοβίνη	-0.2667	Σουδάν	-0.6584
Μάλι	-0.2748	Ιράν	-0.6620
Τανζανία	-0.2802		

Πολυπλοκότητα αγοράς			
Χώρες-Αποτελέσματα			
Ηνωμένο Βασίλειο	0.7578	Αυστρία	0.2911
Χονγκ Κονγκ	0.7499	Περου	0.2807
Ηνωμένες Πολιτείες Αμερικής	0.7319	Εσθονία	0.2683
Σιγκαπούρη	0.6643	Χιλή	0.2229
Ελβετία	0.6388	Κίνα	0.2092
Καναδάς	0.6032	Νορβηγία	0.2066
Ιρλανδία	0.5925	Κένυα	0.2045
Σουηδία	0.5784	Λετονία	0.2026
Ιαπωνία	0.5582	Πολωνία	0.1865
Νότια Αφρική	0.5384	Σαουδική Αραβία	0.1821
Μαλαισία	0.5383	ΠΓΔΜ	0.1817
Δανία	0.5307	Λιθουανία	0.1802
Αυστραλία	0.5289	Γεωργία	0.1758
Ισπανία	0.5079	Μπανγκλαντές	0.1597
Νέα Ζηλανδία	0.5037	Ινδία	0.1517
Νότια Κορέα	0.4887	Μογγολία	0.1439
Ολλανδία	0.4496	Πορτογαλία	0.1370
Γαλλία	0.4132	Ισλανδία	0.1319
Ισραήλ	0.3944	Κιργιζία	0.1277
Ταϊλάνδη	0.3896	Λουξεμβούργο	0.1268
Γερμανία	0.3740	Βιετνάμ	0.1224
Βέλγιο	0.3658	Κολομβία	0.1190
Φινλανδία	0.3535	Τουρκία	0.1172
Μαυρίκιος	0.3271	Ιταλία	0.1028
Κύπρος	0.2932	Αρμενία	0.1003

Τσεχία	0.0942	Τζαμάικα	-0.1675
Ρουάντα	0.0810	Σουαζιλάνδη	-0.1700
Μάλτα	0.0805	Κουβέιτ	-0.1701
Σλοβενία	0.0620	Ελ Σαλβαδόρ	-0.1716
Παραγουάη	0.0615	Καζακστάν	-0.1724
Σλοβακία	0.0539	Ουρουγουάη	-0.1730
Βουλγαρία	0.0513	Σερβία	-0.1743
Καμπότζη	0.0476	Δομινικανή Δημοκρατία	-0.1904
Μαυροβούνιο	0.0461	Ρωσία	-0.1979
Ελλάδα	0.0420	Μπαρμπάντος	-0.1988
Ζάμπια	0.0383	Πακιστάν	-0.2146
Μεξικό	0.0244	Φίτζι	-0.2363
Ουγγαρία	0.0180	Νεπάλ	-0.2547
Ρουμανία	0.0053	Μπουτάν	-0.2576
Μολδαβία	0.0006	Σενεγάλη	-0.2621
Γουατεμάλα	-0.0021	Γουιάνα	-0.2639
Αλβανία	-0.0030	Νικαράγουα	-0.2740
Ηνωμένα Αραβικά Εμιράτα	-0.0061	Ακτή Ελεφαντοστού	-0.2912
Σρι Λάνκα	-0.0078	Τυνησία	-0.2916
Λίβανος	-0.0138	Μοζαμβίκη	-0.2970
Ουκρανία	-0.0177	Γκάμπια	-0.3010
Παναμάς	-0.0277	Αργεντινή	-0.3013
Ινδονησία	-0.0305	Μαδαγασκάρη	-0.3201
Κατάρ	-0.0368	Μαλάουι	-0.3254
Αζερμπαϊτζάν	-0.0459	Τόγκο	-0.3282
Φιλιππίνες	-0.0535	Τανζανία	-0.3648
Μπαχρέιν	-0.0620	Αιθιοπία	-0.3695
Ναμίμπια	-0.0629	Υεμένη	-0.3750
Κροατία	-0.0630	Αίγυπτος	-0.3838
Ζιμπάμπουε	-0.0706	Πράσινο Ακρωτήριο	-0.3910
Ομάν	-0.0756	Μπουρκίνα Φάσο	-0.3929
Μπρουνέι	-0.0873	Καμερούν	-0.3943
Τρινιδάδ και Τομπάγκο	-0.0928	Μιανμάρ (Βιρμανία)	-0.3989
Μποτσουάνα	-0.1046	Λεσότο	-0.4047
Γκάνα	-0.1053	Μάλι	-0.4089
Ονδούρα	-0.1104	Ουζμπεκιστάν	-0.4147
Ουγκάντα	-0.1159	Αλγερία	-0.4152
Βραζιλία	-0.1174	Μπενίν	-0.4382
Μαρόκο	-0.1257	Μπουρούντι	-0.4478
Λευκορωσία	-0.1279	Ανγκόλα	-0.4512
Βολιβία	-0.1296	Ιράν	-0.4931
Νιγηρία	-0.1388	Νίγηρας	-0.5064
Κόστα Ρίκα	-0.1456	Σεϋχέλλες	-0.5110
Τατζικιστάν	-0.1478	Βενεζουέλα	-0.5673
Ιορδανία	-0.1511	Γουινέα	-0.5728
Βοσνία-Ερζεγοβίνη	-0.1520	Σουδάν	-0.6154
Ισημερινός	-0.1580		

Εκπαιδευμένοι εργαζόμενοι
Χώρες-Αποτελέσματα

Ισραήλ	0.6810	Σουηδία	0.5364
Φινλανδία	0.6174	Αυστρία	0.5345
Ηνωμένες Πολιτείες Αμερικής	0.5852	Ιρλανδία	0.5298
Καναδάς	0.5832	Λουξεμβούργο	0.4994
Σιγκαπούρη	0.5754	Γαλλία	0.4977
Δανία	0.5455	Ισλανδία	0.4938
Ελβετία	0.5394	Σλοβενία	0.4731

Νότια Κορέα	0.4594	Γουιάνα	-0.0823
Εσθονία	0.4567	Βολιβία	-0.0824
Αυστραλία	0.4551	Ρουμανία	-0.0926
Γερμανία	0.4517	Λεσότο	-0.0963
Ολλανδία	0.4025	Μποτσουάνα	-0.0966
Τσεχία	0.3551	Σερβία	-0.0983
Κίνα	0.3540	Τρινιντάντ και Τομπάγκο	-0.0984
Ιαπωνία	0.3482	Αίγυπτος	-0.1105
Λιθουανία	0.3469	Τζαμάικα	-0.1106
Ηνωμένο Βασίλειο	0.3372	Ισημερινός	-0.1162
Βέλγιο	0.3339	Σεϋχέλλες	-0.1174
Νορβηγία	0.3316	Μολδαβία	-0.1278
Χονγκ Κονγκ	0.3075	Νίγηρας	-0.1426
Ρωσία	0.2513	Ινδία	-0.1470
Λίβανος	0.2459	Ναμίμπια	-0.1485
Λευκορωσία	0.2354	Μαλάουι	-0.1495
Ισπανία	0.2214	Μαυρίκιος	-0.1497
Μπαχρέιν	0.2098	Βενεζουέλα	-0.1504
Ιταλία	0.2068	Ουρουγουάη	-0.1505
Νέα Ζηλανδία	0.1922	Σρι Λάνκα	-0.1593
Βουλγαρία	0.1738	Σουαζιλάνδη	-0.1593
Μαλαισία	0.1670	Παραγουάη	-0.1645
Πολωνία	0.1452	Ονδούρα	-0.1660
Μπαρμπάντος	0.1408	Νικαράγουα	-0.1747
Κατάρ	0.1400	Ουγκάντα	-0.1754
Ουγγαρία	0.1381	Αρμενία	-0.1760
Πορτογαλία	0.1166	Κιργιζία	-0.1843
Κύπρος	0.1031	Νιγηρία	-0.1845
Ελλάδα	0.0906	Μπουτάν	-0.1851
Καζακστάν	0.0770	Βιετνάμ	-0.1878
Ταϊλάνδη	0.0692	ΠΓΔΜ	-0.1889
Μογγολία	0.0615	Γεωργία	-0.1892
Ουκρανία	0.0604	Τατζικιστάν	-0.1893
Μεξικό	0.0562	Ανγκόλα	-0.1899
Νότια Αφρική	0.0484	Αλβανία	-0.1914
Λετονία	0.0420	Καμπότζη	-0.1954
Μάλτα	0.0367	Ιορδανία	-0.2154
Σλοβακία	0.0341	Πακιστάν	-0.2175
Κροατία	0.0326	Μαρόκο	-0.2192
Μπρουνέι	0.0253	Ομάν	-0.2216
Κουβέιτ	0.0246	Τυνησία	-0.2285
Χιλή	0.0243	Μαυροβούνιο	-0.2297
Αργεντινή	0.0126	Τανζανία	-0.2316
Φιλιππίνες	-0.0064	Νεπάλ	-0.2323
Σαουδική Αραβία	-0.0153	Αλγερία	-0.2331
Ηνωμένα Αραβικά Εμιράτα	-0.0168	Γουατεμάλα	-0.2343
Βοσνία-Ερζεγοβίνη	-0.0209	Αζερμπαϊτζάν	-0.2421
Ρουάντα	-0.0352	Γκάμπια	-0.2493
Φίτζι	-0.0389	Αιθιοπία	-0.2513
Βραζιλία	-0.0398	Μπενίν	-0.2526
Περού	-0.0413	Μοζαμβίκη	-0.2550
Κολομβία	-0.0459	Καμερούν	-0.2781
Τουρκία	-0.0513	Μαδαγασκάρη	-0.2792
Δομινικανή Δημοκρατία	-0.0606	Πράσινο Ακρωτήριο	-0.2814
Κόστα Ρίκα	-0.0631	Μπουρκίνα Φάσο	-0.2818
Ελ Σαλβαδόρ	-0.0717	Μπανγκλαντές	-0.2834
Μάλι	-0.0785	Γουινέα	-0.2900

Ζιμπάμπουε	-0.2904	Ιράν	-0.3261
Γκάνα	-0.2907	Ινδονησία	-0.3352
Μπουρούντι	-0.2945	Κένυα	-0.3508
Παναμάς	-0.2968	Σενεγάλη	-0.3523
Ακτή Ελεφαντοστού	-0.2975	Υεμένη	-0.3532
Ζάμπια	-0.3005	Μιανμάρ (Βιρμανία)	-0.3595
Ουζμπεκιστάν	-0.3092	Τόγκο	-0.4219
Σουδάν	-0.3142		

Καινοτόμες διασυνδέσεις Χώρες-Αποτελέσματα			
Ισραήλ	0.6337	Χιλή	0.0512
Φινλανδία	0.5734	Πορτογαλία	0.0419
Λουξεμβούργο	0.5464	Ζάμπια	0.0415
Ηνωμένο Βασίλειο	0.4992	Ινδία	0.0378
Ιρλανδία	0.4318	Ινδονησία	0.0336
Ελβετία	0.4312	Πολωνία	0.0204
Γερμανία	0.4103	Ρουμανία	0.0196
Ηνωμένα Αραβικά Εμιράτα	0.3947	Κόστα Ρίκα	0.0109
Ιαπωνία	0.3802	Τόγκο	0.0079
Νορβηγία	0.3681	Εσθονία	0.0076
Σουηδία	0.3544	Γκάνα	0.0057
Ολλανδία	0.3501	Σεϋχέλλες	-0.0041
Ηνωμένες Πολιτείες Αμερικής	0.3484	Σρι Λάνκα	-0.0051
Καναδάς	0.3464	Σουδάν	-0.0051
Δανία	0.3078	Βραζιλία	-0.0063
Χονγκ Κονγκ	0.3074	Ισπανία	-0.0128
Αυστρία	0.3037	Βουλγαρία	-0.0157
Μπαρμπάντος	0.3002	Μεξικό	-0.0176
Σιγκαπούρη	0.2974	Λευκορωσία	-0.0227
Βέλγιο	0.2965	Μπουρκίνα Φάσο	-0.0242
Αυστραλία	0.2890	Τουρκία	-0.0265
Νότια Κορέα	0.2839	Ελ Σαλβαδόρ	-0.0273
Μαλαισία	0.2809	Ζιμπάμπουε	-0.0309
Γαλλία	0.1969	Ουγγαρία	-0.0319
Κατάρ	0.1910	Παραγουάη	-0.0355
Παναμάς	0.1885	Αίγυπτος	-0.0358
Μάλτα	0.1881	Ταϊλάνδη	-0.0374
Ομάν	0.1842	Αιθιοπία	-0.0451
Μοζαμβίκη	0.1835	Ελλάδα	-0.0473
Κένυα	0.1830	Ρωσία	-0.0504
Νέα Ζηλανδία	0.1769	Γκάμπια	-0.0510
Ιορδανία	0.1736	Σλοβακία	-0.0542
Κύπρος	0.1508	Κουβέιτ	-0.0646
Γουατεμάλα	0.1487	Μαυροβούνιο	-0.0748
Σενεγάλη	0.1401	Μπρουνέι	-0.0781
Τσεχία	0.1312	Ισημερινός	-0.0843
Ιταλία	0.1295	Κολομβία	-0.0859
Μπαχρέιν	0.1126	Φιλιππίνες	-0.0901
Λιθουανία	0.1001	Μπουτάν	-0.0932
Σαουδική Αραβία	0.0688	Γουιάνα	-0.0941
Ουγκάντα	0.0672	Ουκρανία	-0.0978
Νότια Αφρική	0.0607	Σλοβενία	-0.1018
Τατζικιστάν	0.0564	Τζαμάικα	-0.1031
Κίνα	0.0562	Μπουρούντι	-0.1084
Λετονία	0.0540	Τυνησία	-0.1158
Ισλανδία	0.0520	Ρουάντα	-0.1162

Καμπότζη	-0.1237	Ιράν	-0.1926
Πακιστάν	-0.1246	Μαδαγασκάρη	-0.1926
Μαυρίκιος	-0.1249	Μπανγκλαντές	-0.1951
Μογγολία	-0.1267	Καμερούν	-0.2052
Σουαζιλάνδη	-0.1282	Περού	-0.2079
Κροατία	-0.1310	Φίτζι	-0.2086
Βιετνάμ	-0.1323	Λεσότο	-0.2089
Ουρουγουάη	-0.1332	Πράσινο Ακρωτήρι	-0.2108
Νιγηρία	-0.1353	Κιργιζία	-0.2163
Ονδούρα	-0.1383	Σερβία	-0.2241
Αζερμπαϊτζάν	-0.1417	Βοσνία-Ερζεγοβίνη	-0.2246
Ουζμπεκιστάν	-0.1453	Καζακστάν	-0.2262
Μαρόκο	-0.1453	Λίβανος	-0.2290
Ναμίμπια	-0.1488	Νεπάλ	-0.2322
Μάλι	-0.1589	Βενεζουέλα	-0.2373
Βολιβία	-0.1607	Μιανμάρ (Βιρμανία)	-0.2453
Αρμενία	-0.1660	Γεωργία	-0.2619
Τανζανία	-0.1664	Ακτή Ελεφαντοστού	-0.2847
Δομινικανή Δημοκρατία	-0.1714	Αλγερία	-0.2860
ΠΓΔΜ	-0.1744	Ανγκόλα	-0.2888
Μαλάουι	-0.1757	Μπενίν	-0.2933
Μποτσουάνα	-0.1790	Γουινέα	-0.3021
Αργεντινή	-0.1791	Μολδαβία	-0.3101
Νίγηρας	-0.1842	Αλβανία	-0.3121
Νικαράγουα	-0.1866	Υεμένη	-0.3478
Τρινιντάντ και Τομπάγκο	-0.1873		

Απορρόφηση γνώσης

Χώρες-Αποτελέσματα

Σιγκαπούρη	0.5257	Νέα Ζηλανδία	0.1065
Χονγκ Κονγκ	0.4145	Χιλή	0.1039
Ιρλανδία	0.3957	Σερβία	0.1028
Λουξεμβούργο	0.3728	Φιλιππίνες	0.0971
Γουιάνα	0.2771	Γαλλία	0.0952
Φίτζι	0.2321	Ελβετία	0.0950
Γκάνα	0.2320	Μπαρμπάντος	0.0894
Ολλανδία	0.2272	Κίνα	0.0809
Ηνωμένες Πολιτείες Αμερικής	0.2162	Μαδαγασκάρη	0.0767
Μαλαισία	0.2142	Βιετνάμ	0.0767
Κατάρ	0.2140	Αιθιοπία	0.0735
Τσεχία	0.2085	Μοζαμβίκη	0.0731
Νίγηρας	0.2024	Γουινέα	0.0712
Μάλτα	0.2019	Ιαπωνία	0.0694
Φινλανδία	0.1899	Γερμανία	0.0657
Εσθονία	0.1870	Κροατία	0.0634
Μογγολία	0.1824	Καναδάς	0.0596
Σουηδία	0.1739	Βέλγιο	0.0561
Παναμάς	0.1718	Ουγκάντα	0.0522
Ουγγαρία	0.1698	Πράσινο Ακρωτήρι	0.0468
Κόστα Ρίκα	0.1696	Κολομβία	0.0444
Ιορδανία	0.1622	Ισλανδία	0.0439
Αργεντινή	0.1546	Ιταλία	0.0343
Μαυροβούνιο	0.1477	Μιανμάρ (Βιρμανία)	0.0309
Βραζιλία	0.1411	Δανία	0.0276
Ηνωμένο Βασίλειο	0.1314	Παραγουάη	0.0271
Γκάμπια	0.1249	Ταϊλάνδη	0.0260
Μάλι	0.1106	Νεπάλ	0.0245

Μολδαβία	0.0243	Βοσνία-Ερζεγοβίνη	-0.0988
Σλοβενία	0.0237	Ουκρανία	-0.1035
Μπενίν	0.0237	Βολιβία	-0.1049
Κένυα	0.0194	Ουρουγουάη	-0.1049
Μπουρούντι	0.0191	Γουατεμάλα	-0.1073
Μπουρκίνα Φάσο	0.0174	Ινδία	-0.1087
Αλβανία	0.0079	Σαουδική Αραβία	-0.1142
Μεξικό	0.0049	Αζερμπαϊτζάν	-0.1155
Πορτογαλία	0.0037	Τρινιντάντ και Τομπάγκο	-0.1183
Αυστρία	0.0021	Τατζικιστάν	-0.1201
Σενεγάλη	0.0014	Καζακστάν	-0.1236
Σλοβακία	0.0011	Τυνησία	-0.1245
Ρωσία	0.0008	Κουβέιτ	-0.1272
Λίβανος	-0.0015	Γεωργία	-0.1285
Νορβηγία	-0.0025	Δομινικανή Δημοκρατία	-0.1300
Αυστραλία	-0.0034	Αίγυπτος	-0.1318
Ηνωμένα Αραβικά Εμιράτα	-0.0044	Μπρουνέι	-0.1395
Ρουμανία	-0.0048	Σουαζιλάνδη	-0.1410
Πολωνία	-0.0200	Ακτή Ελεφαντοστού	-0.1466
Λετονία	-0.0207	Τανζανία	-0.1467
Ελλάδα	-0.0225	Ζιμπάμπουε	-0.1478
ΠΓΔΜ	-0.0272	Τουρκία	-0.1496
Τζαμάικα	-0.0285	Ουζμπεκιστάν	-0.1538
Κύπρος	-0.0326	Ισημερινός	-0.1551
Νότια Κορέα	-0.0334	Καμπότζη	-0.1573
Νότια Αφρική	-0.0336	Βενεζουέλα	-0.1622
Μαλάουι	-0.0353	Νιγηρία	-0.1627
Τόγκο	-0.0354	Λεσότο	-0.1659
Ισπανία	-0.0373	Μπαχρέιν	-0.1716
Βουλγαρία	-0.0393	Μπουτάν	-0.1732
Κιργιζία	-0.0419	Σρι Λάνκα	-0.1829
Ρουάντα	-0.0430	Σουδάν	-0.1832
Περού	-0.0461	Λιθουανία	-0.1856
Ινδονησία	-0.0558	Λευκορωσία	-0.1911
Ισραήλ	-0.0583	Ιράν	-0.1939
Σεϋχέλλες	-0.0598	Μαρόκο	-0.1952
Νικαράγουα	-0.0626	Μποτσουάνα	-0.1971
Μαυρίκιος	-0.0727	Αλγερία	-0.2003
Ναμίμπια	-0.0750	Ομάν	-0.2246
Πακιστάν	-0.0766	Καμερούν	-0.2296
Ονδούρα	-0.0780	Ανγκόλα	-0.2349
Αρμενία	-0.0814	Μπανγκλαντές	-0.2437
Ζάμπια	-0.0939	Υεμένη	-0.2918
Ελ Σαλβαδόρ	-0.0981		

Επιχειρησιακή πολυπλοκότητα			
Χώρες-Αποτελέσματα			
Λουξεμβούργο	0.8057	Καναδάς	0.5288
Ιρλανδία	0.7880	Ισραήλ	0.5258
Σιγκαπούρη	0.7671	Γερμανία	0.5248
Φινλανδία	0.7288	Ιαπωνία	0.4765
Ηνωμένες Πολιτείες Αμερικής	0.6691	Δανία	0.4714
Χονγκ Κονγκ	0.6593	Μαλαισία	0.4634
Σουηδία	0.6262	Τσεχία	0.4584
Ολλανδία	0.6240	Γαλλία	0.4559
Ελβετία	0.5853	Αυστρία	0.4429
Ηνωμένο Βασίλειο	0.5708	Βέλγιο	0.4190

Αυστραλία	0.4071	Γουατεμάλα	-0.1060
Νορβηγία	0.3969	Σεϋχέλλες	-0.1239
Εσθονία	0.3940	Μπουρκίνα Φάσο	-0.1280
Κατάρ	0.3918	Ουκρανία	-0.1318
Νότια Κορέα	0.3780	Ρουάντα	-0.1363
Μπαρμπάντος	0.3496	Τζαμάικα	-0.1501
Μάλτα	0.3225	Ινδία	-0.1529
Νέα Ζηλανδία	0.3190	Κουβέιτ	-0.1529
Ισλανδία	0.3042	Ελ Σαλβαδόρ	-0.1534
Κίνα	0.2914	Μαδαγασκάρη	-0.1641
Ιταλία	0.2256	Τατζικιστάν	-0.1663
Ηνωμένα Αραβικά Εμιράτα	0.2178	Μπρουνέι	-0.1706
Ουγγαρία	0.2027	Ομάν	-0.1733
Σλοβενία	0.1847	Μπουρούντι	-0.1799
Ιορδανία	0.1678	Ινδονησία	-0.1804
Παναμάς	0.1552	Τουρκία	-0.1874
Χιλή	0.1329	Περού	-0.1904
Γουιάνα	0.1305	Ζάμπια	-0.1958
Κόστα Ρίκα	0.1221	Πράσινο Ακρωτήριο	-0.2028
Κύπρος	0.1199	Αίγυπτος	-0.2046
Μογγολία	0.1162	Καζακστάν	-0.2081
Ρωσία	0.0984	Μαλάουι	-0.2106
Βραζιλία	0.0970	Νεπάλ	-0.2166
Πορτογαλία	0.0838	Τόγκο	-0.2171
Λιθουανία	0.0799	ΠΓΔΜ	-0.2175
Μοζαμβίκη	0.0774	Μαυρίκιος	-0.2188
Γκάνα	0.0773	Μολδαβία	-0.2213
Ισπανία	0.0696	Ναμίμπια	-0.2330
Πολωνία	0.0638	Γουινέα	-0.2345
Φίτζι	0.0593	Ονδούρα	-0.2370
Βουλγαρία	0.0393	Βοσνία-Ερζεγοβίνη	-0.2377
Αργεντινή	0.0387	Βολιβία	-0.2384
Μπαχρέιν	0.0308	Σρι Λάνκα	-0.2477
Λετονία	0.0277	Πακιστάν	-0.2478
Ταϊλάνδη	0.0270	Νικαράγουα	-0.2514
Νότια Αφρική	0.0239	Κιργιζία	-0.2515
Φιλιππίνες	0.0232	Ουρουγουάη	-0.2526
Μεξικό	0.0123	Ισημερινός	-0.2547
Ουγκάντα	0.0048	Δομινικανή Δημοκρατία	-0.2558
Νίγηρας	0.0042	Αρμενία	-0.2584
Λίβανος	-0.0033	Μπενίν	-0.2596
Κροατία	-0.0104	Αλβανία	-0.2623
Ελλάδα	-0.0118	Μιανμάρ (Βιρμανία)	-0.2688
Κένυα	-0.0120	Τρινιντάντ και Τομπάγκο	-0.2710
Μαυροβούνιο	-0.0160	Σουαζιλάνδη	-0.2842
Σλοβακία	-0.0251	Ζιμπάμπουε	-0.2844
Γκάμπια	-0.0305	Τυνησία	-0.2897
Μάλι	-0.0356	Αζερμπαϊτζάν	-0.3008
Κολομβία	-0.0439	Μπουτάν	-0.3016
Ρουμανία	-0.0471	Σουδάν	-0.3071
Σενεγάλη	-0.0594	Καμπότζη	-0.3090
Λευκορωσία	-0.0627	Νιγηρία	-0.3154
Αιθιοπία	-0.0761	Λεσότο	-0.3213
Σαουδική Αραβία	-0.0773	Μποτσουάνα	-0.3310
Παραγουάη	-0.0815	Τανζανία	-0.3361
Σερβία	-0.0861	Βενεζουέλα	-0.3560
Βιετνάμ	-0.0981	Γεωργία	-0.3566

Μαρόκο	-0.3600	Αλγερία	-0.4457
Ουζμπεκιστάν	-0.3609	Μπανγκλαντές	-0.4489
Ιράν	-0.4253	Ανγκόλα	-0.4589
Ακτή Ελεφαντοστού	-0.4260	Υεμένη	-0.5994
Καμερούν	-0.4413		

Δημιουργία γνώσης Χώρες-Αποτελέσματα			
Νότια Κορέα	0.6555	Τουρκία	0.0108
Φινλανδία	0.4905	Ιορδανία	0.0084
Ελβετία	0.4799	Γκάμπια	0.0065
Κίνα	0.4743	Ουκρανία	-0.0060
Σουηδία	0.4660	Τυνησία	-0.0098
Ιαπωνία	0.4508	Σλοβακία	-0.0167
Δανία	0.4369	Μάλτα	-0.0257
Γερμανία	0.4058	Φίτζι	-0.0257
Ολλανδία	0.3675	Κουβέιτ	-0.0299
Ηνωμένες Πολιτείες Αμερικής	0.3388	Βουλγαρία	-0.0308
Ισλανδία	0.3201	Λεττονία	-0.0361
Ισραήλ	0.3119	Ηνωμένα Αραβικά Εμιράτα	-0.0419
Νέα Ζηλανδία	0.3061	Γεωργία	-0.0468
Σλοβενία	0.2593	Μαλάουι	-0.0520
Ηνωμένο Βασίλειο	0.2560	Κιργιζία	-0.0578
Μολδαβία	0.2351	Μαλαισία	-0.0624
Αυστρία	0.2235	Χιλή	-0.0673
Βέλγιο	0.2098	Βραζιλία	-0.0712
Μογγολία	0.1983	Κένυα	-0.0730
Λουξεμβούργο	0.1854	Λίβανος	-0.0747
Νορβηγία	0.1796	Νότια Αφρική	-0.0753
Χονγκ Κονγκ	0.1743	Πακιστάν	-0.0782
Τσεχία	0.1726	Μπενίν	-0.0871
Αυστραλία	0.1702	Αίγυπτος	-0.0900
Εσθονία	0.1699	Ταϊλάνδη	-0.0936
Σερβία	0.1657	Ουρουγουάη	-0.0945
Μπαρμπάντος	0.1633	ΠΓΔΜ	-0.0955
Κύπρος	0.1601	Ουγκάντα	-0.0983
Γαλλία	0.1567	Σενεγάλη	-0.1002
Καναδάς	0.1404	Καζακστάν	-0.1044
Πορτογαλία	0.1343	Καμερούν	-0.1049
Σιγκαπούρη	0.1297	Κατάρ	-0.1052
Ιρλανδία	0.1209	Ινδία	-0.1058
Λευκορωσία	0.1156	Μαρόκο	-0.1104
Αρμενία	0.1038	Αργεντινή	-0.1112
Ισπανία	0.0997	Ρουάντα	-0.1121
Κροατία	0.0995	Σαουδική Αραβία	-0.1124
Ιταλία	0.0867	Βοσνία-Ερζεγοβίνη	-0.1134
Ρωσία	0.0775	Νεπάλ	-0.1143
Σεϋχέλλες	0.0625	Ναμίμπια	-0.1163
Ελλάδα	0.0575	Ζάμπια	-0.1172
Ουγγαρία	0.0528	Μπουρκίνα Φάσο	-0.1178
Ζιμπάμπουε	0.0520	Πράσινο Ακρωτήριο	-0.1178
Τανζανία	0.0455	Μαδαγασκάρη	-0.1183
Πολωνία	0.0316	Αιθιοπία	-0.1194
Ιράν	0.0306	Μπαχρέιν	-0.1219
Λιθουανία	0.0227	Ουζμπεκιστάν	-0.1225
Μαυροβούνιο	0.0182	Τόγκο	-0.1254
Ρουμανία	0.0109	Βιετνάμ	-0.1268

Αλγερία	-0.1273	Βολιβία	-0.1379
Κολομβία	-0.1279	Μπανγκλαντές	-0.1390
Μάλι	-0.1279	Τατζικιστάν	-0.1394
Σουαζιλάνδη	-0.1284	Υεμένη	-0.1400
Νίγηρας	-0.1285	Βενεζουέλα	-0.1411
Μεξικό	-0.1290	Νιγηρία	-0.1424
Λεσότο	-0.1298	Μπουρούντι	-0.1429
Γκάνα	-0.1299	Ισημερινός	-0.1434
Κόστα Ρίκα	-0.1300	Γουινέα	-0.1445
Παναμάς	-0.1304	Παραγουάη	-0.1456
Τζαμάικα	-0.1312	Νικαράγουα	-0.1459
Ομάν	-0.1316	Σουδάν	-0.1460
Μοζαμβίκη	-0.1327	Περού	-0.1465
Μαυρίκιος	-0.1332	Γουιάνα	-0.1478
Τρινιντάντ και Τομπάγκο	-0.1335	Δομινικανή Δημοκρατία	-0.1497
Αζερμπαϊτζάν	-0.1338	Γουατεμάλα	-0.1505
Σρι Λάνκα	-0.1342	Ονδούρα	-0.1510
Μποτσουάνα	-0.1346	Ινδονησία	-0.1512
Φιλιππίνες	-0.1354	Μιανμάρ (Βιρμανία)	-0.1516
Μπρουνέι	-0.1361	Ελ Σαλβαδόρ	-0.1542
Αλβανία	-0.1362	Αγκόλα	-0.1553
Καμπότζη	-0.1370	Μπουτάν	-0.1615
Ακτή Ελεφαντοστού	-0.1378		

Αντίκτυπο γνώσης Χώρες-Αποτελέσματα			
Βουλγαρία	0.4123	Νότια Αφρική	0.1372
Μάλτα	0.3506	Ναμίμπια	0.1367
Κίνα	0.3481	Νεπάλ	0.1304
Λεττονία	0.3467	Δανία	0.1195
Ισπανία	0.3390	Παναμάς	0.1170
Ηνωμένο Βασίλειο	0.3340	Λιθουανία	0.1056
Ελβετία	0.2818	Εσθονία	0.1047
Κύπρος	0.2781	Ταϊλάνδη	0.0900
Μοζαμβίκη	0.2555	Νίγηρας	0.0867
Μιανμάρ (Βιρμανία)	0.2536	ΠΓΔΜ	0.0812
Σερβία	0.2532	Ουγγαρία	0.0794
Χονγκ Κονγκ	0.2507	Βοσνία-Ερζεγοβίνη	0.0749
Ρουμανία	0.2471	Τσεχία	0.0728
Νορβηγία	0.2250	Βιετνάμ	0.0702
Ιταλία	0.2181	Γαλλία	0.0640
Ιρλανδία	0.2136	Βέλγιο	0.0635
Ηνωμένες Πολιτείες Αμερικής	0.2090	Σρι Λάνκα	0.0635
Αυστραλία	0.2063	Τουρκία	0.0625
Πορτογαλία	0.2040	Περού	0.0590
Σλοβακία	0.2038	Αυστρία	0.0584
Σουηδία	0.1911	Γερμανία	0.0568
Λουξεμβούργο	0.1859	Φινλανδία	0.0551
Ολλανδία	0.1687	Μποτσουάνα	0.0544
Σλοβενία	0.1630	Καναδάς	0.0532
Χιλή	0.1630	Μαυρίκιος	0.0529
Νέα Ζηλανδία	0.1532	Κολομβία	0.0444
Σιγκαπούρη	0.1494	Ουρουγουάη	0.0386
Μαλαισία	0.1454	Ρωσία	0.0375
Ισραήλ	0.1443	Ονδούρα	0.0364
Ισλανδία	0.1397	Ουζμπεκιστάν	0.0303
Γεωργία	0.1386	Ινδονησία	0.0280

Ελλάδα	0.0263	Παραγουάη	-0.1266
Ακτή Ελεφαντοστού	0.0237	Ουγκάντα	-0.1303
Μολδαβία	0.0231	Μαρόκο	-0.1307
Λευκορωσία	0.0111	Τρινιντάντ και Τομπάγκο	-0.1339
Γάνα	0.0108	Καμερούν	-0.1340
Μαυροβούνιο	0.0066	Λίβανος	-0.1366
Κόστα Ρίκα	-0.0008	Σεϋχέλλες	-0.1372
Κροατία	-0.0023	Σουαζιλάνδη	-0.1404
Κουβέιτ	-0.0112	Πακιστάν	-0.1429
Καζακστάν	-0.0133	Ρουάντα	-0.1440
Τατζικιστάν	-0.0141	Τόγκο	-0.1471
Ουκρανία	-0.0220	Αργεντινή	-0.1473
Σαουδική Αραβία	-0.0301	Πράσινο Ακρωτήριο	-0.1486
Νότια Κορέα	-0.0317	Σενεγάλη	-0.1585
Ιορδανία	-0.0343	Μπαρμπάντος	-0.1594
Πολωνία	-0.0394	Κατάρ	-0.1641
Μπαχρέιν	-0.0404	Λεσότο	-0.1648
Μπουρούντι	-0.0417	Μεξικό	-0.1696
Νιγηρία	-0.0424	Αλγερία	-0.1705
Ζάμπια	-0.0436	Γουινέα	-0.1717
Αζερμπαϊτζάν	-0.0452	Ζιμπάμπουε	-0.1718
Καμπότζη	-0.0465	Μαλάουι	-0.1736
Ομάν	-0.0519	Γουιάνα	-0.1742
Τανζανία	-0.0574	Μογγολία	-0.1756
Βενεζουέλα	-0.0654	Ελ Σαλβαδόρ	-0.1762
Ηνωμένα Αραβικά Εμιράτα	-0.0686	Μπρουνέι	-0.1813
Αρμενία	-0.0701	Φίτζι	-0.1851
Βολιβία	-0.0705	Μπενίν	-0.1860
Αιθιοπία	-0.0744	Μπουτάν	-0.1904
Κένυα	-0.0759	Γκάμπια	-0.1946
Φιλιππίνες	-0.0768	Τζαμάικα	-0.1952
Μπανγκλαντές	-0.0800	Αίγυπτος	-0.1958
Μπουρκίνα Φάσο	-0.0824	Γουατεμάλα	-0.1977
Ινδία	-0.0837	Αλβανία	-0.2057
Ανγκόλα	-0.0951	Κιργιζία	-0.2269
Ιαπωνία	-0.0976	Μαδαγασκάρη	-0.2604
Βραζιλία	-0.1094	Ιράν	-0.2947
Τυνησία	-0.1098	Υεμένη	-0.3539
Νικαράγουα	-0.1098	Σουδάν	-0.3748
Ισημερινός	-0.1099	Μάλι	-0.3970
Δομινικανή Δημοκρατία	-0.1232		

Διάχυση γνώσης

Χώρες-Αποτελέσματα

Ιρλανδία	0.7939	Ουγγαρία	0.2948
Ισραήλ	0.6569	Μαυρίκιος	0.2518
Σουηδία	0.5547	Μαλαισία	0.2435
Φινλανδία	0.5544	Σιγκαπούρη	0.2407
Ολλανδία	0.5294	Μεξικό	0.2394
Κόστα Ρίκα	0.5183	Παναμάς	0.2367
Ελβετία	0.4894	Ινδία	0.2342
Λουξεμβούργο	0.4788	Γερμανία	0.2292
Ιαπωνία	0.4595	Κίνα	0.2291
Γαλλία	0.3807	Κουβέιτ	0.2235
Ηνωμένες Πολιτείες Αμερικής	0.3665	Ηνωμένα Αραβικά Εμιράτα	0.2216
Ηνωμένο Βασίλειο	0.3450	Τσεχία	0.2166
Γουιάνα	0.3262	Νότια Κορέα	0.2159

Μάλτα	0.1892	Ελλάδα	-0.1130
Δανία	0.1822	Αιθιοπία	-0.1171
Ισλανδία	0.1803	Ινδονησία	-0.1182
Βέλγιο	0.1705	Ουρουγουάη	-0.1192
Βιεννάμ	0.1640	Δομινικανή Δημοκρατία	-0.1197
Εσθονία	0.1595	Αυστραλία	-0.1200
Κατάρ	0.1585	Βραζιλία	-0.1213
Ρουάντα	0.1376	Λίβανος	-0.1241
Ταϊλάνδη	0.1246	Μπενίν	-0.1247
Παραγουάη	0.1244	Βοσνία-Ερζεγοβίνη	-0.1247
Γκάμπια	0.1132	Πακιστάν	-0.1260
Αυστρία	0.0973	Υεμένη	-0.1265
Σαουδική Αραβία	0.0834	Ουζμπεκιστάν	-0.1271
Νορβηγία	0.0619	Γουινέα	-0.1281
Μολδαβία	0.0297	Χονγκ Κονγκ	-0.1300
Σενεγάλη	0.0275	Λευκορωσία	-0.1312
Καναδάς	0.0054	Μπανγκλαντές	-0.1354
Ρουμανία	-0.0005	Κύπρος	-0.1389
Σλοβακία	-0.0013	Ιορδανία	-0.1393
Ιταλία	-0.0049	Νικαράγουα	-0.1399
Μάλι	-0.0053	Ρωσία	-0.1412
Τόγκο	-0.0113	Βολιβία	-0.1420
Μπαχρέιν	-0.0126	Ζάμπια	-0.1425
Φιλιππίνες	-0.0154	Μοζαμβίκη	-0.1438
Κένυα	-0.0205	Ακτή Ελεφαντοστού	-0.1461
Σλοβενία	-0.0413	Νότια Αφρική	-0.1468
Αλβανία	-0.0419	Καμπότζη	-0.1495
Κροατία	-0.0444	Σουαζιλάνδη	-0.1495
Λετονία	-0.0476	Λεσότο	-0.1495
Σρι Λάνκα	-0.0489	Μπρουνέι	-0.1507
Ισπανία	-0.0522	Σεϋχέλλες	-0.1553
Τυνησία	-0.0529	Κολομβία	-0.1556
Γουατεμάλα	-0.0560	Ισημερινός	-0.1571
Πολωνία	-0.0588	Ναμίμπια	-0.1578
Σερβία	-0.0600	Γεωργία	-0.1588
Ελ Σαλβαδόρ	-0.0603	Τανζανία	-0.1591
Αργεντινή	-0.0648	Μπουρούντι	-0.1600
Αρμενία	-0.0677	Καμερούν	-0.1601
Μαρόκο	-0.0701	Χιλή	-0.1602
Ονδούρα	-0.0704	Τουρκία	-0.1604
Βουλγαρία	-0.0717	Νίγηρας	-0.1608
Καζακστάν	-0.0725	Φίτζι	-0.1635
ΠΓΔΜ	-0.0742	Μαλάουι	-0.1664
Νεπάλ	-0.0844	Ομάν	-0.1664
Τζαμάικα	-0.0846	Βενεζουέλα	-0.1674
Λιθουανία	-0.0854	Γκάνα	-0.1688
Ουγκάντα	-0.0870	Αζερμπαϊτζάν	-0.1691
Ουκρανία	-0.0897	Σουδάν	-0.1717
Πράσινο Ακρωτήριο	-0.0902	Περου	-0.1726
Μπουρκίνα Φάσο	-0.0943	Μογγολία	-0.1735
Νέα Ζηλανδία	-0.0993	Κιργιζία	-0.1735
Πορτογαλία	-0.1017	Ιράν	-0.1754
Μαδαγασκάρη	-0.1047	Αλγερία	-0.1764
Τατζικιστάν	-0.1075	Μιανμάρ (Βιρμανία)	-0.1802
Μπαρμπάντος	-0.1084	Αγκόλα	-0.1820
Αίγυπτος	-0.1087	Μποτσουάνα	-0.1824
Μαυροβούνιο	-0.1100	Νιγηρία	-0.1832

Τρινιντάντ και Τομπάγκο	-0.1835	Μπουτάν	-0.1847
Ζιμπάμπουε	-0.1847		

Αποτελέσματα γνώσης και τεχνολογίας			
Χώρες-Αποτελέσματα			
Κίνα	0.8079	Νότια Αφρική	0.0394
Ελβετία	0.7834	Κουβέιτ	0.0392
Σουηδία	0.7141	Ταϊλάνδη	0.0311
Ηνωμένο Βασίλειο	0.7119	Βιετνάμ	0.0157
Ηνωμένες Πολιτείες Αμερικής	0.6759	Νίγηρας	-0.0027
Ολλανδία	0.6483	Πολωνία	-0.0029
Ισραήλ	0.6094	Παναμάς	-0.0152
Φινλανδία	0.5932	ΠΓΔΜ	-0.0180
Δανία	0.5814	Μιανμάρ (Βιρμανία)	-0.0214
Γερμανία	0.5498	Βοσνία-Ερζεγοβίνη	-0.0216
Ιρλανδία	0.5257	Ιορδανία	-0.0378
Νέα Ζηλανδία	0.5172	Μογγολία	-0.0403
Νότια Κορέα	0.5134	Μαυρίκιος	-0.0453
Λουξεμβούργο	0.5018	Κόστα Ρίκα	-0.0462
Ισπανία	0.4879	Σρι Λάνκα	-0.0598
Σλοβενία	0.4647	Γκάνα	-0.0602
Νορβηγία	0.4523	Μαυροβούνιο	-0.0882
Σιγκαπούρη	0.4427	Ακτή Ελεφαντοστού	-0.0975
Ισλανδία	0.4246	Ουρουγουάη	-0.0990
Αυστραλία	0.4105	Ουζμπεκιστάν	-0.0996
Βέλγιο	0.4087	Μποτσουάνα	-0.1022
Ιαπωνία	0.4071	Κολομβία	-0.1035
Ιταλία	0.4027	Ινδία	-0.1062
Μάλτα	0.4020	Μπαχρέιν	-0.1157
Τσεχία	0.3989	Ινδονησία	-0.1354
Κύπρος	0.3976	Περου	-0.1378
Σερβία	0.3830	Καζακστάν	-0.1394
Χονγκ Κονγκ	0.3765	Γκάμπια	-0.1424
Αυστρία	0.3743	Ναμίμπια	-0.1428
Γαλλία	0.3720	Σεϋχέλλες	-0.1456
Εσθονία	0.3438	Κένυα	-0.1486
Μολδαβία	0.3375	Σαουδική Αραβία	-0.1516
Καναδάς	0.3262	Τανζανία	-0.1567
Βουλγαρία	0.3183	Νεπάλ	-0.1595
Πορτογαλία	0.3067	Καμπότζη	-0.1640
Λετονία	0.2927	Τατζικιστάν	-0.1720
Ρουμανία	0.2802	Ζάμπια	-0.1728
Ουγγαρία	0.2651	Φιλιππίνες	-0.1728
Λευκορωσία	0.2000	Βραζιλία	-0.1738
Σλοβακία	0.1927	Βενεζουέλα	-0.1767
Ρωσία	0.1779	Ονδούρα	-0.1976
Μαλαισία	0.1549	Τυνησία	-0.2015
Κροατία	0.1323	Μπουρκίνα Φάσο	-0.2136
Μπαρμπάντος	0.1136	Νιγηρία	-0.2142
Λιθουανία	0.0990	Ομάν	-0.2153
Μοζαμβίκη	0.0873	Αγκόλα	-0.2223
Τουρκία	0.0789	Μαρόκο	-0.2242
Ελλάδα	0.0680	Μπανγκλαντές	-0.2318
Γεωργία	0.0668	Αζερμπαϊτζάν	-0.2319
Ουκρανία	0.0595	Ουγκάντα	-0.2321
Αρμενία	0.0506	Βολιβία	-0.2322
Χιλή	0.0502	Ζιμπάμπουε	-0.2401

Μαλάουι	-0.2424	Κιργιζία	-0.3232
Μεξικό	-0.2428	Αλγερία	-0.3242
Αργεντινή	-0.2436	Ρουάντα	-0.3350
Λίβανος	-0.2526	Αλβανία	-0.3360
Σενεγάλη	-0.2561	Ισημερινός	-0.3484
Δομινικανή Δημοκρατία	-0.2579	Νικαράγουα	-0.3520
Πακιστάν	-0.2592	Σουαζιλάνδη	-0.3542
Ηνωμένα Αραβικά Εμιράτα	-0.2632	Πράσινο Ακρωτήριο	-0.3550
Καμερούν	-0.2665	Τόγκο	-0.3567
Αίγυπτος	-0.2678	Μπενίν	-0.3598
Τρινιδάδ και Τομπάγκο	-0.2763	Λεσότο	-0.3609
Αιθιοπία	-0.2878	Ελ Σαλβαδόρ	-0.3879
Κατάρ	-0.2958	Γουινέα	-0.3906
Μπουρούντι	-0.2973	Μπρουνέι	-0.3985
Γουιάνα	-0.3097	Μαδαγασκάρη	-0.4142
Γουατεμάλα	-0.3135	Μάλι	-0.4780
Φίτζι	-0.3142	Υεμένη	-0.5157
Παραγουάη	-0.3145	Μπουτάν	-0.5164
Τζαμάικα	-0.3148	Σουδάν	-0.6310
Ιράν	-0.3213		

Άυλη δημιουργικότητα Χώρες-Αποτελέσματα			
Λουξεμβούργο	0.7151	Ισπανία	0.2024
Ισλανδία	0.6058	Ιρλανδία	0.1903
Ελβετία	0.5881	Γαλλία	0.1868
Εσθονία	0.5414	Βιεννάμ	0.1829
Φινλανδία	0.5188	Λετονία	0.1823
Σουηδία	0.4393	Βουλγαρία	0.1788
Ολλανδία	0.4379	Τσεχία	0.1689
Γερμανία	0.4146	Παραγουάη	0.1663
Καναδάς	0.4061	Παναμάς	0.1626
Νέα Ζηλανδία	0.3700	Ισραήλ	0.1540
Νότια Κορέα	0.3673	ΠΓΔΜ	0.1537
Αυστρία	0.3542	Ιορδανία	0.1524
Δανία	0.3528	Σλοβενία	0.1381
Νορβηγία	0.3456	Αζερμπαϊτζάν	0.1151
Χονγκ Κονγκ	0.3435	Ουρουγουάη	0.1146
Χιλή	0.3400	Μάλι	0.1127
Ηνωμένο Βασίλειο	0.3314	Σαουδική Αραβία	0.1073
Μαλαισία	0.3072	Κροατία	0.1038
Πορτογαλία	0.3030	Φιλιππίνες	0.1001
Μολδαβία	0.2967	Ιαπωνία	0.0987
Αυστραλία	0.2924	Βραζιλία	0.0834
Κύπρος	0.2792	Μογγολία	0.0815
Τουρκία	0.2771	Ινδία	0.0676
Μάλτα	0.2732	Γουατεμάλα	0.0620
Λιθουανία	0.2682	Ισημερινός	0.0592
Αρμενία	0.2662	Δομινικανή Δημοκρατία	0.0588
Κόστα Ρίκα	0.2630	Ινδονησία	0.0485
Σιγκαπούρη	0.2544	Σρι Λάνκα	0.0454
Κατάρ	0.2455	Ουγγαρία	0.0425
Ηνωμένα Αραβικά Εμιράτα	0.2428	Νότια Αφρική	0.0415
Βέλγιο	0.2423	Σενεγάλη	0.0287
Κίνα	0.2299	Μεξικό	0.0164
Λευκορωσία	0.2263	Ρουάντα	0.0118
Ηνωμένες Πολιτείες Αμερικής	0.2119	Περου	0.0113

Μπαχρέιν	0.0030	Γεωργία	-0.1952
Ουζμπεκιστάν	-0.0049	Αίγυπτος	-0.1996
Κένυα	-0.0057	Τυνησία	-0.2111
Κολομβία	-0.0083	Ναμίμπια	-0.2182
Σλοβακία	-0.0208	Ακτή Ελεφαντοστού	-0.2299
Ταϊλάνδη	-0.0307	Μπουρκίνα Φάσο	-0.2426
Ομάν	-0.0316	Καμερούν	-0.2436
Μαρόκο	-0.0389	Μαλάουι	-0.2440
Μαυρίκιος	-0.0415	Ζιμπάμπουε	-0.2464
Μπρουνέι	-0.0433	Νίγηρας	-0.2493
Γκάμπια	-0.0519	Τανζανία	-0.2527
Καμπότζη	-0.0694	Μπουτάν	-0.2544
Καζακστάν	-0.0747	Μπανγκλαντές	-0.2577
Ονδούρα	-0.0807	Τόγκο	-0.2633
Ζάμπια	-0.0816	Βενεζουέλα	-0.2738
Μαυροβούνιο	-0.0849	Ιράν	-0.2751
Μπαρμπάντος	-0.0916	Μοζαμβίκη	-0.2938
Μαδαγασκάρη	-0.0951	Μπενίν	-0.3069
Τζαμάικα	-0.0962	Αλβανία	-0.3151
Νιγηρία	-0.1010	Νικαράγουα	-0.3178
Αργεντινή	-0.1034	Σουαζιλάνδη	-0.3178
Ρουμανία	-0.1108	Νεπάλ	-0.3190
Ρωσία	-0.1162	Μποτσουάνα	-0.3260
Ιταλία	-0.1264	Φίτζι	-0.3384
Πολωνία	-0.1398	Ελλάδα	-0.3522
Πράσινο Ακρωτήρι	-0.1418	Αιθιοπία	-0.3547
Σεϋχέλλες	-0.1443	Κουβέιτ	-0.3664
Ουκρανία	-0.1475	Μιανμάρ (Βιρμανία)	-0.3869
Βοσνία-Ερζεγοβίνη	-0.1509	Σουδάν	-0.3938
Γάνα	-0.1533	Κιργιζία	-0.4008
Γουιάνα	-0.1596	Λίβανος	-0.4148
Ελ Σαλβαδόρ	-0.1677	Υεμένη	-0.4273
Πακιστάν	-0.1693	Γουινέα	-0.4300
Βολιβία	-0.1742	Ανγκόλα	-0.4305
Σερβία	-0.1748	Αλγερία	-0.4656
Τατζικιστάν	-0.1813	Λεσότο	-0.4840
Τρινιντάντ και Τομπάγκο	-0.1824	Μπουρούντι	-0.4999
Ουγκάντα	-0.1894		

Δημιουργικά αγαθά και υπηρεσίες

Χώρες-Αποτελέσματα

Μπουτάν	0.9175	Παναμάς	0.2439
Τσεχία	0.5050	Ινδία	0.2226
Σλοβακία	0.4492	Πολωνία	0.2173
Ελβετία	0.4465	Κουβέιτ	0.2148
Κίνα	0.4446	Πακιστάν	0.2097
Μαλαισία	0.4440	Ιρλανδία	0.2095
Μαυρίκιος	0.4337	Βιετνάμ	0.2016
Μεξικό	0.4267	Δανία	0.1937
Ταϊλάνδη	0.4248	Ηνωμένο Βασίλειο	0.1836
Ισλανδία	0.4244	Σλοβενία	0.1835
Λουξεμβούργο	0.4143	Λετονία	0.1513
Ολλανδία	0.4132	Φινλανδία	0.1323
Ουγγαρία	0.3961	Ιαπωνία	0.1194
Γουιάνα	0.3592	Νότια Κορέα	0.1173
Σιγκαπούρη	0.3366	Νιγηρία	0.1166
Εσθονία	0.2570	Αυστρία	0.0973

Νορβηγία	0.0924	Αίγυπτος	-0.1130
Βέλγιο	0.0794	Γουινέα	-0.1134
Τυνησία	0.0736	Ναμίμπια	-0.1134
Χονγκ Κονγκ	0.0695	Βενεζουέλα	-0.1134
Σουηδία	0.0670	Ανγκόλα	-0.1137
Γαλλία	0.0536	Κένυα	-0.1141
Τουρκία	0.0431	Μπρουνέι	-0.1145
Ισραήλ	0.0405	Φιλιππίνες	-0.1148
Ιταλία	0.0340	Αλβανία	-0.1170
Πορτογαλία	0.0300	Λευκορωσία	-0.1175
Νέα Ζηλανδία	0.0234	Λεσότο	-0.1177
Γερμανία	0.0160	Νεπάλ	-0.1177
Ηνωμένες Πολιτείες Αμερικής	0.0008	Παραγουάη	-0.1181
Ινδονησία	-0.0052	Αλγερία	-0.1205
Ισπανία	-0.0087	Μπαχρέιν	-0.1205
Ρουμανία	-0.0167	Περού	-0.1212
Μογγολία	-0.0236	Βραζιλία	-0.1212
		Σενεγάλη	-0.1212
Ελλάδα	-0.0362	Μαυροβούνιο	-0.1213
Λιθουανία	-0.0438	Κολομβία	-0.1223
Μάλτα	-0.0506	Ισημερινός	-0.1224
Σερβία	-0.0522	Μπανγκλαντές	-0.1245
Βολιβία	-0.0569	Σρι Λάνκα	-0.1246
Λίβανος	-0.0614	Ζιμπάμπουε	-0.1246
Βουλγαρία	-0.0679	Μποτσουάνα	-0.1267
Καναδάς	-0.0687	Τζαμάικα	-0.1278
Γεωργία	-0.0713	Μολδαβία	-0.1278
Αργεντινή	-0.0842	Μιανμάρ (Βιρμανία)	-0.1280
Αυστραλία	-0.0847	Νίγηρας	-0.1280
Δομινικανή Δημοκρατία	-0.0851	Τρινιντάντ και Τομπάγκο	-0.1289
Κροατία	-0.0882	Ουγκάντα	-0.1289
Ηνωμένα Αραβικά Εμιράτα	-0.0891	Μπουρούντι	-0.1300
Ουρουγουάη	-0.0891	Πράσινο Ακρωτήριο	-0.1300
Κύπρος	-0.0910	Ονδούρα	-0.1300
Κατάρ	-0.0926	Μπουρκίνα Φάσο	-0.1302
Αρμενία	-0.0985	Μαδαγασκάρη	-0.1312
Αζερμπαϊτζάν	-0.1003	Μαλάουι	-0.1312
Κόστα Ρίκα	-0.1004	Σεϋχέλλες	-0.1312
Βοσνία-Ερζεγοβίνη	-0.1005	Σουδάν	-0.1312
ΠΓΔΜ	-0.1005	Σουαζιλάνδη	-0.1312
Ιορδανία	-0.1011	Τανζανία	-0.1312
Ιράν	-0.1033	Αιθιοπία	-0.1324
Γουατεμάλα	-0.1044	Νικαράγουα	-0.1324
Χιλή	-0.1059	Καμερούν	-0.1325
Ελ Σαλβαδόρ	-0.1069	Κιργιζία	-0.1325
Μπαρμπάντος	-0.1070	Ακτή Ελεφαντοστού	-0.1335
Φίτζι	-0.1071	Γκάμπια	-0.1335
Ουκρανία	-0.1092	Γκάνα	-0.1335
Σαουδική Αραβία	-0.1101	Μάλι	-0.1347
Ουζμπεκιστάν	-0.1101	Μοζαμβίκη	-0.1347
Καζακστάν	-0.1102	Ρουάντα	-0.1347
Μαρόκο	-0.1102	Τόγκο	-0.1347
Μπενίν	-0.1104	Υεμένη	-0.1347
Καμπότζη	-0.1104	Ζάμπια	-0.1347
Ρωσία	-0.1115	Ομάν	-0.1359
Νότια Αφρική	-0.1119		
Τατζικιστάν	-0.1125		

Δημιουργικότητα μέσω ηλεκτρονικής διασύνδεσης
Χώρες-Αποτελέσματα

Ισλανδία	0.7683	Γεωργία	0.0148
Ολλανδία	0.7420	Λευκορωσία	0.0100
Ηνωμένο Βασίλειο	0.6761	Ιράν	0.0029
Νορβηγία	0.6654	Μολδαβία	-0.0024
Σουηδία	0.6364	Ηνωμένα Αραβικά Εμιράτα	-0.0055
Ελβετία	0.6055	Μπαρμπάντος	-0.0314
Χονγκ Κονγκ	0.5999	Κιργιζία	-0.0420
Γερμανία	0.5957	Τουρκία	-0.0486
Καναδάς	0.5891	Μαλαισία	-0.0494
Δανία	0.5887	Κατάρ	-0.0502
Αυστραλία	0.5857	Αλβανία	-0.0505
Ιρλανδία	0.5755	Μπρουνέι	-0.0555
Μάλτα	0.5315	Μεξικό	-0.0634
Φινλανδία	0.5287	Μπαχρέιν	-0.0641
Γαλλία	0.5143	Μαυρίκιος	-0.0650
Ισραήλ	0.5028	Καζακστάν	-0.0671
Νέα Ζηλανδία	0.4840	Κίνα	-0.0696
Αυστρία	0.4839	Κουβέιτ	-0.0775
Εσθονία	0.4574	Σαουδική Αραβία	-0.0877
Βέλγιο	0.4525	Καμερούν	-0.0907
Ηνωμένες Πολιτείες Αμερικής	0.4220	Βενεζουέλα	-0.0952
Λουξεμβούργο	0.4220	Περου	-0.0992
Σλοβενία	0.3905	Φίτζι	-0.1010
Ιταλία	0.3652	Τρινιντάντ και Τομπάγκο	-0.1024
Ισπανία	0.3599	Βιετνάμ	-0.1045
Τσεχία	0.3580	Τζαμάικα	-0.1062
Κύπρος	0.3483	Ισημερινός	-0.1097
Ουγγαρία	0.3227	Αζερμπαϊτζάν	-0.1125
Λιθουανία	0.2659	Δομινικανή Δημοκρατία	-0.1155
Μαυροβούνιο	0.2619	Μογγολία	-0.1155
Λετονία	0.2574	Γουιάνα	-0.1219
Σιγκαπούρη	0.2450	Λεσότο	-0.1306
Πορτογαλία	0.2429	Ταϊλάνδη	-0.1399
Πολωνία	0.2332	Ακτή Ελεφαντοστού	-0.1404
Ελλάδα	0.2263	Νότια Αφρική	-0.1426
Ουρουγουάη	0.2204	Παραγουάη	-0.1483
Σεϋχέλλες	0.2042	Ελ Σαλβαδόρ	-0.1511
Κροατία	0.1991	Κόστα Ρίκα	-0.1647
Σλοβακία	0.1701	Μαλάουι	-0.1719
Βουλγαρία	0.1603	Φιλιππίνες	-0.1727
Αργεντινή	0.1380	Ιορδανία	-0.1770
Ρωσία	0.1213	Γουατεμάλα	-0.1841
Παναμάς	0.1207	Νικαράγουα	-0.1866
Χιλή	0.1189	Μαρόκο	-0.1938
Ιαπωνία	0.1056	Βολιβία	-0.2046
Ουκρανία	0.1019	Σρι Λάνκα	-0.2055
Ρουμανία	0.0932	Ονδούρα	-0.2081
Νότια Κορέα	0.0916	Πακιστάν	-0.2099
Σερβία	0.0906	Τυνησία	-0.2151
Αρμενία	0.0797	Γκάμπια	-0.2201
ΠΓΔΜ	0.0392	Αίγυπτος	-0.2214
Κολομβία	0.0293	Πράσινο Ακρωτήριο	-0.2223
Βοσνία-Ερζεγοβίνη	0.0225	Σουαζιλάνδη	-0.2283
Βραζιλία	0.0224	Ομάν	-0.2302

Μποτσουάνα	-0.2399	Ζάμπια	-0.3605
Ναμίμπια	-0.2473	Καμπότζη	-0.3631
Νεπάλ	-0.2505	Ρουάντα	-0.3665
Μπουτάν	-0.2703	Μπουρούντι	-0.3697
Λίβανος	-0.2736	Μπουρκίνα Φάσο	-0.3793
Ινδονησία	-0.2750	Σουδάν	-0.3821
Ινδία	-0.2836	Τανζανία	-0.3826
Τατζικιστάν	-0.2992	Γουινέα	-0.3885
Ζιμπάμπουε	-0.3018	Μοζαμβίκη	-0.3933
Αλγερία	-0.3030	Νίγηρας	-0.3951
Ανγκόλα	-0.3116	Γκάνα	-0.4008
Μπανγκλαντές	-0.3136	Μιανμάρ (Βιρμανία)	-0.4031
Τόγκο	-0.3149	Μάλι	-0.4044
Μπενίν	-0.3197	Μαδαγασκάρη	-0.4064
Κένυα	-0.3459	Ουγκάντα	-0.4128
Ουζμπεκιστάν	-0.3529	Αιθιοπία	-0.4201
Υεμένη	-0.3536	Νιγηρία	-0.4423
Σενεγάλη	-0.3603		

Δημιουργικά αποτελέσματα

Χώρες-Αποτελέσματα

Ισλανδία	0.8099	Λιθουανία	0.2172
Ελβετία	0.7763	Μαυρίκιος	0.2132
Λουξεμβούργο	0.7450	Βιετνάμ	0.2042
Ολλανδία	0.7446	Πολωνία	0.1980
Εσθονία	0.6410	Ταϊλάνδη	0.1883
Ηνωμένο Βασίλειο	0.5647	Ιαπωνία	0.1849
Δανία	0.5620	Χιλή	0.1501
Φινλανδία	0.5609	Τουρκία	0.1373
Τσεχία	0.5367	Βουλγαρία	0.1107
Σουηδία	0.5011	Ιταλία	0.1107
Ιρλανδία	0.4958	Γουιάνα	0.1066
Νορβηγία	0.4910	Αρμενία	0.1009
Σιγκαπούρη	0.4798	Ουρουγουάη	0.0974
Χονγκ Κονγκ	0.4553	Ινδία	0.0945
Αυστρία	0.4524	Μπουτάν	0.0906
Γερμανία	0.4393	Κροατία	0.0817
Ουγγαρία	0.4288	Μολδαβία	0.0672
Μαλαισία	0.4008	Ηνωμένα Αραβικά Εμιράτα	0.0541
Νέα Ζηλανδία	0.3958	Λευκορωσία	0.0434
Σλοβενία	0.3906	Κατάρ	0.0351
Καναδάς	0.3796	ΠΓΔΜ	0.0261
Βέλγιο	0.3762	Μαυροβούνιο	-0.0021
Κίνα	0.3573	Κόστα Ρίκα	-0.0031
Γαλλία	0.3464	Πακιστάν	-0.0147
Σλοβακία	0.3364	Βραζιλία	-0.0256
Λετονία	0.3295	Μογγολία	-0.0379
Παναμάς	0.3231	Ρουμανία	-0.0470
Αυστραλία	0.3229	Παραγουάη	-0.0499
Μάλτα	0.3164	Κουβέιτ	-0.0518
Ισραήλ	0.3153	Σαουδική Αραβία	-0.0556
Νότια Κορέα	0.3047	Αζερμπαϊτζάν	-0.0576
Ηνωμένες Πολιτείες Αμερικής	0.2859	Αργεντινή	-0.0587
Πορτογαλία	0.2748	Ιορδανία	-0.0619
Ισπανία	0.2503	Σεϋχέλλες	-0.0633
Μεξικό	0.2438	Κολομβία	-0.0728
Κύπρος	0.2360	Ρωσία	-0.0833

Δομινικανή Δημοκρατία	-0.0833	Βενεζουέλα	-0.2558
Φιλιππίνες	-0.0924	Αλβανία	-0.2576
Ισημερινός	-0.0938	Ακτή Ελεφαντοστού	-0.2591
Ινδονησία	-0.1001	Ζάμπια	-0.2637
Σερβία	-0.1023	Αίγυπτος	-0.2672
Μπαχρέιν	-0.1064	Μαλάουι	-0.2763
Ελλάδα	-0.1078	Φίτζι	-0.2845
Ουκρανία	-0.1078	Ναμίμπια	-0.2852
Νότια Αφρική	-0.1124	Τατζικιστάν	-0.2855
Γουατεμάλα	-0.1138	Μαδαγασκάρη	-0.2859
Περού	-0.1157	Κιργιζία	-0.2956
Μπρουνέι	-0.1262	Γκάνα	-0.3144
Σρι Λάνκα	-0.1369	Νικαράγουα	-0.3150
Νιγηρία	-0.1385	Ζιμπάμπουε	-0.3210
Μπαρμπάντος	-0.1397	Σουαζιλάνδη	-0.3294
Βοσνία-Ερζεγοβίνη	-0.1441	Μπανγκλαντές	-0.3303
Καζακστάν	-0.1465	Νεπάλ	-0.3334
Τυνησία	-0.1504	Ουγκάντα	-0.3348
Γεωργία	-0.1574	Μποτσουάνα	-0.3355
Μάλι	-0.1738	Τόγκο	-0.3366
Μαρόκο	-0.1744	Μπουρκίνα Φάσο	-0.3483
Τζαμάικα	-0.1785	Μπενίν	-0.3500
Ομάν	-0.1915	Τανζανία	-0.3544
Γκάμπια	-0.1981	Νίγηρας	-0.3563
Σενεγάλη	-0.1993	Λεσότο	-0.3584
Ονδούρα	-0.2082	Λίβανος	-0.3598
Κένυα	-0.2109	Μοζαμβίκη	-0.3780
Ουζμπεκιστάν	-0.2116	Ανγκόλα	-0.4004
Ιράν	-0.2126	Αιθιοπία	-0.4134
Ρουάντα	-0.2152	Αλγερία	-0.4134
Τρινιντάντ και Τομπάγκο	-0.2208	Σουδάν	-0.4158
Ελ Σαλβαδόρ	-0.2247	Μιανμάρ (Βιρμανία)	-0.4194
Βολιβία	-0.2259	Υεμένη	-0.4207
Πράσινο Ακρωτήριο	-0.2446	Γουινέα	-0.4272
Καμερούν	-0.2464	Μπουρούντι	-0.4530
Καμπότζη	-0.2503		

Δείκτης εισόδου καινοτομίας
Χώρες-Αποτελέσματα

Χονγκ Κονγκ	0.7326	Νορβηγία	0.5701
Σιγκαπούρη	0.7109	Βέλγιο	0.5344
Ηνωμένο Βασίλειο	0.7030	Λουξεμβούργο	0.5295
Σουηδία	0.6976	Ισραήλ	0.4919
Καναδάς	0.6971	Μαλαισία	0.4882
Ηνωμένες Πολιτείες Αμερικής	0.6901	Ισπανία	0.4505
Ελβετία	0.6729	Εσθονία	0.4392
Φινλανδία	0.6659	Ισλανδία	0.4015
Δανία	0.6562	Τσεχία	0.3567
Αυστραλία	0.6522	Πορτογαλία	0.3515
Ιρλανδία	0.6458	Κατάρ	0.3504
Ολλανδία	0.6298	Ηνωμένα Αραβικά Εμιράτα	0.3315
Ιαπωνία	0.6201	Σλοβενία	0.3127
Νότια Κορέα	0.6093	Ιταλία	0.3094
Γερμανία	0.5971	Χιλή	0.3031
Νέα Ζηλανδία	0.5966	Κύπρος	0.3003
Γαλλία	0.5867	Μάλτα	0.2833
Αυστρία	0.5713	Λιθουανία	0.2650

Πολωνία	0.2264	Αζερμπαϊτζάν	-0.1938
Ουγγαρία	0.2163	Κένυα	-0.2144
Λετονία	0.2031	Ελ Σαλβαδόρ	-0.2157
Κίνα	0.1959	Τρινιντάντ και Τομπάγκο	-0.2178
Σαουδική Αραβία	0.1886	Ουγκάντα	-0.2207
Ταϊλάνδη	0.1461	Ναμίμπια	-0.2227
Ελλάδα	0.1451	Τζαμάικα	-0.2312
Μπαχρέιν	0.1234	Ισημερινός	-0.2364
Μπαρμπάντος	0.1163	Μοζαμβίκη	-0.2380
Σλοβακία	0.0997	Σεϋχέλλες	-0.2444
Κροατία	0.0929	Δομινικανή Δημοκρατία	-0.2489
Νότια Αφρική	0.0912	Γουατεμάλα	-0.2532
Μεξικό	0.0709	Ζάμπια	-0.2567
Ρωσία	0.0626	Βοσνία-Ερζεγοβίνη	-0.2568
Μαυρίκιος	0.0563	Μπουτάν	-0.2574
Βουλγαρία	0.0505	Γουιάνα	-0.2625
Κολομβία	0.0472	Ιράν	-0.2700
Μογγολία	0.0342	Μπανγκλαντές	-0.2701
Παναμάς	0.0236	Αίγυπτος	-0.2731
Τουρκία	0.0235	Σενεγάλη	-0.2884
Ομάν	0.0227	Βολιβία	-0.3035
ΠΓΔΜ	-0.0149	Πράσινο Ακρωτήριο	-0.3045
Κόστα Ρίκα	-0.0150	Ονδούρα	-0.3060
Λευκορωσία	-0.0217	Καμπότζη	-0.3074
Περου	-0.0262	Λεσότο	-0.3123
Μπρουνέι	-0.0296	Τατζικιστάν	-0.3269
Ρουμανία	-0.0328	Σουαζιλάνδη	-0.3286
Μαυροβούνιο	-0.0370	Γκάμπια	-0.3418
Βραζιλία	-0.0438	Αλγερία	-0.3602
Ιορδανία	-0.0487	Μαδαγασκάρη	-0.3643
Μποτσουάνα	-0.0500	Νικαράγουα	-0.3672
Γεωργία	-0.0698	Αιθιοπία	-0.3709
Ουρουγουάη	-0.0705	Ουζμπεκιστάν	-0.3721
Λίβανος	-0.0754	Νεπάλ	-0.3732
Αργεντινή	-0.0758	Τανζανία	-0.3756
Καζακστάν	-0.0799	Μαλάουι	-0.3775
Τυνησία	-0.0864	Ζιμπάμπουε	-0.3879
Μαρόκο	-0.0949	Πακιστάν	-0.3920
Βιετνάμ	-0.1055	Μάλι	-0.3958
Ουκρανία	-0.1124	Βενεζουέλα	-0.3967
Αλβανία	-0.1229	Νίγηρας	-0.3987
Αρμενία	-0.1243	Μπουρκίνα Φάσο	-0.4013
Σερβία	-0.1259	Μπενίν	-0.4110
Ρουάντα	-0.1295	Νιγηρία	-0.4272
Ινδία	-0.1413	Τόγκο	-0.4330
Κουβέιτ	-0.1419	Ακτή Ελεφαντοστού	-0.4430
Σρι Λάνκα	-0.1421	Μπουρούντι	-0.4458
Μολδαβία	-0.1500	Μιανμάρ (Βιρμανία)	-0.4472
Φιλιππίνες	-0.1572	Καμερούν	-0.4533
Ινδονησία	-0.1736	Υεμένη	-0.4829
Κιργιζία	-0.1737	Σουδάν	-0.4896
Γάνα	-0.1762	Ανγκόλα	-0.5012
Παραγουάη	-0.1894	Γουινέα	-0.5425
Φίτζι	-0.1895		

Δείκτης εξόδου καινοτομίας
Χώρες-Αποτελέσματα

Ελβετία	0.8348	Κουβέιτ	-0.0296
Ολλανδία	0.7825	Μπαρμπάντος	-0.0307
Ηνωμένο Βασίλειο	0.7382	Ελλάδα	-0.0449
Λουξεμβούργο	0.7248	Ουκρανία	-0.0510
Σουηδία	0.7106	Κόστα Ρίκα	-0.0529
Ισλανδία	0.7066	Νότια Αφρική	-0.0681
Φινλανδία	0.6949	Μογγολία	-0.0735
Δανία	0.6907	Γεωργία	-0.0753
Κίνα	0.6634	Μαυροβούνιο	-0.0777
Ιρλανδία	0.6385	Ιορδανία	-0.0880
Γερμανία	0.6208	Γουιάνα	-0.1075
Εσθονία	0.6093	Ηνωμένα Αραβικά Εμιράτα	-0.1253
Νορβηγία	0.6033	Βοσνία-Ερζεγοβίνη	-0.1284
Τσεχία	0.5974	Κολομβία	-0.1347
Σιγκαπούρη	0.5932	Βραζιλία	-0.1405
Νέα Ζηλανδία	0.5840	Σρι Λάνκα	-0.1483
Ηνωμένες Πολιτείες Αμερικής	0.5786	Σαουδική Αραβία	-0.1496
Ισραήλ	0.5738	Σεϋχέλλες	-0.1515
Σλοβενία	0.5577	Κατάρ	-0.1549
Χονγκ Κονγκ	0.5471	Μπαχρέιν	-0.1627
Αυστρία	0.5444	Ινδονησία	-0.1696
Νότια Κορέα	0.5285	Πακιστάν	-0.1740
Βέλγιο	0.5221	Μοζαμβίκη	-0.1791
Αυστραλία	0.4914	Περου	-0.1804
Γαλλία	0.4851	Φιλιππίνες	-0.1842
Μάλτα	0.4830	Αζερμπαϊτζάν	-0.1905
Ισπανία	0.4810	Αργεντινή	-0.1967
Καναδάς	0.4775	Καζακστάν	-0.1996
Ουγγαρία	0.4645	Ουζμπεκιστάν	-0.2144
Κύπρος	0.4271	Δομινικανή Δημοκρατία	-0.2194
Λεττονία	0.4268	Παραγουάη	-0.2243
Πορτογαλία	0.4009	Μπουτάν	-0.2301
Ιαπωνία	0.3952	Γκάμπια	-0.2306
Μαλαισία	0.3696	Νίγηρας	-0.2307
Σλοβακία	0.3607	Νιγηρία	-0.2325
Ιταλία	0.3368	Τυνησία	-0.2333
Βουλγαρία	0.2887	Ακτή Ελεφαντοστού	-0.2386
Μολδαβία	0.2673	Κένυα	-0.2408
Λιθουανία	0.2118	Γάνα	-0.2455
Παναμάς	0.2028	Μαρόκο	-0.2580
Σερβία	0.1752	Ομάν	-0.2634
Λευκορωσία	0.1565	Ονδούρα	-0.2640
Ρουμανία	0.1484	Γουατεμάλα	-0.2644
Βιετνάμ	0.1430	Ισημερινός	-0.2691
Ταϊλάνδη	0.1420	Καμπότζη	-0.2700
Τουρκία	0.1377	Ναμίμπια	-0.2773
Κροατία	0.1349	Μιανμάρ (Βιρμανία)	-0.2776
Χιλή	0.1268	Βενεζουέλα	-0.2792
Πολωνία	0.1259	Ζάμπια	-0.2815
		Μποτσουάνα	-0.2815
Μαυρίκιος	0.1094	Σενεγάλη	-0.2869
Αρμενία	0.0897	Βολιβία	-0.2902
Ρωσία	0.0517	Τατζικιστάν	-0.2926
Μεξικό	0.0254	Τζαμάικα	-0.3029
Ουρουγουάη	-0.0097	Τρινιδάδ και Τομπάγκο	-0.3081
ΠΓΔΜ	-0.0134	Νεπάλ	-0.3113
Ινδία	-0.0159	Μπρουνέι	-0.3146

Καμερούν	-0.3173	Λίβανος	-0.3705
Τανζανία	-0.3210	Ανγκόλα	-0.3785
Μαλάουι	-0.3218	Μάλι	-0.3864
Ιράν	-0.3250	Νικαράγουα	-0.3943
Αίγυπτος	-0.3288	Σουαζιλάνδη	-0.4029
Ρουάντα	-0.3330	Τόγκο	-0.4080
Ζιμπάμπουε	-0.3442	Μαδαγασκάρη	-0.4113
Μπανγκλαντές	-0.3452	Αιθιοπία	-0.4164
Μπουρκίνα Φάσο	-0.3461	Μπενίν	-0.4166
Ουγκάντα	-0.3477	Λεσότο	-0.4216
Αλβανία	-0.3562	Αλγερία	-0.4338
Πράσινο Ακρωτήρι	-0.3587	Μπουρούντι	-0.4434
Φίτζι	-0.3598	Γουινέα	-0.4748
Ελ Σαλβαδόρ	-0.3648	Υεμένη	-0.5409
Κιργιζία	-0.3700	Σουδάν	-0.6021

Παγκόσμιος δείκτης καινοτομίας

Χώρες-Αποτελέσματα

Ελβετία	0.7504	Βουλγαρία	0.1939
Ηνωμένο Βασίλειο	0.7328	Ταϊλάνδη	0.1595
Σουηδία	0.7234	Παναμάς	0.1210
Ολλανδία	0.7225	Κροατία	0.1196
Φινλανδία	0.7092	Ηνωμένα Αραβικά Εμιράτα	0.1177
Δανία	0.7050	Κατάρ	0.1150
Σιγκαπούρη	0.6907	Μαυρίκιος	0.0789
Ιρλανδία	0.6857	Τουρκία	0.0773
Χονγκ Κονγκ	0.6805	Μολδαβία	0.0665
Ηνωμένες Πολιτείες Αμερικής	0.6796	Λευκορωσία	0.0626
Λουξεμβούργο	0.6684		
Γερμανία	0.6635	Ρουμανία	0.0508
Νέα Ζηλανδία	0.6510	Ρωσία	0.0447
Νορβηγία	0.6476	Ελλάδα	0.0393
Καναδάς	0.6419	Μεξικό	0.0331
Νότια Κορέα	0.6351	Μπαρμπάντος	0.0284
Αυστραλία	0.6343	Σερβία	0.0178
Αυστρία	0.6273	Σαουδική Αραβία	0.0140
Γαλλία	0.6091	Βιετνάμ	0.0068
Ισραήλ	0.6041	Νότια Αφρική	-0.0094
Βέλγιο	0.6037	Μπαχρέιν	-0.0356
Ισλανδία	0.5999	Αρμενία	-0.0385
Εσθονία	0.5902	ΠΓΔΜ	-0.0441
Ιαπωνία	0.5777	Μογγολία	-0.0487
Ισπανία	0.5474	Κόστα Ρίκα	-0.0672
Τσεχία	0.5402	Κολομβία	-0.0720
Μαλαισία	0.5105	Ουρουγουάη	-0.0736
Σλοβενία	0.4997	Μαυροβούνιο	-0.0938
Κίνα	0.4590	Ιορδανία	-0.1060
Πορτογαλία	0.4540	Γεωργία	-0.1110
Μάλτα	0.4515	Ινδία	-0.1150
Κύπρος	0.4362	Ουκρανία	-0.1205
Ουγγαρία	0.3995	Κουβέιτ	-0.1234
Ιταλία	0.3927	Βραζιλία	-0.1296
Λετονία	0.3728	Περού	-0.1375
Λιθουανία	0.2852	Ομάν	-0.1413
Σλοβακία	0.2688	Αργεντινή	-0.1726
Χιλή	0.2525	Καζακστάν	-0.1760
Πολωνία	0.2023	Σρι Λάνκα	-0.1862
		Μποτσουάνα	-0.1911

Μπρουνέι	-0.1916	Ιράν	-0.3175
Τυνησία	-0.1931	Βολιβία	-0.3198
Μαρόκο	-0.2071	Αίγυπτος	-0.3203
Φιλιππίνες	-0.2098	Ουζμπεκιστάν	-0.3220
Ινδονησία	-0.2116	Μπανγκλαντές	-0.3250
Γουιάνα	-0.2239	Τατζικιστάν	-0.3313
Αζερμπαϊτζάν	-0.2305	Νίγηρας	-0.3406
Βοσνία-Ερζεγοβίνη	-0.2317	Πράσινο Ακρωτήριο	-0.3457
Σεϋχέλλες	-0.2370	Νιγηρία	-0.3545
Λίβανος	-0.2386	Βενεζουέλα	-0.3581
Παραγουάη	-0.2422	Νεπάλ	-0.3591
Γκάνα	-0.2440	Τανζανία	-0.3638
Μοζαμβίκη	-0.2464	Ακτή Ελεφαντοστού	-0.3644
Ρουάντα	-0.2531	Μαλάουι	-0.3649
Αλβανία	-0.2584	Σουαζιλάνδη	-0.3742
Κένυα	-0.2606	Λεσότο	-0.3747
Δομινικανή Δημοκρατία	-0.2682	Ζιμπάμπουε	-0.3780
Μπουτάν	-0.2763	Μιανμάρ (Βιρμανία)	-0.3812
Ναμίμπια	-0.2782	Μπουρκίνα Φάσο	-0.3849
Ισημερινός	-0.2815	Νικαράγουα	-0.3882
Τρινιντάντ και Τομπάγκο	-0.2873	Μαδαγασκάρη	-0.3939
Γουατεμάλα	-0.2875	Μάλι	-0.3980
Κιργιζία	-0.2894	Καμερούν	-0.3987
Τζαμάικα	-0.2916	Αιθιοπία	-0.3990
Φίτζι	-0.2931	Αλγερία	-0.4016
Ζάμπια	-0.2954	Μπενίν	-0.4174
Ουγκάντα	-0.3034	Τόγκο	-0.4242
Ελ Σαλβαδόρ	-0.3075	Μπουρούντι	-0.4455
Ονδούρα	-0.3112	Αγκόλα	-0.4456
Σενεγάλη	-0.3118	Γουινέα	-0.5081
Πακιστάν	-0.3140	Υεμένη	-0.5102
Καμπότζη	-0.3141	Σουδάν	-0.5447
Γκάμπια	-0.3147		

ΠΑΡΑΡΤΗΜΑ II

ΑΠΟΤΕΛΕΣΜΑΤΑ ΔΕΙΚΤΩΝ 2014

Χώρες/Οικονομίες	πολιτική σταθερότητα και απουσία βίας/τρομοκρατίας	Αποτελεσματικότητα πολιτεύματος	Ελευθερία τύπου	Ρυθμιστική ποιότητα	Κρατική αξιοκατία
Αλβανία	-0.0563	-0.2015	0.0136	0.0071	-0.2695
Αλγερία	-0.5268	-0.3134	0.1586	-0.6067	-0.3364
Αγκόλα	-0.1496	-0.4555	0.1941	-0.4911	-0.5075
Αργεντινή	0.0835	-0.2015	-0.1148	-0.4911	-0.3032
Αρμενία	0.0835	-0.0766	-0.0574	0.0542	-0.1985
Αυστραλία	0.4624	0.6203	-0.4141	0.6813	0.6670
Αυστρία	0.5689	0.6203	-0.5681	0.5842	0.6922
Αζερμπαϊτζάν	-0.2830	-0.3843	0.4753	-0.2922	-0.3364
Μπαχρέιν	-0.4506	0.1592	0.8113	0.2452	0.1064
Μπανγκλαντές	-0.5631	-0.3843	0.3126	-0.4911	-0.3696
Μπαρμπάντος	0.5339	0.5887	0.1184	0.1017	0.4285
Λευκορωσία	0.0374	-0.4197	0.4948	-0.5300	-0.3696
Βέλγιο	0.4256	0.6203	-0.4781	0.4692	0.5782
Μπενίν	0.1751	-0.2773	-0.0501	-0.2519	-0.2695
Μπουτάν	0.3876	0.1592	-0.0477	-0.5300	0.0584
Βολιβία	-0.1948	-0.2401	0.0615	-0.4121	-0.4032
Βοσνία-Ερζεγοβίνη	-0.1948	-0.2773	-0.0845	-0.1279	-0.1204
Μποτσουάνα	0.4985	0.1104	-0.1899	0.2452	0.2969
Βραζιλία	0.0835	-0.1196	0.0615	-0.0392	-0.0784
Μπρουνέι	0.4256	0.3049	0.1317	0.4692	0.3424
Βουλγαρία	0.1751	-0.0320	-0.0429	0.1494	-0.0784
Μπουρκίνα Φάσο	-0.2392	-0.3134	-0.1678	-0.1279	-0.1985
Μπουρούντι	-0.6664	-0.5655	0.1996	-0.4911	-0.4374
Πράσινο Ακρωτήρι	0.3876	-0.0320	-0.4396	-0.0843	0.2027
Καμπότζη	-0.0093	-0.3843	0.3069	-0.2113	-0.4032
Καμερούν	-0.2392	-0.4197	0.1132	-0.4518	-0.4032
Καναδάς	0.4985	0.6780	-0.4835	0.6509	0.6922
Χίλη	0.1751	0.5187	-0.1020	0.5842	0.5782
Κίνα	-0.1948	-0.0766	0.9177	-0.2113	-0.2347
Κολομβία	-0.5631	-0.0766	0.1859	0.1017	-0.1985
Κόστα Ρίκα	0.3069	0.1592	-0.4994	0.1973	0.2027
Κροατία	0.3069	0.2571	-0.0919	0.1017	0.0584
Ακτή Ελεφαντοστού	-0.5268	-0.4918	-0.0136	-0.4121	-0.4374
Κύπρος	0.3069	0.5549	-0.4535	0.4275	0.4687
Τσεχία	0.4624	0.3513	-0.5484	0.4275	0.4285
Δανία	0.4256	0.7301	-0.6227	0.6813	0.7160
Δομινικανή Δημοκρατία	0.1295	-0.3134	-0.0501	-0.1279	-0.3032
Ισημερινός	-0.2392	-0.2773	0.1106	-0.4911	-0.4722
Αίγυπτος	-0.5985	-0.3843	0.5031	-0.2922	-0.2347
Ελ Σαλβαδόρ	0.1295	-0.1196	-0.1899	0.0542	-0.3032
Εσθονία	0.3069	0.3961	-0.5705	0.5478	0.4687
Αιθιοπία	-0.5985	-0.2401	0.2443	-0.5300	-0.3032
Φίτζι	0.0374	-0.4197	0.0590	-0.3323	-0.3364
Φινλανδία	0.6038	0.7782	-0.6387	0.6813	0.7160
Γαλλία	0.3069	0.5187	-0.2267	0.4275	0.5782
Γκάμπια	0.0374	-0.2773	0.4016	-0.1701	-0.2347
Γεωργία	-0.2830	0.2083	-0.0062	0.2452	-0.0345
Γερμανία	0.3876	0.6203	-0.5484	0.5842	0.6398
Γκάνα	0.0835	-0.1196	-0.3532	-0.0392	-0.0345
Ελλάδα	-0.0563	0.0621	-0.0453	0.1494	0.1547
Γουατεμάλα	-0.2830	-0.3843	-0.0234	-0.1701	-0.4374
Γουινέα	-0.5268	-0.5655	-0.0453	-0.4911	-0.5434
Γουιάνα	-0.1948	-0.1196	-0.0795	-0.3323	-0.2347
Ονδούρα	-0.1496	-0.3489	0.1694	-0.1701	-0.4722
Χονγκ Κονγκ	0.4624	0.6780	-0.1020	0.7101	0.6398
Ουγγαρία	0.3479	0.2083	-0.1045	0.3842	0.2502
Ισλανδία	0.5339	0.5887	-0.5898	0.4275	0.6670
Ινδία	-0.4894	-0.1612	0.2898	-0.2922	-0.0784
Ινδονησία	-0.2392	-0.2015	0.2841	-0.2113	-0.2695
Ιράν	-0.5268	-0.2773	0.9196	-0.6436	-0.3696

Ιρλανδία	0.4256	0.5887	-0.5508	0.6186	0.6670
Ισραήλ	-0.4506	0.5187	0.0666	0.4692	0.3864
Ιταλία	0.2643	0.1104	-0.1045	0.2452	0.1547
Τζαμάικα	0.0835	-0.0766	-0.5558	0.0071	-0.1985
Ιαπωνία	0.4256	0.5549	-0.1277	0.4275	0.5439
Ιορδανία	-0.1948	-0.0766	0.2135	0.0071	0.1547
Καζακστάν	-0.1496	-0.2401	0.6663	-0.2519	-0.3032
Κένυα	-0.5268	-0.2773	-0.0623	-0.2113	-0.3696
Νότια Κορέα	0.1295	0.4800	-0.1462	0.3391	0.4285
Κουβέιτ	0.1295	-0.1196	-0.0501	-0.0843	0.1547
Κιργιζία	-0.3686	-0.3489	0.0463	-0.2113	-0.4722
Λετονία	0.2201	0.3049	-0.1899	0.3842	0.3424
Λίβανος	-0.6330	-0.2015	-0.0062	-0.1279	-0.3364
Λεσότο	0.1751	-0.2401	-0.0477	-0.2922	-0.1604
Λιθουανία	0.3479	0.3049	-0.3266	0.4275	0.3424
Λουξεμβούργο	0.5689	0.6500	-0.6318	0.6813	0.6922
Μαδαγασκάρη	-0.2392	-0.4918	-0.0429	-0.3323	-0.3696
Μαλάουι	0.0374	-0.2773	-0.0526	-0.3722	-0.1204
Μαλαισία	0.0374	0.3961	0.3327	0.1494	0.2027
Μάλι	-0.7581	-0.4555	-0.0087	-0.2519	-0.3032
Μάλτα	0.4624	0.4800	-0.1788	0.5094	0.5439
Μαυρίκιος	0.4624	0.3513	-0.0945	0.3842	0.3864
Μεξικό	-0.2830	0.0621	0.4073	0.1494	-0.2695
Μολδαβία	0.0374	-0.3134	-0.1071	-0.1279	-0.1985
Μογγολία	0.2201	-0.3134	-0.0112	-0.1701	-0.1985
Μαυροβούνιο	0.3069	-0.0320	0.0666	-0.0843	-0.0345
Μαρόκο	-0.1948	-0.0766	0.2275	-0.1279	-0.1204
Μοζαμβίκη	0.1751	-0.3134	-0.0574	-0.2922	-0.2695
Μιανμάρ (Βιρμανία)	-0.4102	-0.6389	0.3901	-0.8031	-0.5434
Ναμίμπια	0.4256	-0.0320	-0.4888	-0.0392	0.0584
Νεπάλ	-0.5631	-0.4555	0.1079	-0.4121	-0.3364
Ολλανδία	0.5339	0.6780	-0.6364	0.6813	0.6922
Νέα Ζηλανδία	0.6038	0.6780	-0.5922	0.6813	0.7160
Νικαράγουα	-0.1496	-0.4197	-0.0501	-0.2113	-0.3032
Νίγηρας	-0.4894	-0.3489	-0.1843	-0.3323	-0.3032
Νιγηρία	-0.7850	-0.4555	0.0949	-0.3722	-0.4722
Νορβηγία	0.5689	0.7046	-0.6364	0.5842	0.7160
Ομάν	0.2643	0.0621	0.2983	0.1494	0.2502
Πακιστάν	-0.9056	-0.3843	0.5731	-0.3722	-0.3696
Παναμάς	-0.0563	0.0621	0.0666	0.1017	-0.1204
Παραγουάη	-0.3261	-0.4197	-0.0380	-0.2113	-0.3696
Περού	-0.3686	-0.1612	0.0387	0.1494	-0.2695
Φιλιππίνες	-0.4894	-0.0320	0.3442	-0.1279	-0.2347
Πολωνία	0.4624	0.2571	-0.4727	0.3842	0.2969
Πορτογαλία	0.3479	0.3961	-0.3678	0.2926	0.4285
Κατάρ	0.5339	0.3513	0.0641	0.2926	0.4285
Ρουμανία	0.0835	-0.2015	-0.1843	0.1494	-0.0345
Ρωσία	-0.3261	-0.2401	0.3528	-0.2519	-0.3364
Ρουάντα	-0.0563	-0.1196	0.6753	-0.1279	-0.1604
Σαουδική Αραβία	-0.1948	-0.0766	0.7055	-0.0392	0.0584
Σενεγάλη	-0.0093	-0.2773	-0.1020	-0.1279	-0.1604
Σερβία	-0.0563	-0.1196	-0.0919	-0.1279	-0.1985
Σεϋχέλλες	0.3876	0.1104	-0.0283	-0.2113	-0.0345
Σιγκαπούρη	0.5689	0.7782	0.3528	0.7379	0.6922
Σλοβακία	0.4985	0.3049	-0.4672	0.3842	0.2027
Σλοβενία	0.4256	0.3961	-0.2587	0.1973	0.4285
Νότια Αφρική	0.0374	0.0621	-0.1436	0.1017	0.0112
Ισπανία	0.0374	0.4391	-0.2587	0.3391	0.4285
Σρι Λάνκα	-0.2830	-0.1612	0.6992	-0.1279	-0.0784
Σουδάν	-0.8329	-0.6389	0.8956	-0.6791	-0.4722
Σουαζιλάνδη	-0.1496	-0.3134	0.4500	-0.3323	-0.2347
Σουηδία	0.5339	0.7046	-0.5729	0.7101	0.7160
Ελβετία	0.6038	0.7046	-0.5558	0.6509	0.6922
Τατζικιστάν	-0.4894	-0.4197	0.1370	-0.4911	-0.4722
Τανζανία	0.0374	-0.3489	-0.0746	-0.2519	-0.2695
ΠΓΔΜ	-0.1496	-0.1196	0.1001	0.0542	-0.1204
Ταϊλάνδη	-0.4894	0.0144	0.2163	0.0071	-0.1204
Τόγκο	-0.1496	-0.5655	-0.0477	-0.4518	-0.3696
Τρινιντάντ και Τομπάγκο	0.0835	0.1104	-0.1843	0.0071	-0.1204
Τυνησία	-0.2830	-0.0766	0.2528	-0.1701	-0.0784
Τουρκία	-0.4894	0.1104	0.4443	0.1017	-0.0345
Ουγκάντα	-0.3686	-0.3134	0.0337	-0.1701	-0.1985
Ουκρανία	-0.0093	-0.3134	0.1667	-0.3323	-0.3364
Ηνωμένα Αραβικά Εμιράτα	0.4256	0.4391	0.0794	0.2452	0.2502
Ηνωμένο Βασίλειο	0.2201	0.5887	-0.3649	0.6186	0.6670

Ηνωμένες Πολιτείες Αμερικής	0.3069	0.5887	-0.3266	0.5094	0.6398
Ουρουγουάη	0.3479	0.1104	-0.3940	0.1017	0.2027
Ουζμπεκιστάν	-0.1948	-0.4197	0.7726	-0.7129	-0.5075
Βενεζουέλα	-0.4102	-0.4918	0.1027	-0.6791	-0.6521
Βιετνάμ	0.1751	-0.2015	0.9088	-0.3722	-0.2347
Υεμένη	-0.8539	-0.5655	0.8878	-0.3722	-0.5075
Ζάμπια	0.3069	-0.2773	-0.0598	-0.2519	-0.1985
Ζιμπάμπουε	-0.3261	-0.5285	0.2024	-0.7751	-0.6162

Χώρες/Οικονομίες	Ευκολία έναρξης επιχείρησης	Ευκολία ρύθμισης αφερεγγυότητας	Ευκολία πληρωμής φόρων	Δαπάνες Εκπαίδευσης (% ΑΕΠ)	Δημόσιες δαπάνες Εκπαίδευσης ανα μαθητή (% ΑΕΠ)
Αλβανία	0.2496	-0.0212	-0.1930	-0.2904	-0.0854
Αλγερία	-0.3930	-0.0053	-0.6513	-0.0666	-0.0103
Ανγκόλα	-0.7096	-0.6427	-0.2311	-0.2462	-0.0854
Αργεντινή	-0.3834	-0.1706	-0.5341	0.2530	0.1877
Αρμενία	0.4518	-0.0884	0.0823	-0.2904	-0.0965
Αυστραλία	0.4133	0.6952	0.2523	0.2115	-0.0141
Αυστρία	-0.0361	0.7062	0.1119	0.2738	0.3632
Αζερμπαϊτζάν	0.3866	-0.1247	0.1440	-0.4795	-0.2292
Μπαχρέιν	-0.1350	0.4937	0.5578	-0.4391	-0.0854
Μπανγκλαντές	0.1284	-0.2404	0.0907	-0.5189	-0.2327
Μπαρμπάντος	0.0739	0.4527	-0.0053	0.2115	0.1838
Λευκορωσία	0.2858	-0.0812	-0.0429	0.1070	-0.0103
Βέλγιο	0.3683	0.7665	0.0675	0.4212	0.6468
Μπενίν	-0.5339	-0.3513	-0.6882	0.1490	0.1722
Μπουτάν	-0.0108	-0.6427	0.0612	0.0214	0.4347
Βολιβία	-0.7253	-0.0504	-0.9297	0.4837	-0.0292
Βοσνία-Ερζεγοβίνη	-0.3112	-0.0940	-0.1505	-0.1336	-0.0854
Μποτσουάνα	-0.2573	0.3933	0.1892	0.8798	0.4890
Βραζιλία	-0.7440	-0.3301	-0.6291	0.2530	0.0667
Μπρουνέι	-0.7908	0.0958	0.3311	-0.2462	-0.4299
Βουλγαρία	0.2810	-0.1451	0.1077	-0.1111	0.1800
Μπουρκίνα Φάσο	-0.2335	-0.2365	-0.3013	-0.2684	-0.1184
Μπουρούντι	0.3452	-0.5183	-0.1481	0.2530	0.5066
Πράσινο Ακρωτήρι	0.1532	-0.6427	0.0654	0.0859	-0.2010
Καμπότζη	-0.9200	-0.5090	0.0971	-0.4391	-0.2987
Καμερούν	-0.1115	-0.3931	-0.7130	-0.3122	0.0242
Καναδάς	0.5002	0.7532	0.5197	0.1699	0.3785
Χιλή	0.2178	-0.1944	0.3464	-0.0223	-0.0891
Κίνα	-0.4275	-0.0955	-0.1318	0.0859	0.0667
Κολομβία	0.0383	0.5451	-0.2048	-0.0444	-0.1868
Κόστα Ρίκα	-0.0297	-0.2577	-0.1064	0.3578	-0.2151
Κροατία	0.2227	-0.1773	0.3223	-0.0666	-0.0103
Ακτή Ελεφαντοστού	-0.0816	-0.1572	-0.5490	-0.0004	-0.2292
Κύπρος	0.2153	0.5466	0.2415	0.5647	0.7279
Τσεχία	-0.0393	0.4527	-0.0429	-0.0888	0.1605
Δανία	0.3201	0.7500	0.4875	0.7955	0.4890
Δομινικανή Δημοκρατία	0.0201	-0.4997	0.0928	-0.5189	-0.4167
Ισημερινός	-0.5477	-0.3555	-0.1225	-0.0444	-0.1002
Αίγυπτος	0.1771	-0.3698	-0.2144	-0.1788	-0.2292
Ελ Σαλβαδόρ	-0.0619	-0.1411	-0.3835	-0.2684	-0.3227
Εσθονία	0.2713	-0.0504	0.2960	0.2322	0.4494
Αιθιοπία	-0.5979	-0.0812	-0.0097	0.0214	-0.3532
Φίτζι	-0.4521	0.0637	0.0485	-0.0888	-0.5077
Φινλανδία	0.3376	0.7762	0.3901	0.4631	0.6068
Γαλλία	0.2980	0.1176	0.0548	0.2738	0.3479
Γκάμπια	-0.6129	-0.2128	-0.8591	-0.1111	-0.2606
Γεωργία	0.4574	-0.1315	0.4009	-0.5573	-0.1761
Γερμανία	0.0532	0.7120	0.1290	0.1070	0.1722
Γκάνα	0.0651	-0.2352	0.1375	0.7097	0.2267
Ελλάδα	0.2496	-0.1247	0.2349	-0.1111	0.0473
Γουατεμάλα	0.0017	-0.2846	-0.3979	-0.3554	-0.5423
Γουινέα	-0.5199	-0.3584	-0.9114	-0.4594	-0.3700

Γουιάνα	0.0443	-0.3541	-0.0053	-0.3122	-0.3734
Ονδούρα	-0.3640	-0.3315	-0.2096	-0.6834	-0.4200
Χονγκ Κονγκ	0.4133	0.6942	0.6297	-0.2462	-0.1111
Ουγγαρία	0.3176	-0.0608	0.0315	0.0646	0.0590
Ισλανδία	0.2907	0.7278	0.2502	0.6224	0.0319
Ινδία	-0.5640	-0.2431	-0.3740	-0.3122	-0.2780
Ινδονησία	-0.3705	-0.3555	-0.2191	-0.3977	-0.4432
Ιράν	0.1001	-0.2887	-0.0653	-0.2014	-0.1474
Ιρλανδία	0.3251	0.7556	0.5599	0.3789	0.3324
Ισραήλ	0.2496	0.3671	0.0717	0.2115	-0.1797
Ιταλία	0.2079	0.4080	-0.2072	-0.0223	0.1955
Τζαμάικα	0.2858	0.4368	-0.3013	0.3156	0.2150
Ιαπωνία	0.0473	0.7963	-0.0474	-0.1788	0.1955
Ιορδανία	0.1115	-0.2207	0.2632	-0.5573	0.0667
Καζακστάν	0.2277	0.0209	0.4421	-0.3339	-0.2641
Κένυα	-0.2607	-0.2563	-0.2964	0.4422	0.0357
Νότια Κορέα	0.2641	0.7052	0.4183	0.0859	0.1371
Κουβέιτ	-0.3608	-0.1532	0.5069	-0.1788	0.0242
Κιργιζία	0.4241	-0.2996	-0.1669	0.4631	0.1136
Λεττονία	0.3078	0.1195	0.2720	0.0859	0.3517
Λίβανος	-0.0076	-0.1478	0.2895	-0.5189	-0.5804
Λεσότο	0.0413	-0.2010	0.0250	0.9965	0.9153
Λιθουανία	0.3426	0.1195	0.2284	0.1699	0.1175
Λουξεμβούργο	0.1612	0.0276	0.4205	0.2322	0.2033
Μαδαγασκάρη	0.3892	-0.4517	0.1676	-0.4185	-0.4233
Μαλάουι	-0.6104	-0.3902	0.0485	0.1699	0.4960
Μαλαισία	0.3709	0.1287	0.3333	0.2738	-0.0141
Μάλι	-0.4460	-0.2914	-0.2455	0.0431	0.4236
Μάλτα	-0.2675	-0.0459	0.3398	0.4837	0.5713
Μαυρίκιος	0.2931	-0.0149	0.4746	-0.2462	-0.0481
Μεξικό	0.2028	0.4970	-0.0075	0.1281	-0.1618
Μολδαβία	0.2301	-0.1424	0.0207	0.7552	0.6498
Μογγολία	0.2738	-0.2996	0.0654	0.1907	-0.1438
Μαυροβούνιο	0.2350	0.1195	0.0759	-0.3554	0.1293
Μαρόκο	0.2496	-0.0593	0.1482	0.1699	0.4050
Μοζαμβίκη	0.0110	-0.3756	-0.0676	0.0859	0.9999
Μιανμάρ (Βιρμανία)	-0.9932	-0.4049	-0.0586	-0.7621	-0.4332
Ναμίμπια	-0.4151	-0.1109	-0.0119	0.7552	-0.1654
Νεπάλ	0.0353	-0.2590	-0.0563	0.0214	-0.2918
Ολλανδία	0.3452	0.7687	0.3529	0.2738	0.2189
Νέα Ζηλανδία	0.5293	0.7168	0.3944	0.5843	0.1136
Νικαράγουα	-0.2675	-0.1109	-0.4747	-0.0004	-0.4465
Νίγηρας	-0.7766	-0.4004	-0.3037	-0.0888	0.8925
Νιγηρία	-0.1926	-0.2115	-0.6477	-0.6834	-0.4200
Νορβηγία	0.2883	0.7849	0.4378	0.4837	0.2738
Ομάν	0.0079	-0.0754	0.5133	-0.0666	-0.1618
Πακιστάν	-0.0685	-0.0682	-0.5447	-0.5382	-0.4498
Παναμάς	0.2834	-0.2168	-0.5103	-0.2462	-0.3566
Παραγουάη	-0.1282	-0.3960	-0.0903	0.0431	-0.1221
Περού	0.1718	-0.2141	0.2131	-0.3977	-0.3633
Φιλιππίνες	-0.4998	-0.1826	-0.1041	-0.4185	-0.3967
Πολωνία	0.1612	0.2473	0.0506	0.1281	0.1722
Πορτογαλία	0.4079	0.5648	0.1698	0.2115	0.6068
Κατάρ	0.0532	0.2648	0.6534	-0.4594	-0.3566
Ρουμανία	0.2834	-0.1826	-0.1295	-0.0888	-0.1038
Ρωσία	0.1612	0.0160	0.1784	-0.1111	-0.2186
Ρουάντα	0.4546	-0.3371	0.3857	0.1070	0.6037
Σαουδική Αραβία	0.0140	-0.2063	0.6337	0.1070	-0.0818
Σενεγάλη	-0.1350	-0.2470	-0.8310	0.2115	0.3402
Σερβία	0.2104	-0.1958	-0.4633	0.0431	-0.2257
Σεϋχέλλες	-0.2029	-0.0504	0.3529	-0.2239	-0.4633
Σιγκαπούρη	0.4133	0.7702	0.5911	-0.3554	-0.2987
Σλοβακία	0.1143	0.2337	0.0400	-0.0888	-0.0255
Σλοβενία	0.3839	0.1530	0.2720	0.2322	0.4273
Νότια Αφρική	0.2350	-0.1025	0.4118	0.2947	-0.0217
Ισπανία	-0.0816	0.5766	0.0802	0.0859	0.2463
Σρι Λάνκα	0.1901	-0.0004	-0.5469	-0.6133	-0.4700
Σουδάν	-0.2199	-0.1356	-0.0563	-0.5189	-0.4200
Σουαζιλάνδη	-0.3834	-0.0564	0.1183	0.7406	0.7305
Σουηδία	0.3201	0.6237	0.2567	0.5042	0.4494
Ελβετία	0.1559	0.1030	0.4248	0.1281	0.2973
Τατζικιστάν	0.0710	-0.0969	-0.8627	-0.1562	-0.2292
Τανζανία	-0.1148	-0.3023	-0.2455	0.3367	-0.1510
ΠΓΔΜ	0.4630	0.0327	0.2829	-0.4594	-0.3667
Ταϊλάνδη	0.2129	0.0045	0.1698	0.2530	0.2189

Τόγκο	-0.7968	-0.2154	-0.4402	-0.0223	-0.1689
Τρινιδάδ και Τομπάγκο	0.0232	-0.2246	0.0357	-0.5573	-0.4200
Τυνησία	0.0232	0.1892	0.0591	0.3367	0.1605
Τουρκία	0.2079	-0.2900	0.2110	-0.3766	-0.2918
Ουγκάντα	-0.6626	-0.0955	0.0400	-0.2904	0.0165
Ουκρανία	0.1745	-0.5090	-0.3667	0.3367	0.2817
Ηνωμένα Αραβικά Εμιράτα	0.2325	-0.1905	0.6803	-0.3554	-0.2987
Ηνωμένο Βασίλειο	0.2277	0.7634	0.4443	0.3367	0.5101
Ηνωμένες Πολιτείες Αμερικής	0.2617	0.6972	0.1892	0.1699	0.1566
Ουρουγουάη	0.2350	0.0550	-0.1622	-0.0223	-0.3431
Ουζμπεκιστάν	0.3251	-0.0352	-0.6865	-0.6834	-0.4200
Βενεζουέλα	-0.8704	-0.5370	-0.9278	0.4837	-0.1366
Βιετνάμ	-0.1519	-0.3814	-0.4971	0.3578	-0.4200
Υεμένη	-0.1926	-0.2603	-0.1110	0.1281	-0.3261
Ζάμπια	0.2227	-0.0783	0.1098	-0.6834	-0.4200
Ζιμπάμπουε	-0.8290	-0.4304	-0.2025	-0.4594	-0.4200

Χώρες/Οικονομίες	Προσδοκώμενη σχολική απασχόληση (χρόνια)	Αξιολόγηση ανάγνωσης, μαθηματικών και επιστήμης	Αναλογία μαθητή- δασκάλου, δευτεροβάθμια	Εγγραφές τριτοβάθμιας εκπαίδευσης (%)	Πτυχιούχοι τομέων επιστήμης και μηχανικής (%)
Αλβανία	0.1121	-0.0065	0.1225	0.2739	-0.0676
Αλγερία	0.1121	-0.2752	-0.1956	-0.1286	0.3244
Ανγκόλα	-0.2858	-0.2752	-0.5440	-0.4540	-0.3059
Αργεντινή	0.4401	0.0010	0.2799	0.5349	-0.2394
Αρμενία	-0.1390	-0.2752	0.4443	0.1184	-0.1302
Αυστραλία	0.8328	0.5418	0.2763	0.6284	-0.0968
Αυστρία	0.3366	0.4992	0.3306	0.4893	0.4260
Αζερμπαϊτζάν	-0.1982	-0.0388	0.3493	-0.2985	-0.1160
Μπαχρέιν	0.3887	-0.2752	0.3196	-0.0951	-0.0328
Μπανγκλαντές	-0.4698	-0.2752	-0.6674	-0.3908	-0.1443
Μπαρμπάντος	0.3102	-0.2752	0.1356	0.3526	-0.1721
Λευκορωσία	0.3497	-0.2752	0.2763	0.7134	0.4308
Βέλγιο	0.4145	0.5326	0.4534	0.4679	-0.1016
Μπενίν	-0.3290	-0.2752	-0.3735	-0.4001	-0.2735
Μπουτάν	-0.0796	-0.2752	-0.1425	-0.4335	-0.4228
Βολιβία	-0.0055	-0.2752	-0.0444	-0.0237	-0.3019
Βοσνία-Ερζεγοβίνη	0.2556	-0.2752	0.2211	-0.0237	-0.3019
Μποτσουάνα	-0.2276	-0.2752	0.1653	-0.4550	-0.3408
Βραζιλία	0.1413	0.0284	0.0361	-0.2226	-0.3019
Μπρουνέι	0.1847	-0.2752	0.3087	-0.2422	-0.0126
Βουλγαρία	0.1558	0.2306	0.2287	0.3354	0.0280
Μπουρκίνα Φάσο	-0.7542	-0.2752	-0.4945	-0.4849	0.0687
Μπουρούντι	-0.4562	-0.2752	-0.6357	-0.5001	-0.3971
Πράσινο Ακρωτήρι	-0.0055	-0.2752	0.0309	-0.2957	-0.3408
Καμπότζη	-0.3434	-0.2752	-0.6056	-0.3593	-0.2817
Καμερούν	-0.4145	-0.2752	-0.2310	-0.4058	0.1241
Καναδάς	0.5791	0.5740	0.2173	0.5926	-0.1489
Χιλή	0.2832	0.2090	-0.1484	0.5302	0.0331
Κίνα	-0.0202	0.7688	0.1400	-0.2057	-0.3408
Κολομβία	-0.0055	-0.0179	-0.4513	0.1013	0.1493
Κόστα Ρίκα	0.0682	0.1520	0.1225	0.1302	-0.3059
Κροατία	0.1847	0.4306	0.3885	0.3237	0.0788
Ακτή Ελεφαντοστού	-0.0350	-0.2752	0.1225	-0.4443	-0.3408
Κύπρος	0.1121	0.4981	0.3233	0.1268	-0.0676
Τσεχία	0.4401	0.4981	0.2691	0.4056	0.1644
Δανία	0.5036	0.4916	0.2763	0.5208	0.0839
Δομινικανή Δημοκρατία	0.0387	-0.2752	-0.6171	-0.0867	-0.3408
Ισημερινός	0.1121	-0.2752	0.2583	-0.0031	-0.2693
Αίγυπτος	-0.0202	-0.2752	0.2362	-0.1726	-0.3408
Ελ Σαλβαδόρ	-0.1390	-0.2752	-0.3950	-0.2241	0.1493
Εσθονία	0.4528	0.5867	0.3569	0.4979	0.1040
Αιθιοπία	-0.8279	-0.2752	-0.8861	-0.5045	-0.1629
Φίτζι	0.3497	-0.2752	-0.5038	0.3682	-0.3408

Φινλανδία	0.5162	0.5973	0.3306	0.7511	0.4544
Γαλλία	0.3887	0.4974	0.2095	0.2983	0.3780
Γκάμπια	-0.5863	-0.2752	-0.8534	-0.4860	0.0738
Γεωργία	-0.0055	-0.0997	0.4051	-0.1869	0.1090
Γερμανία	0.4273	0.5506	0.2056	0.2892	0.4165
Γκάνα	-0.2568	-0.2752	-0.0060	-0.4024	-0.2085
Ελλάδα	0.4528	0.3568	0.3926	0.7124	0.4450
Γουατεμάλα	-0.3863	-0.2752	0.1400	-0.3324	-0.0872
Γουινέα	-0.6329	-0.2752	-0.7448	-0.4281	-0.3408
Γουιάνα	-0.4285	-0.2752	-0.1660	-0.3943	-0.2438
Ονδούρα	-0.2713	-0.2752	0.2655	-0.2985	-0.2130
Χονγκ Κονγκ	0.3366	0.6724	-0.0223	0.3426	0.7392
Ουγγαρία	0.3102	0.4475	0.3051	0.3339	-0.1016
Ισλανδία	0.7199	0.4392	0.3124	0.6035	-0.1443
Ινδία	-0.2276	-0.2465	-0.4757	-0.2571	-0.3408
Ινδονησία	-0.0796	-0.0589	0.1269	-0.1979	0.2148
Ιράν	0.2832	-0.2752	-0.2487	0.2692	0.9546
Ιρλανδία	0.7091	0.5522	0.2763	0.5196	0.2349
Ισραήλ	0.3497	0.3953	0.3196	0.3752	-0.2175
Ιταλία	0.4273	0.4589	0.3087	0.3960	0.1594
Τζαμάικα	-0.1093	-0.2752	0.0309	-0.1401	-0.3408
Ιαπωνία	0.2967	0.6320	0.2473	0.3397	0.0889
Ιορδανία	0.0092	0.0076	0.2437	0.0140	-0.1207
Καζακστάν	0.2556	0.1030	0.3646	0.0928	-0.3408
Κένυα	-0.3290	-0.2752	-0.6357	-0.4914	-0.3408
Νότια Κορέα	0.5162	0.6382	0.0612	0.7779	0.6066
Κουβέιτ	0.1990	-0.2752	0.3804	-0.2716	-0.3019
Κιργιζία	-0.1093	-0.2752	0.1089	0.0380	-0.1443
Λεττονία	0.3235	0.4753	0.3764	0.4419	-0.1396
Λίβανος	-0.0055	-0.2752	0.3381	0.1234	0.2399
Λεσότο	-0.3147	-0.2752	-0.4159	-0.4182	-0.2776
Λιθουανία	0.4782	0.4367	0.3646	0.5556	0.1493
Λουξεμβούργο	0.0975	0.4593	0.3685	-0.3284	0.6624
Μαδαγασκάρη	-0.4285	-0.2752	-0.5526	-0.4903	0.0990
Μαλάουι	-0.3577	-0.2752	-0.9115	-0.5268	-0.3408
Μαλαισία	-0.0796	0.0835	0.1777	-0.0527	0.8219
Μάλι	-0.6657	-0.2752	-0.4159	-0.4540	-0.3408
Μάλτα	0.1847	-0.2752	0.3926	0.0055	-0.0126
Μαυρίκιος	0.3366	-0.2752	0.1313	0.0140	0.0939
Μεξικό	-0.0647	0.1078	-0.0168	-0.1900	0.4117
Μολδαβία	-0.2129	0.0146	0.3270	0.0174	-0.3408
Μογγολία	0.2556	-0.2752	0.1400	0.3569	-0.0478
Μαυραβούνιο	0.2832	0.0898	0.1695	0.2739	-0.3408
Μαρόκο	-0.2422	-0.2752	-0.0727	-0.3543	0.7455
Μοζαμβίκη	-0.5363	-0.2752	-0.7448	-0.4817	-0.4272
Μιανμάρ (Βιρμανία)	-0.6440	-0.2752	-0.7714	-0.3837	0.8439
Ναμίμπια	-0.2858	-0.2752	-0.4107	-0.4346	-0.7118
Νεπάλ	-0.1242	-0.2752	-0.6171	-0.3753	-0.3099
Ολλανδία	0.6282	0.5628	0.1777	0.5533	-0.2307
Νέα Ζηλανδία	0.7898	0.5305	0.1442	0.6025	-0.0126
Νικαράγουα	-0.5982	-0.9836	-0.6742	-0.3310	-0.3408
Νίγηρας	-0.9018	-0.9836	-0.7864	-0.5155	-0.6389
Νιγηρία	-0.5982	-0.9836	-0.7448	-0.4226	-0.3408
Νορβηγία	0.5915	0.4831	0.2763	0.5149	-0.0872
Ομάν	0.0535	-0.2752	-0.1601	-0.1837	0.8480
Πακιστάν	-0.7358	-0.2752	-0.9165	-0.4324	-0.3408
Παναμάς	-0.1242	-0.1286	0.1527	0.0466	0.1745
Παραγουάη	-0.1982	-0.2752	0.3531	-0.0782	-0.3408
Περου	-0.0202	-0.1014	0.0309	0.0603	-0.3408
Φιλιππίνες	-0.2858	-0.1315	-0.7888	-0.1822	0.2899
Πολωνία	0.3235	0.5684	0.3608	0.5161	-0.0872
Πορτογαλία	0.4273	0.4531	0.4179	0.4232	0.3048
Κατάρ	0.0829	-0.0678	0.3233	-0.4035	0.7026
Ρουμανία	0.1267	0.2301	0.2017	0.2119	0.0839
Ρωσία	0.1121	0.4257	0.3685	0.5430	0.4731
Ρουάντα	-0.4424	-0.2752	-0.3180	-0.4604	0.1997
Σαουδική Αραβία	0.3366	-0.1315	0.2655	0.2004	0.5147
Σενεγάλη	-0.7167	-0.2752	-0.5440	-0.4529	-0.3408
Σερβία	0.0535	0.2629	0.3455	0.2249	0.3146
Σεϋχέλλες	-0.2422	-0.2752	0.2473	-0.5200	0.3244
Σιγκαπούρη	-0.1834	0.6787	0.1225	0.0363	-0.3408
Σλοβακία	-0.1242	0.3856	0.2655	0.2677	0.1040
Σλοβενία	0.4909	0.4941	0.3493	0.6579	0.3097
Νότια Αφρική	-0.4698	-0.1315	-0.4312	-0.4710	-0.3408
Ισπανία	0.5289	0.4593	0.2619	0.6219	0.3391

Σρι Λάνκα	0.0682	-0.2752	0.0047	-0.3441	-0.0920
Σουδάν	-0.6657	-0.2752	0.0412	-0.4710	-0.3408
Σουαζιλάνδη	-0.2858	-0.2752	0.0513	-0.4700	-0.7077
Σουηδία	0.3628	0.4294	0.3306	0.5243	0.3635
Ελβετία	0.3497	0.5615	0.2763	0.2552	0.0636
Ταϊτζικιστάν	-0.3002	-0.2752	0.0997	-0.2687	0.3489
Τανζανία	-0.5741	-0.2752	-0.4992	-0.4925	-0.3408
ΠΓΔΜ	0.0092	-0.1315	0.2437	0.0294	0.1342
Ταϊλάνδη	-0.0202	0.2143	-0.1425	0.2086	0.9836
Τόγκο	-0.1538	-0.2752	-0.4899	-0.4237	-0.3408
Τρινιντάντ και Τομπάγκο	-0.1390	-0.2752	0.2287	-0.4047	0.5770
Τυνησία	0.1990	0.0005	0.1777	-0.0664	0.9065
Τουρκία	0.1702	0.3412	-0.0114	0.3512	0.1896
Ουγκάντα	-0.3577	-0.1315	-0.0613	-0.4368	-0.4013
Ουκρανία	0.2695	-0.1315	0.2763	0.5904	0.3538
Ηνωμένα Αραβικά Εμιράτα	0.0136	0.3711	0.1485	0.1471	0.2949
Ηνωμένο Βασίλειο	0.4145	0.5071	0.1485	0.3583	0.1896
Ηνωμένες Πολιτείες Αμερικής	0.4528	0.4689	0.1313	0.7493	-0.1489
Ουρουγουάη	0.3235	0.0809	0.2655	0.3864	-0.1443
Ουζμπεκιστάν	-0.2568	-0.1315	0.1898	-0.4389	0.1292
Βενεζουέλα	0.1413	0.0872	0.2763	0.5704	-0.3408
Βιετνάμ	-0.1953	-0.1315	0.0759	-0.2377	0.2750
Υεμένη	-0.5741	-0.2752	0.0662	-0.4237	-0.3408
Ζάμπια	-0.6657	-0.2752	-0.3361	-0.4710	-0.3408
Ζιμπάμπουε	-0.6657	-0.2752	-0.2848	-0.4710	0.2399

Χώρες/Οικονομίες	Τριτοβάθμια εισερχόμενη κινητικότητα (%)	Ποσότητα Ερευνητών / εκατομ.πληθυσ μού	Μικτές δαπάνες για Ε&Α (ΑΔΕΑ)(% του ΑΕΠ)	Πρόσβαση σε ΤΠΕ
Αλβανία	-0.1391	-0.2123	-0.2689	-0.2404
Αλγερία	-0.1594	-0.2235	-0.2689	-0.2587
Ανγκόλα	-0.1237	-0.2427	-0.2689	-0.5358
Αργεντινή	-0.1464	-0.0484	0.3713	0.2102
Αρμενία	-0.0767	-0.1110	-0.2689	-0.0840
Αυστραλία	0.7982	0.7914	0.8242	0.4982
Αυστρία	0.7902	0.7914	0.4457	0.5544
Αζερμπαϊτζάν	-0.1067	-0.1376	-0.0448	0.0655
Μπαχρέιν	0.1991	-0.1933	-0.2220	0.4538
Μπανγκλαντές	-0.1710	-0.2511	-0.2249	-0.5092
Μπαρμπάντος	0.5500	-0.1933	-0.2689	0.4538
Λευκορωσία	-0.1183	-0.0265	-0.1557	0.3048
Βέλγιο	0.1790	0.6055	0.6773	0.5125
Μπενίν	-0.1464	-0.2452	-0.2689	-0.4540
Μπουτάν	-0.1464	-0.2452	-0.2689	-0.4099
Βολιβία	-0.1210	-0.2381	-0.2689	-0.3118
Βοσνία-Ερζεγοβίνη	0.0377	-0.1934	-0.2689	-0.0204
Μποτσουάνα	-0.0453	-0.1780	-0.2689	-0.2587
Βραζιλία	-0.1680	-0.1480	0.5055	0.1290
Μπρουνέι	-0.0453	-0.2012	-0.2689	0.3226
Βουλγαρία	-0.0692	-0.0367	-0.2151	0.2867
Μπουρκίνα Φάσο	-0.0907	-0.2482	-0.2689	-0.5225
Μπουρούντι	0.0544	-0.2508	-0.2689	-0.5225
Πράσινο Ακρωτήρι	-0.1440	-0.2345	-0.2689	-0.2766
Καμπότζη	-0.1710	-0.2511	-0.2689	-0.3458
Καμερούν	-0.1366	-0.2366	-0.2689	-0.5225
Καναδάς	0.8310	0.6251	0.8312	0.5125
Χιλή	-0.1650	-0.2118	0.4116	0.1702
Κίνα	-0.1650	-0.1253	0.7679	-0.1047
Κολομβία	-0.1464	-0.2281	0.3102	-0.1251
Κόστα Ρίκα	-0.1366	-0.0597	-0.2689	0.1290
Κροατία	-0.1622	0.0715	-0.2048	0.3572
Ακτή Ελεφαντοστού	-0.1391	-0.2435	-0.2689	-0.4249
Κύπρος	0.9230	-0.0792	-0.2689	0.3226
Τσεχία	0.1991	0.4102	0.2193	0.3400
Δανία	0.1334	0.9103	0.7221	0.5816
Δομινικανή Δημοκρατία	-0.1464	-0.2475	-0.2689	-0.2943

Ισημερινός	-0.1464	-0.2404	-0.2689	-0.1251
Αίγυπτος	-0.1237	-0.1545	0.1133	-0.1452
Ελ Σαλβαδόρ	-0.1622	-0.2466	-0.2689	-0.1842
Εσθονία	-0.1264	0.6251	-0.0316	0.4538
Αιθιοπία	-0.1464	-0.2475	-0.2689	-0.5625
Φίτζι	0.9542	-0.2475	-0.2689	-0.2031
Φινλανδία	-0.0041	0.9261	0.6065	0.5125
Γαλλία	0.4317	0.5507	0.7783	0.5544
Γκάμπια	-0.1464	-0.2512	-0.2689	-0.4540
Γεωργία	-0.1290	-0.0679	-0.2689	0.0441
Γερμανία	0.1334	0.6660	0.7721	0.6213
Γκάνα	-0.0873	-0.2459	-0.2689	-0.4540
Ελλάδα	-0.0453	0.3425	0.1152	0.3572
Γουατεμάλα	-0.1464	-0.2507	-0.2689	-0.1842
Γουινέα	-0.1489	-0.2511	-0.2689	-0.5491
Γουιάνα	-0.1622	-0.2511	-0.2689	-0.3289
Ονδούρα	-0.1489	-0.2511	-0.2689	-0.3623
Χονγκ Κονγκ	0.1527	0.2283	0.8203	0.7107
Ουγγαρία	-0.0411	0.2717	0.0393	0.3226
Ισλανδία	0.0322	0.9176	-0.2689	0.6601
Ινδία	-0.1710	-0.0528	0.4195	-0.4396
Ινδονησία	-0.1710	-0.2409	0.1755	-0.2587
Ιράν	-0.1710	-0.1137	-0.1048	-0.0417
Ιρλανδία	0.3506	0.4855	0.6390	0.4982
Ισραήλ	-0.0536	0.0401	0.5654	0.4982
Ιταλία	-0.0654	0.0440	0.5027	0.4385
Τζαμάικα	-0.1464	-0.2488	-0.2689	-0.2031
Ιαπωνία	-0.0576	0.7340	0.8033	0.5125
Ιορδανία	0.2953	-0.0528	-0.1395	0.0226
Καζακστάν	-0.1366	-0.1979	0.2084	0.3400
Κένυα	-0.1464	-0.2302	-0.2689	-0.4099
Νότια Κορέα	-0.1264	0.7859	0.7607	0.5949
Κουβέιτ	-0.1210	-0.2440	-0.2322	-0.1842
Κιργιζία	0.0602	-0.2231	-0.2689	-0.1842
Λετονία	-0.1237	0.2451	-0.2689	0.2867
Λίβανος	0.4897	-0.2440	0.0146	0.2298
Λεσότο	-0.1594	-0.2522	-0.2689	-0.4681
Λιθουανία	-0.1315	0.6005	-0.0708	0.3226
Λουξεμβούργο	0.9801	0.6271	-0.2689	0.6729
Μαδαγασκάρη	-0.1290	-0.2456	-0.2689	-0.5760
Μαλάουι	-0.1440	-0.2446	-0.2689	-0.5491
Μαλαισία	0.0488	0.0562	0.4116	0.2491
Μάλι	-0.1594	-0.2489	-0.2689	-0.4540
Μάλτα	-0.0495	0.1345	-0.2689	0.5949
Μαυρίκιος	-0.1126	-0.2488	-0.2689	0.0655
Μεξικό	-0.1415	-0.2250	0.3428	-0.1649
Μολδαβία	-0.1315	-0.1752	-0.2689	0.1903
Μογγολία	-0.1567	-0.2032	-0.2689	-0.1842
Μαυροβούνιο	-0.1237	0.0431	-0.2689	-0.1842
Μαρόκο	-0.1237	-0.1545	-0.2689	-0.0417
Μοζαμβίκη	-0.1650	-0.2488	-0.2689	-0.5491
Μιανμάρ (Βιρμανία)	-0.1741	-0.2488	-0.2689	-0.5625
Ναμίμπια	0.3161	-0.2283	-0.2689	-0.3458
Νεπάλ	-0.1741	-0.2396	-0.2689	-0.5225
Ολλανδία	-0.0138	0.4991	0.7472	0.5949
Νέα Ζηλανδία	0.6454	0.6748	0.5912	0.5125
Νικαράγουα	-0.1464	-0.2492	-0.2689	-0.3623
Νίγηρας	0.0110	-0.2531	-0.2689	-0.5625
Νιγηρία	-0.1464	-0.2448	-0.2689	-0.5092
Νορβηγία	0.1144	0.8719	0.5936	0.5125
Ομάν	-0.1097	-0.2178	-0.1857	0.1702
Πακιστάν	-0.1464	-0.2320	-0.0382	-0.4249
Παναμάς	-0.1464	-0.2436	-0.2689	0.1290
Παραγουάη	-0.1464	-0.2393	-0.2689	-0.2587
Περου	-0.1464	-0.2403	-0.0215	-0.2031
Φιλιππίνες	-0.1710	-0.2441	0.1097	-0.2943
Πολωνία	-0.1415	0.0692	0.1810	0.3226
Πορτογαλία	-0.0940	0.8833	0.2626	0.4069
Κατάρ	0.9801	-0.1207	-0.1982	0.4229
Ρουμανία	-0.1264	-0.1519	-0.0942	0.1903
Ρωσία	-0.1366	0.0631	0.4740	0.3572
Ρουάντα	-0.1514	-0.2497	-0.2689	-0.5092
Σαουδική Αραβία	-0.0576	-0.2502	0.3844	0.3740
Σενεγάλη	-0.1464	-0.2051	-0.2689	-0.4249
Σερβία	-0.0576	-0.1221	-0.2409	0.1903

Σεισχύλλες	-0.1464	-0.2418	-0.2689	0.2491
Σιγκαπούρη	0.7818	0.7587	0.5754	0.5949
Σλοβακία	-0.0576	0.4379	-0.2689	0.2867
Σλοβενία	-0.1126	0.6435	-0.2004	0.4385
Νότια Αφρική	-0.1464	-0.1958	0.4005	-0.1649
Ισπανία	-0.0838	0.4600	0.5474	0.4069
Σρι Λάνκα	-0.1710	-0.2354	-0.2349	-0.2943
Σουδάν	-0.1464	-0.2274	-0.2689	-0.4249
Σουαζιλάνδη	-0.1489	-0.2511	-0.2689	-0.4540
Σουηδία	0.1592	0.8338	0.7170	0.6081
Ελβετία	0.6730	0.6351	0.8264	0.6472
Τατζικιστάν	-0.1315	-0.2390	-0.2689	-0.5225
Τανζανία	-0.1567	-0.2486	-0.2689	-0.5225
ΠΓΔΜ	-0.1036	-0.1848	-0.2689	0.1702
Ταϊλάνδη	-0.1514	-0.2093	0.2786	-0.1842
Τόγκο	-0.1366	-0.2470	-0.2689	-0.5225
Τρινιντάντ και Τομπάγκο	0.0322	-0.1938	-0.2689	0.1702
Τυνησία	-0.1594	0.1747	-0.2689	-0.1842
Τουρκία	-0.1514	-0.0577	0.1536	0.0441
Ουγκάντα	0.0009	-0.2475	-0.2689	-0.5092
Ουκρανία	-0.1264	-0.1067	0.0181	0.0868
Ηνωμένα Αραβικά Εμιράτα	0.9776	-0.1462	0.1243	0.4538
Ηνωμένο Βασίλειο	0.6986	0.7222	0.8880	0.6213
Ηνωμένες Πολιτείες Αμερικής	-0.0767	0.6745	0.8872	0.4385
Ουρουγουάη	-0.1464	-0.1960	-0.2100	0.3048
Ουζμπεκιστάν	-0.1710	-0.1598	-0.2689	-0.4540
Βενεζουέλα	-0.1710	-0.2284	0.0357	-0.1649
Βιετνάμ	-0.1680	-0.2511	-0.2689	-0.1842
Υεμένη	-0.0411	-0.2511	-0.2689	-0.4957
Ζάμπια	-0.1464	-0.2501	-0.2689	-0.4957
Ζιμπάμπουε	-0.1622	-0.2390	-0.2689	-0.4396

Χώρες/Οικονομίες	Χρήση ΤΠΕ	Κυβερνητικές υπηρεσίες συνδεσιμότητας	Διαδυσκτική συμμετοχή	Παραγωγή ηλ. ενέργειας (kWh/χώρα)
Αλβανία	-0.0753	-0.2167	-0.2733	-0.1595
Αλγερία	-0.3767	-0.3807	-0.2733	-0.1537
Αγκόλα	-0.0753	-0.2167	-0.2733	-0.2029
Αργεντινή	-0.3767	-0.3807	-0.2733	-0.0691
Αρμενία	-0.3899	-0.3807	-0.3837	-0.1088
Αυστραλία	0.0182	-0.0485	-0.0055	0.4787
Αυστρία	-0.0931	-0.3807	-0.3837	0.2302
Αζερμπαϊτζάν	0.7174	0.6654	0.7229	-0.1176
Μπαχρέιν	0.5329	0.3383	0.1684	0.4450
Μπανγκλαντές	0.1161	-0.2167	-0.2733	-0.2027
Μπαρμπάντος	0.3302	0.6654	0.6259	-0.1844
Λευκορωσία	-0.4429	-0.2167	-0.2733	-0.0572
Βέλγιο	0.3669	-0.2167	-0.3837	0.1799
Μπενίν	0.1953	-0.2167	-0.2733	-0.2149
Μπουτάν	0.5025	0.1379	-0.2733	-0.2149
Βολιβία	-0.4564	-0.5439	-0.2733	-0.1844
Βοσνία-Ερζεγοβίνη	-0.3229	-0.2167	-0.3837	-0.0186
Μποτσουάνα	-0.2813	-0.2167	-0.1541	-0.2075
Βραζιλία	0.0182	-0.2167	-0.3837	-0.0937
Μπρουνέι	-0.3365	-0.2167	-0.3837	0.3391
Βουλγαρία	0.0570	0.3383	0.3458	0.1568
Μπουρκίνα Φάσο	-0.1105	0.1379	0.3458	-0.2123
Μπουρούντι	0.2150	-0.0485	-0.3837	-0.2123
Πράσινο Ακρωτήρι	-0.4564	-0.3807	-0.1541	-0.2123
Καμπότζη	-0.4564	-0.5439	-0.3837	-0.2123
Καμερούν	-0.1769	-0.2167	-0.1541	-0.2024
Καναδάς	-0.4162	-0.5439	-0.3837	0.8628
Χιλή	-0.4429	-0.3807	-0.3837	-0.0276
Κίνα	0.5894	0.6654	0.6259	-0.0511
Κολομβία	0.1161	0.5199	0.6259	-0.1584
Κόστα Ρίκα	-0.0753	-0.0485	-0.1541	-0.1240

Κροατία	-0.1444	0.5199	0.6259	-0.1074
Ακτή Ελεφαντοστού	-0.0010	-0.0485	-0.0055	-0.2022
Κύπρος	0.3669	0.1379	-0.0055	0.1185
Τσεχία	-0.4564	-0.3807	-0.2733	0.2759
Δανία	0.2150	0.1379	-0.2733	0.0682
Δομινικανή Δημοκρατία	0.4026	-0.0485	-0.0055	-0.1596
Ισημερινός	0.7823	0.6654	0.5022	-0.1556
Αίγυπτος	-0.1444	-0.0485	0.3458	-0.1324
Ελ Σαλβαδόρ	-0.1608	-0.0485	-0.1541	-0.1752
Εσθονία	-0.1105	0.1379	0.6259	0.3271
Αιθιοπία	-0.2953	0.3383	0.5022	-0.2129
Φίτζι	0.6026	0.5199	0.7229	-0.2129
Φινλανδία	-0.4564	-0.0485	-0.0055	0.6208
Γαλλία	-0.1927	-0.2167	-0.2733	0.2946
Γκάμπια	0.7737	0.6654	0.6259	-0.2129
Γεωργία	0.6155	0.6654	0.5022	-0.1149
Γερμανία	-0.4031	-0.3807	-0.3837	0.2164
Γκάνα	-0.0572	0.1379	-0.1541	-0.1959
Ελλάδα	0.5329	0.5199	0.7229	0.0443
Γουατεμάλα	-0.2383	-0.3807	-0.2733	-0.1914
Γουινέα	0.3115	0.1379	-0.0055	-0.2129
Γουιάνα	-0.2528	-0.0485	-0.1541	-0.2129
Ονδούρα	-0.4564	-0.8250	-0.3837	-0.1757
Χονγκ Κονγκ	-0.2813	-0.3807	-0.3837	0.0737
Ουγγαρία	-0.3634	-0.2167	-0.2733	-0.0537
Ισλανδία	0.6155	0.6654	0.5022	1.0000
Ινδία	0.2734	0.3383	0.1684	-0.1788
Ινδονησία	0.7174	-0.0485	-0.1541	-0.1828
Ιράν	-0.3767	-0.0485	-0.1541	-0.0677
Ιρλανδία	-0.2528	-0.0485	-0.1541	0.1065
Ισραήλ	-0.3229	-0.0485	-0.1541	0.2309
Ιταλία	0.5475	-0.0485	-0.2733	0.0307
Τζαμάικα	0.5179	0.5199	0.8001	-0.1324
Ιαπωνία	0.3487	0.1379	-0.0055	0.2603
Ιορδανία	-0.2234	-0.3807	-0.3837	-0.1101
Καζακστάν	0.7174	0.6654	0.6259	0.0541
Κένυα	-0.2082	-0.2167	-0.2733	-0.2072
Νότια Κορέα	0.1161	0.5199	0.8001	0.4526
Κουβέιτ	-0.3229	-0.2167	-0.2733	0.9029
Κιργιζία	0.7823	0.7770	0.8612	-0.0913
Λετονία	-0.2528	0.1379	-0.1541	-0.0916
Λίβανος	-0.2528	-0.2167	-0.0055	-0.0323
Λεσότο	0.4540	0.1379	-0.1541	-0.2129
Λιθουανία	0.0767	-0.0485	-0.0055	-0.1580
Λουξεμβούργο	-0.4031	-0.3807	-0.3837	0.0505
Μαδαγασκάρη	0.1358	0.3383	0.3458	-0.2129
Μαλάουι	0.6969	0.3383	0.1684	-0.2129
Μαλαισία	-0.4564	-0.3807	-0.3837	0.0077
Μάλι	-0.4295	-0.5439	-0.3837	-0.2129
Μάλτα	-0.0010	0.5199	0.3458	0.0538
Μαυρίκιος	-0.4564	-0.3807	-0.3837	-0.2089
Μεξικό	0.5329	0.1379	-0.0055	-0.0945
Μολδαβία	-0.0753	-0.2167	-0.2733	-0.1448
Μογγολία	-0.1608	0.3383	0.5022	-0.1415
Μαυροβούνιο	-0.1444	-0.0485	0.1684	-0.0102
Μαρόκο	-0.2528	0.1379	0.5022	-0.1821
Μοζαμβίκη	-0.2528	-0.0485	-0.0055	-0.1849
Μιανμάρ (Βιρμανία)	-0.1444	-0.0485	0.1684	-0.2089
Ναμίμπια	-0.4429	-0.2167	-0.2733	-0.1887
Νεπάλ	-0.4702	-0.6989	-0.3837	-0.2108
Ολλανδία	-0.2528	-0.3807	-0.3837	0.1141
Νέα Ζηλανδία	-0.4031	-0.3807	-0.3837	0.4052
Νικαράγουα	0.6969	0.7770	0.8612	-0.1872
Νίγηρας	0.6281	0.5199	0.5022	-0.2089
Νιγηρία	-0.3899	-0.3807	-0.2733	-0.2082
Νορβηγία	-0.4564	-0.5439	-0.3837	0.9779
Ομάν	-0.2383	-0.5439	-0.1541	0.2309
Πακιστάν	0.7737	0.6654	0.6259	-0.1920
Παναμάς	0.1953	0.3383	0.1684	-0.1182
Παραγουάη	-0.4162	-0.2167	-0.2733	0.3149
Περου	-0.1105	-0.0485	-0.0055	-0.1577
Φιλιππίνες	-0.3092	-0.0485	-0.1541	-0.1838
Πολωνία	-0.2528	-0.0485	0.1684	-0.0109
Πορτογαλία	-0.2671	-0.0485	-0.1541	-0.0063
Κατάρ	0.3302	-0.0485	-0.1541	0.7948

Ρουμανία	0.2734	0.3383	0.1684	-0.0838
Ρωσία	0.5025	0.3383	0.5022	0.2115
Ρουάντα	0.0375	-0.0485	-0.2733	-0.2089
Σαουδική Αραβία	0.2346	0.3383	0.6259	0.3253
Σενεγάλη	-0.4162	-0.3807	-0.3837	-0.2051
Σερβία	0.1161	0.5199	0.5022	0.0547
Σεϋχέλλες	-0.3634	-0.3807	-0.1541	-0.2129
Σιγκαπούρη	0.0767	0.1379	-0.1541	0.3233
Σλοβακία	-0.1105	-0.3807	-0.2733	0.0511
Σλοβενία	0.6969	0.7770	0.8001	0.2205
Νότια Αφρική	0.3302	-0.0485	-0.2733	0.0476
Ισπανία	0.3487	0.3383	-0.1541	0.1335
Σρι Λάνκα	-0.1276	-0.0485	-0.1541	-0.1912
Σουδάν	0.4540	0.5199	0.3458	-0.2070
Σουαζιλάνδη	-0.3501	-0.2167	-0.2733	-0.2129
Σουηδία	-0.2953	-0.3807	-0.2733	0.8278
Ελβετία	-0.3229	-0.6989	-0.2733	0.2997
Τατζικιστάν	0.7908	0.5199	0.6259	-0.1124
Τανζανία	0.6026	0.3383	-0.0055	-0.2105
ΠΓΔΜ	-0.4031	-0.5439	-0.3837	-0.0605
Ταϊλάνδη	-0.4031	-0.2167	-0.2733	-0.1162
Τόγκο	0.1161	-0.0485	-0.2733	-0.2147
Τρινιντάντ και Τομπάγκο	-0.3092	-0.0485	-0.0055	0.1480
Τυνησία	-0.4031	-0.6989	-0.2733	-0.1498
Τουρκία	-0.0572	-0.0485	-0.2733	-0.0683
Ουγκάντα	-0.2234	-0.0485	0.1684	-0.1920
Ουκρανία	-0.0931	-0.0485	-0.2733	-0.0072
Ηνωμένα Αραβικά Εμιράτα	-0.3634	-0.3807	-0.2733	0.5926
Ηνωμένο Βασίλειο	-0.2234	-0.2167	-0.1541	0.0859
Ηνωμένες Πολιτείες Αμερικής	0.4026	0.6654	0.6259	0.6560
Ουρουγουάη	0.6862	0.7770	0.8001	-0.0749
Ουζμπεκιστάν	0.6403	0.7770	0.8001	-0.1375
Βενεζουέλα	0.1358	-0.0485	-0.1541	-0.0130
Βιετνάμ	-0.1927	-0.0485	-0.1541	-0.1666
Υεμένη	-0.1927	-0.0485	-0.0055	-0.2045
Ζάμπια	-0.1608	-0.2167	-0.2733	-0.1787
Ζιμπάμπουε	-0.2528	-0.3807	-0.3837	-0.1851

Χώρες/Οικονομίες	Μικτές επενδύσεις κεφαλαίου	ΑΕΠ / μονάδα χρήσης ενέργειας, (2000 Ι.Α.Π. \$/kg ισο πετρελαίου)	Ευκολία πίστωσης	Εγχώριες πιστώσεις στον ιδιωτικό τομέα (% ΑΕΠ)
Αλβανία	-0.0131	0.6878	0.4833	-0.1968
Αλγερία	0.8471	0.0555	-0.3986	-0.3239
Αγκόλα	-0.4544	0.1977	-0.3986	-0.2742
Αργεντινή	0.0244	0.2400	-0.0240	-0.3006
Αρμενία	0.0386	-0.0546	0.2467	-0.1710
Αυστραλία	0.2406	-0.0138	0.5862	0.4737
Αυστρία	-0.0831	0.4279	0.3721	0.4239
Αζερμπαϊτζάν	0.0481	0.0415	0.1145	-0.2921
Μπαχρέιν	0.1064	-0.4069	-0.3986	0.0157
Μπανγκλαντές	0.1929	0.1835	-0.1572	-0.1309
Μπαρμπάντος	-0.4304	-0.2822	-0.1572	0.1049
Λευκορωσία	0.7485	-0.2589	-0.2833	-0.2789
Βέλγιο	-0.1104	0.0276	-0.0240	0.2079
Μπενίν	-0.2127	-0.3394	-0.3986	-0.2716
Μπουτάν	0.9184	-0.3957	-0.2833	-0.1438
Βολιβία	-0.1994	-0.0411	-0.3986	-0.1635
Βοσνία-Ερζεγοβίνη	-0.3449	-0.2822	-0.0240	-0.0442
Μποτσουάνα	0.7094	0.7149	-0.0240	-0.2304
Βραζιλία	-0.2038	0.1835	-0.2833	0.0029
Μπρουνέι	-0.3874	-0.1859	0.1145	-0.2330
Βουλγαρία	-0.1150	-0.2108	0.3721	0.0312
Μπουρκίνα Φάσο	-0.2985	-0.3957	-0.3986	-0.2815
Μπουρούντι	-0.1861	-0.3957	-0.7196	-0.2953
Πράσινο Ακρωτήρι	0.6141	-0.3957	-0.2833	-0.0654
Καμπότζη	-0.0085	-0.0816	0.2467	-0.1946
Καμερούν	-0.1994	0.0000	-0.2833	-0.3200
Καναδάς	0.0291	-0.1604	0.3721	0.5106
Χιλή	0.0965	0.3227	0.1145	0.0427
Κίνα	0.9313	-0.3166	-0.0240	0.5352
Κολομβία	0.0009	0.8135	-0.0240	-0.1353

Κόστα Ρίκα	-0.1104	0.6178	-0.1572	-0.1340
Κροατία	-0.1463	0.2955	0.2467	-0.0003
Ακτή Ελεφαντοστού	-0.2620	-0.4182	-0.3986	-0.3017
Κύπρος	-0.6132	0.3759	0.1145	0.9905
Τσεχία	-0.0459	-0.0546	0.1145	-0.0830
Δανία	-0.2848	0.5851	0.3721	0.8623
Δομινικανή Δημοκρατία	-0.3827	0.7061	-0.1572	-0.2763
Ισημερινός	0.2246	0.3495	-0.1572	-0.2495
Αίγυπτος	-0.3685	-0.0411	-0.1572	-0.2423
Ελ Σαλβαδόρ	-0.4448	0.3495	0.1145	-0.1868
Εσθονία	0.1618	-0.2351	0.2467	0.0936
Αιθιοπία	0.4623	-0.4641	-0.2833	-0.3044
Φίτζι	-0.0131	-0.2822	0.1145	0.0859
Φινλανδία	-0.2127	-0.1476	0.2467	0.2616
Γαλλία	-0.1861	0.2259	0.1145	0.4157
Γκάμπια	-0.2893	-0.3957	-0.6229	-0.3171
Γεωργία	-0.0038	-0.0138	0.5862	-0.2172
Γερμανία	-0.2756	0.4279	0.3721	0.2946
Γκάνα	-0.1551	-0.2937	0.3721	-0.3138
Ελλάδα	-0.4835	0.4020	-0.1572	0.4535
Γουατεμάλα	-0.4161	0.0137	0.4833	-0.2314
Γουινέα	-0.2038	-0.2822	-0.5134	-0.3551
Γουιάνα	0.0770	-0.2822	-0.7196	-0.1818
Ονδούρα	0.0481	-0.0546	0.4833	-0.1170
Χονγκ Κονγκ	0.1263	0.9988	0.5862	0.8433
Ουγγαρία	-0.3170	0.1407	0.1145	-0.0865
Ισλανδία	-0.4641	-0.5346	0.2467	0.2491
Ινδία	0.5792	-0.1215	0.3721	-0.1189
Ινδονησία	0.5609	-0.1984	-0.1572	-0.2151
Ιράν	0.6307	-0.2937	-0.1572	-0.3321
Ιρλανδία	-0.5897	0.7715	0.4833	0.8095
Ισραήλ	-0.2305	0.3890	0.4833	0.1837
Ιταλία	-0.2848	0.5273	-0.2833	0.4829
Τζαμάικα	-0.1150	0.0000	-0.2833	-0.2469
Ιαπωνία	-0.1374	0.3759	0.3721	0.7779
Ιορδανία	0.1773	-0.2108	-0.7196	0.0353
Καζακστάν	-0.0319	-0.4525	-0.1572	-0.2028
Κένυα	-0.1284	-0.3846	0.4833	-0.2060
Νότια Κορέα	0.1516	-0.1215	0.4833	0.6417
Κουβέιτ	-0.3309	-0.2589	-0.3986	-0.0486
Κιργιζία	0.1618	-0.3051	0.4833	-0.3194
Λετονία	0.0965	0.1122	0.5862	-0.0027
Λίβανος	-0.2216	0.3495	-0.2833	0.2079
Λεσότο	0.7295	-0.2822	-0.5134	-0.2990
Λιθουανία	-0.2530	0.1692	0.3721	-0.1202
Λουξεμβούργο	-0.1104	0.3495	-0.7196	0.7317
Μαδαγασκάρη	0.0386	-0.3957	-0.7978	-0.3434
Μαλάουι	-0.0784	-0.3957	-0.3986	-0.2894
Μαλαισία	0.1670	-0.1083	0.6818	0.4336
Μάλι	-0.0692	-0.2822	-0.3986	-0.2878
Μάλτα	-0.5126	0.6489	-0.7978	0.5084
Μαυρίκιος	0.0673	-0.1604	0.2467	0.2839
Μεξικό	0.0244	0.2400	0.2467	-0.2526
Μολδαβία	0.0197	-0.3734	0.4833	-0.1979
Μογγολία	0.9798	-0.3734	0.1145	-0.1138
Μαυροβούνιο	-0.1240	-0.0816	0.5862	-0.1112
Μαρόκο	0.5469	0.2955	-0.2833	0.0427
Μοζαμβίκη	0.9293	-0.5109	-0.3986	-0.2649
Μιανμάρ (Βιρμανία)	-0.0178	-0.1215	-0.7196	-0.3838
Ναμίμπια	-0.1329	0.3628	0.1145	-0.1383
Νεπάλ	0.4201	-0.3734	0.1145	-0.0953
Ολλανδία	-0.3637	0.2259	-0.0240	0.8486
Νέα Ζηλανδία	-0.1507	-0.0138	0.5862	0.6475
Νικαράγουα	0.3167	0.0415	-0.2833	-0.2567
Νίγηρας	0.6224	-0.2822	-0.3986	-0.3205
Νιγηρία	0.0433	-0.3846	0.4833	-0.2883
Νορβηγία	0.1263	0.2540	-0.0240	0.1543
Ομάν	0.2140	-0.4069	-0.1572	-0.1807
Πακιστάν	-0.4352	-0.1476	-0.0240	-0.3121
Παναμάς	0.2460	0.7320	0.1145	0.1846
Παραγουάη	-0.3216	0.0555	-0.1572	-0.1801
Περου	0.2087	0.7932	0.3721	-0.2546
Φιλιππίνες	-0.2305	0.3227	-0.1572	-0.2230
Πολωνία	-0.1596	0.1550	0.5862	-0.1040
Πορτογαλία	-0.4113	0.5273	-0.2833	0.8036

Κατάρ	0.2949	-0.2351	-0.3986	-0.2087
Ρουμανία	0.1163	0.0415	0.4833	-0.1588
Ρωσία	0.0818	-0.4069	-0.2833	-0.1377
Ρουάντα	0.0244	-0.2822	0.4833	-0.3422
Σαουδική Αραβία	0.2299	-0.3734	0.1145	-0.2006
Σενεγάλη	0.3386	0.0137	-0.3986	-0.2428
Σερβία	-0.1640	-0.2351	0.2467	-0.1033
Σιέχέλλες	0.6990	-0.2822	-0.7196	-0.2649
Σιγκαπούρη	0.1313	0.2955	0.5862	0.4527
Σλοβακία	-0.2575	0.0980	0.2467	-0.1588
Σλοβενία	-0.3403	0.1265	-0.2833	0.1650
Νότια Αφρική	-0.2038	-0.3394	0.3721	0.6594
Ισπανία	-0.2575	0.4909	0.1145	0.8177
Σρι Λάνκα	0.5180	0.5032	-0.0240	-0.2350
Σουδάν	-0.1551	-0.0950	-0.7196	-0.3326
Σουαζιλάνδη	-0.6179	-0.2822	0.1145	-0.2665
Σουηδία	-0.2260	0.0838	0.2467	0.5826
Ελβετία	-0.1240	0.7483	0.3721	0.7757
Τατζικιστάν	-0.3216	-0.0274	-0.5134	-0.3315
Τανζανία	0.6507	-0.4069	-0.3986	-0.3039
ΠΓΔΜ	0.6623	0.0137	0.5862	-0.1438
Ταϊλάνδη	0.3222	-0.2230	-0.0240	0.6394
Τόγκο	-0.1463	-0.4991	-0.3986	-0.2361
Τρινιδάδ και Τομπάγκο	-0.4448	-0.5821	0.3721	-0.2371
Τυνησία	0.0433	0.4279	-0.2833	0.0586
Τουρκία	-0.1684	0.3628	-0.1572	-0.1000
Ουγκάντα	0.1721	0.2540	0.2467	-0.3127
Ουκρανία	-0.3403	-0.4757	0.4833	-0.0464
Ηνωμένα Αραβικά Εμιράτα	0.0577	-0.1604	-0.1572	-0.0675
Ηνωμένο Βασίλειο	-0.4448	0.6071	0.6818	0.7851
Ηνωμένες Πολιτείες Αμερικής	-0.1950	0.0137	0.5862	0.8280
Ουρουγουάη	-0.1817	0.5273	-0.0240	-0.2711
Ουζμπεκιστάν	0.3659	-0.5346	-0.3986	-0.2665
Βενεζουέλα	0.0103	-0.1984	-0.3986	-0.2649
Βιετνάμ	0.0150	-0.2471	0.2467	0.3158
Υεμένη	-0.6854	0.1265	-0.7196	-0.3845
Ζάμπια	0.0965	-0.4757	0.4833	-0.3211
Ζιμπάμπουε	0.1064	-0.6974	-0.2833	-0.1617

Χώρες/Οικονομίες	Μικροχρηματοδοτήσεις μικτών δανείων ιδρυμάτων	Ευκολία προστασίας επενδυτών	Κεφαλαιοποίηση η αγοράς (% ΑΕΠ)	Συνολική αξία διαπραγματεύσιμων μετοχών (% ΑΕΠ)	Προσφορές επιχειρηματικών κεφαλαίων/ηρ Ι.Α.Δ. \$ΑΕΠ
Αλβανία	0.1722	0.4999	-0.1371	-0.0757	-0.1197
Αλγερία	0.0851	-0.0943	-0.1371	-0.0963	-0.1197
Αγκόλα	-0.1287	-0.0106	-0.1371	-0.0963	-0.1197
Αργεντινή	-0.1287	-0.0943	-0.2220	-0.1123	-0.1197
Αρμενία	0.4523	0.3285	-0.2537	-0.1132	-0.1197
Αυστραλία	-0.1287	0.0749	0.4052	0.5175	0.0770
Αυστρία	-0.1287	-0.0943	-0.1166	-0.0664	0.0770
Αζερμπαϊτζάν	0.3978	0.3285	-0.2080	-0.0970	-0.1197
Μπαχρέιν	-0.1287	-0.1813	0.4466	-0.1093	-0.1197
Μπανγκλαντές	0.1189	0.3285	-0.1819	-0.0712	-0.1197
Μπαρμπάντος	-0.1287	-0.6067	0.7118	-0.1117	-0.1197
Λευκορωσία	-0.1287	-0.0943	-0.1819	-0.0712	-0.1197
Βέλγιο	-0.1287	0.4141	0.1826	-0.0021	0.4272
Μπενίν	0.1363	-0.5331	-0.2230	-0.1126	-0.1197
Μπουτάν	0.7641	-0.4502	-0.2230	-0.1126	-0.1197
Βολιβία	0.9720	-0.3637	-0.1751	-0.1129	-0.1197
Βοσνία-Ερζεγοβίνη	0.2846	-0.1813	-0.1751	-0.1129	-0.1197
Μποτσουάνα	-0.1287	0.1579	-0.0806	-0.1108	-0.1197
Βραζιλία	-0.1235	-0.0106	0.1113	0.1509	-0.1197
Μπρουνέι	-0.1287	-0.1813	-0.2566	-0.1123	-0.1197
Βουλγαρία	-0.1287	0.1579	-0.1923	-0.1111	-0.1197
Μπουρκίνα Φάσο	0.0379	-0.4502	-0.2230	-0.1126	-0.1197
Μπουρούντι	-0.0178	0.2414	-0.2230	-0.1126	-0.1197
Πράσινο Ακρωτήριο	-0.1287	-0.3637	-0.2230	-0.1126	-0.1197
Καμπότζη	0.9784	-0.0106	-0.2230	-0.1126	-0.1197
Καμερούν	-0.0632	-0.2739	-0.2230	-0.1126	-0.1197
Καναδάς	-0.1287	0.7831	0.6256	0.4865	0.9681
Χιλή	-0.0820	0.2414	0.6671	-0.0317	-0.1197
Κίνα	-0.1180	-0.0943	0.0233	0.5341	-0.1197
Κολομβία	0.0531	0.7255	0.2707	-0.0892	-0.1197

Κόστα Ρίκα	-0.1235	-0.6067	-0.2359	-0.1129	-0.1197
Κροατία	-0.1287	-0.5331	-0.0322	-0.1105	-0.1197
Ακτή Ελεφαντοστού	-0.1180	-0.5331	-0.0813	-0.1111	-0.1197
Κύπρος	-0.1287	0.2414	-0.2145	-0.1093	-0.1197
Τσεχία	-0.1287	-0.0943	-0.1610	-0.0963	-0.1197
Δανία	-0.1287	0.2414	0.2776	0.1143	0.4272
Δομινικανή Δημοκρατία	-0.0418	-0.0943	-0.2359	-0.1129	-0.1197
Ισημερινός	0.3226	-0.3637	-0.2230	-0.1126	-0.1197
Αίγυπτος	-0.1287	-0.4502	-0.1412	-0.0858	-0.1197
Ελ Σαλβαδόρ	0.0531	-0.6067	0.0259	-0.1126	-0.1197
Εσθονία	-0.1287	0.0749	-0.2045	-0.1108	0.7047
Αιθιοπία	-0.0178	-0.5331	-0.2045	-0.1108	0.7047
Φίτζι	-0.1287	0.1579	-0.1994	-0.1126	-0.1197
Φινλανδία	-0.1287	0.0749	0.1973	0.3049	0.8457
Γαλλία	-0.1287	-0.0106	0.2597	0.2197	0.7047
Γκάμπια	0.9746	-0.6747	-0.2332	-0.1129	-0.1197
Γεωργία	0.5691	0.4141	-0.2281	-0.1132	-0.1197
Γερμανία	-0.1287	-0.0943	0.0130	0.1400	0.4272
Γκάνα	-0.1235	0.2414	-0.2155	-0.1129	-0.1197
Ελλάδα	-0.1287	-0.0106	-0.1670	-0.0932	-0.1197
Γουατεμάλα	-0.1054	-0.5331	-0.2332	-0.1129	-0.1197
Γουινέα	-0.1180	-0.6747	-0.2332	-0.1129	-0.1197
Γουιάνα	-0.1054	-0.0106	-0.1476	-0.1132	-0.1197
Ονδούρα	0.0851	-0.6067	-0.2332	-0.1129	-0.1197
Χονγκ Κονγκ	-0.1287	0.8301	1.0000	1.0000	-0.1197
Ουγγαρία	-0.1287	-0.2739	-0.1729	-0.0818	-0.1197
Ισλανδία	-0.1287	0.1579	-0.1516	-0.0970	0.0770
Ινδία	-0.1180	0.2414	0.2478	0.1164	0.0770
Ινδονησία	-0.0301	0.1579	0.0259	-0.0737	-0.1197
Ιράν	-0.1287	-0.4502	-0.1504	-0.1009	-0.1197
Ιρλανδία	-0.1287	0.7255	0.0851	-0.0940	0.9681
Ισραήλ	-0.1287	0.7255	0.1602	0.2231	0.9969
Ιταλία	-0.1287	0.1579	-0.1329	0.1586	-0.1197
Τζαμάικα	-0.0820	-0.0106	0.0079	-0.1090	-0.1197
Ιαπωνία	-0.1287	0.4141	0.1806	0.4222	-0.1197
Ιορδανία	-0.0820	-0.6067	0.4223	-0.0809	-0.1197
Καζακστάν	-0.1180	0.3285	-0.1999	-0.1114	-0.1197
Κένυα	0.5535	-0.0943	-0.0202	-0.1049	0.0770
Νότια Κορέα	-0.1287	0.1579	0.5795	0.9155	-0.1197
Κουβέιτ	-0.1287	-0.0106	0.1351	-0.0648	-0.1197
Κιργιζία	0.7249	0.3285	-0.2468	-0.1129	-0.1197
Λεττονία	-0.1287	0.0749	-0.2391	-0.1129	0.0770
Λίβανος	-0.1235	-0.0943	-0.1323	-0.1105	-0.1197
Λεσότο	-0.1287	-0.0943	-0.2332	-0.1129	-0.1197
Λιθουανία	-0.1287	0.0749	-0.2110	-0.1120	0.4272
Λουξεμβούργο	-0.1287	-0.2739	0.7059	-0.1126	0.0770
Μαδαγασκάρη	-0.0820	0.0749	-0.2332	-0.1129	-0.1197
Μαλάουι	-0.1119	-0.0106	-0.1681	-0.1120	-0.1197
Μαλαισία	-0.1235	0.7831	0.8565	0.1956	-0.1197
Μάλι	-0.1235	-0.4502	-0.2391	-0.1129	-0.1197
Μάλτα	-0.1287	0.0749	-0.0046	-0.1117	-0.1197
Μαυρίκιος	-0.1287	0.5847	0.2379	-0.1046	-0.1197
Μεξικό	-0.1119	0.0749	0.0207	-0.0757	-0.1197
Μολδαβία	0.1541	-0.0106	-0.2110	-0.1126	-0.1197
Μογγολία	0.9874	0.3285	-0.1948	-0.1120	-0.1197
Μαυροβούνιο	-0.0820	0.2414	0.4594	-0.1102	-0.1197
Μαρόκο	-0.0982	-0.1813	0.1094	-0.1019	-0.1197
Μοζαμβίκη	-0.1235	0.1579	-0.2391	-0.1129	-0.1197
Μιανμάρ (Βιρμανία)	-0.1287	-0.7389	-0.2391	-0.1129	-0.1197
Ναμίμπια	-0.1287	-0.0106	-0.2070	-0.1126	-0.1197
Νεπάλ	-0.0729	-0.0106	-0.1476	-0.1123	-0.1197
Ολλανδία	-0.1287	-0.1813	0.4024	0.3832	0.0770
Νέα Ζηλανδία	-0.1287	0.9014	0.0814	-0.0609	0.0770
Νικαράγουα	0.2091	-0.3637	-0.2291	-0.1123	-0.1197
Νίγηρας	-0.1235	-0.5331	-0.2291	-0.1123	-0.1197
Νιγηρία	-0.1054	0.0749	-0.1470	-0.1084	-0.1197
Νορβηγία	-0.1287	0.3285	0.0740	0.0443	0.0770
Ομάν	-0.1287	-0.0943	-0.1101	-0.1019	-0.1197
Πακιστάν	-0.1235	0.2414	-0.1616	-0.0963	-0.1197
Παναμάς	-0.0632	-0.0106	-0.0600	-0.1123	-0.1197
Παραγουάη	0.5991	0.0749	-0.2396	-0.1126	-0.1197
Περού	0.6135	0.4141	0.0604	-0.1055	-0.1197
Φιλιππίνες	-0.1180	-0.2739	0.5872	-0.0545	-0.1197
Πολωνία	-0.1235	0.1579	-0.0471	-0.0557	-0.1197
Πορτογαλία	-0.1287	0.1579	-0.0877	-0.0626	-0.1197

Κατάρ	-0.1287	-0.2739	0.2866	-0.0575	-0.1197
Ρουμανία	-0.1180	0.1579	-0.2110	-0.1093	-0.1197
Ρωσία	-0.1287	-0.1813	0.0105	0.1433	-0.1197
Ρουάντα	-0.0301	0.3285	-0.2291	-0.1123	0.7047
Σαουδική Αραβία	-0.1287	0.3285	0.1505	0.3096	-0.1197
Σενεγάλη	0.2466	-0.6067	-0.2291	-0.1123	-0.1197
Σερβία	0.0531	-0.0106	-0.1561	-0.1108	-0.1197
Σειχέλλες	-0.1287	0.0749	-0.2332	-0.1126	-0.1197
Σιγκαπούρη	-0.1287	0.8689	0.8361	0.3821	0.7047
Σλοβακία	-0.1287	-0.1813	-0.2332	-0.1126	-0.1197
Σλοβενία	-0.1287	0.4999	-0.1866	-0.1105	-0.1197
Νότια Αφρική	-0.0632	0.6598	0.8638	0.6335	-0.1197
Ισπανία	-0.1287	-0.0943	0.2985	0.6218	0.4272
Σρι Λάνκα	-0.0418	0.1579	-0.1021	-0.1046	-0.1197
Σουδάν	-0.1287	-0.5331	-0.2291	-0.1123	-0.1197
Σουαζιλάνδη	0.0379	-0.2739	-0.2246	-0.1132	-0.1197
Σουηδία	-0.1287	0.2414	0.5955	0.5423	0.7047
Ελβετία	-0.1287	-0.6067	0.8942	0.7851	0.8457
Τατζικιστάν	0.8741	0.3285	-0.1583	-0.1049	-0.1197
Τανζανία	-0.1054	-0.0943	-0.2261	-0.1129	-0.1197
ΠΓΔΜ	0.2466	0.4141	-0.2291	-0.1123	-0.1197
Ταϊλάνδη	-0.1287	0.5847	0.5818	0.4481	-0.1197
Τόγκο	0.7030	-0.4502	-0.2261	-0.1084	-0.1197
Τρινιδάδ και Τομπάγκο	-0.1235	0.3285	0.1944	-0.1117	-0.1197
Τυνησία	-0.1180	0.1579	-0.1583	-0.1049	-0.1197
Τουρκία	-0.1287	0.2414	-0.0250	0.2324	-0.1197
Ουγκάντα	-0.0529	-0.1813	-0.0440	-0.1129	-0.1197
Ουκρανία	-0.1235	-0.2739	-0.1994	-0.1111	-0.1197
Ηνωμένα Αραβικά Εμιράτα	-0.1287	-0.0943	-0.1566	-0.0992	-0.1197
Ηνωμένο Βασίλειο	-0.1287	0.6598	0.7112	0.7899	0.8457
Ηνωμένες Πολιτείες Αμερικής	-0.1287	0.7255	0.6811	0.9208	0.9681
Ουρουγουάη	-0.1287	-0.0943	-0.2590	-0.1132	0.0770
Ουζμπεκιστάν	-0.0632	-0.3637	-0.2375	-0.1126	-0.1197
Βενεζουέλα	-0.1287	-0.7389	-0.2251	-0.1132	-0.1197
Βιετνάμ	0.4162	-0.5331	-0.1371	-0.1059	-0.1197
Υεμένη	-0.1287	-0.3637	-0.1504	-0.1084	-0.1197
Ζάμπια	-0.1287	-0.0106	-0.1850	-0.1105	-0.1197
Ζιμπάμπουε	-0.1180	-0.2739	0.6155	-0.0484	-0.1197

Χώρες/Οικονομίες	Δασμολογικός συντελεστής, σταθμισμένος μέσος όρος (%)	Δύναμη τοπικού ανταγωνισμού	Απασχόληση σε υπηρεσίες συσχετιζόμενες με τη γνώση (%)	Επιχειρήσεις που προσφέρουν επίσημη εκπαίδευση (% επιχειρήσεων)	ΑΔΕΑ που εκτελούνται από επιχειρήσεις (% ΑΕΠ)
Αλβανία	0.2833	-0.8036	-0.2246	-0.3806	-0.1732
Αλγερία	-0.3307	-0.7273	-0.1372	-0.4381	-0.1732
Ανγκόλα	-0.2167	-0.9410	-0.1372	-0.2246	-0.1732
Αργεντινή	-0.0486	-0.5330	0.0498	0.5023	-0.1732
Αρμενία	0.2160	-0.1753	-0.2246	-0.1443	-0.1732
Αυστραλία	0.2503	0.5388	0.5879	0.6399	0.5227
Αυστρία	0.2961	0.5388	0.4790	0.6399	0.8113
Αζερμπαϊτζάν	0.0963	-0.4198	0.0234	-0.5821	-0.2340
Μπαχρέιν	-0.0576	0.2550	-0.0885	0.3212	0.5227
Μπανγκλαντές	0.9952	0.0134	-0.4548	-0.3784	-0.1732
Μπαρμπάντος	-0.7886	0.1963	0.2292	0.3923	-0.1732
Λευκορωσία	0.2503	0.0754	0.4056	0.2667	-0.0411
Βέλγιο	0.2961	0.6423	0.6248	-0.2674	0.6310
Μπενίν	-0.7979	-0.1125	-0.4548	-0.2268	-0.1732
Μπουτάν	-0.8964	-0.1125	-0.2132	-0.1558	-0.1732
Βολιβία	0.1121	-0.6359	-0.2471	0.4148	-0.1732
Βοσνία-Ερζεγοβίνη	0.2703	-0.8036	-0.2246	0.6841	-0.1732
Μποτσουάνα	0.1198	-0.1125	-0.1961	0.3628	-0.2018
Βραζιλία	-0.2646	0.0754	-0.0947	0.3833	-0.1732
Μπρουνέι	0.0804	0.1364	0.2058	0.3212	-0.1732
Βουλγαρία	0.2961	-0.1753	0.2058	-0.1350	-0.0960
Μπουρκίνα Φάσο	-0.3307	-0.2993	-0.4548	-0.2696	-0.2018
Μπουρούντι	-0.1407	-0.8355	-0.4548	-0.3320	-0.2018
Πράσινο Ακρωτήρι	-0.4754	-0.3602	-0.4548	-0.2875	-0.2018
Καμπότζη	-0.4494	0.0134	-0.5708	0.2834	-0.2018
Καμερούν	-0.6116	-0.1125	-0.4548	-0.2785	-0.2018
Καναδάς	0.3091	0.3129	0.6077	0.7248	0.2454
Χιλή	0.0884	0.3129	0.0201	0.2232	-0.1732
Κίνα	0.0804	0.2550	-0.4525	0.8468	0.6310

Κολομβία	-0.0486	0.1364	-0.2047	0.4723	-0.2340
Κόστα Ρίκα	0.1580	0.1963	0.0135	0.2953	-0.2018
Κροατία	0.2833	-0.2375	0.2915	-0.1788	-0.1398
Ακτή Ελεφαντοστού	-0.1596	0.0754	-0.4548	-0.3497	-0.2018
Κύπρος	0.2961	0.2550	0.3789	0.6399	-0.2018
Τσεχία	0.2961	0.5388	0.4458	0.7185	0.3207
Δανία	0.2961	0.3705	0.6373	0.7248	0.8113
Δομινικανή Δημοκρατία	-0.0941	0.0134	-0.1903	0.4548	-0.1732
Ισημερινός	0.0804	-0.2375	-0.2638	0.4657	-0.2340
Αίγυπτος	-0.2836	-0.4777	0.3484	-0.3408	-0.1732
Ελ Σαλβαδόρ	-0.0396	-0.2375	-0.3406	0.5504	-0.1732
Εσθονία	0.2961	0.4276	0.5627	0.7138	0.5227
Αιθιοπία	-0.4925	-0.5330	-0.2302	-0.3120	-0.2340
Φίτζι	-0.4494	-0.5330	-0.2302	0.5023	-0.1398
Φινλανδία	0.2961	-0.0494	0.6099	0.5422	0.8860
Γαλλία	0.2961	0.3705	0.6290	0.3212	0.6310
Γκάμπια	-0.6543	-0.0494	-0.4242	-0.2539	-0.1732
Γεωργία	0.3227	-0.3602	-0.0414	-0.4904	-0.1398
Γερμανία	0.2961	0.5916	0.6012	-0.0276	0.8113
Γκάνα	-0.3307	0.0754	-0.4242	-0.1281	-0.2340
Ελλάδα	0.2961	-0.0494	0.2557	-0.3784	-0.1732
Γουατεμάλα	0.2160	0.1963	-0.4049	0.1672	-0.2340
Γουινέα	-0.6116	-0.4777	-0.6154	-0.3541	-0.1398
Γουινέα	-0.1313	0.0754	-0.4242	0.3991	-0.1398
Ονδούρα	-0.1313	-0.1753	-0.3163	-0.0652	-0.1398
Χονγκ Κονγκ	0.3740	0.5916	0.4144	0.0689	-0.1398
Ουγγαρία	0.2961	0.2550	0.3909	-0.4969	0.2454
Ισλανδία	0.3026	-0.0494	0.6716	0.0689	0.5227
Ινδία	-0.2931	0.3705	-0.0636	-0.4688	-0.1398
Ινδονησία	0.1947	0.0754	-0.4242	-0.6876	-0.2340
Ιράν	-0.9638	-0.3602	-0.2471	-0.6876	-0.2018
Ιρλανδία	0.2961	0.2550	0.5484	0.7720	0.4604
Ισραήλ	0.1276	-0.1125	0.5766	0.0689	0.9728
Ιταλία	0.2961	0.0754	0.3638	0.0689	0.0938
Τζαμάικα	-0.2263	0.1963	-0.1069	-0.2427	-0.1398
Ιαπωνία	0.2833	0.7366	0.0465	0.0689	0.9128
Ιορδανία	-0.0129	0.2550	-0.4242	-0.2919	-0.1398
Καζακστάν	0.1352	-0.3602	0.1957	0.1211	-0.2018
Κένυα	-0.0941	0.3129	-0.4242	-0.5920	-0.2018
Νότια Κορέα	-0.3401	0.5916	-0.0636	0.0689	0.9608
Κουβέιτ	0.0804	-0.2375	-0.1491	-0.3784	0.0230
Κιργιζία	0.2090	-0.3602	-0.1816	-0.1604	-0.2340
Λετονία	0.2961	0.3129	0.5056	0.1139	-0.2018
Λίβανος	0.0219	0.3705	0.2818	0.3765	-0.1732
Λεσότο	-0.5176	-0.1125	-0.4242	0.4216	-0.1732
Λιθουανία	0.2961	0.3129	0.5857	0.2450	0.3207
Λουξεμβούργο	0.2961	0.1364	0.8488	0.0689	0.8113
Μαδαγασκάρη	-0.0941	-0.0494	-0.5634	-0.2132	-0.2018
Μαλάουι	-0.1033	-0.3602	-0.4242	0.2643	-0.1732
Μαλαισία	0.0884	0.3129	0.1344	0.3235	0.0230
Μάλι	-0.3120	-0.2375	0.5108	0.0030	-0.2340
Μάλτα	0.2961	0.6423	-0.0978	-0.1535	-0.0411
Μαυρίκιος	0.3227	0.3705	-0.2638	-0.1811	-0.1398
Μεξικό	0.2230	0.0754	0.2623	0.2037	-0.1732
Μολδαβία	0.2019	-0.3602	0.0168	-0.0979	-0.2018
Μογγολία	-0.0041	-0.1753	0.4430	0.5625	-0.2340
Μαυροβούνιο	0.1276	-0.5856	-0.4666	-0.2629	-0.2018
Μαρόκο	-0.1881	0.1364	-0.4242	-0.2741	-0.1732
Μοζαμβίκη	0.0219	-0.4198	-0.4242	-0.3342	-0.1732
Μιανμάρ (Βιρμανία)	0.1504	-0.1753	-0.4242	-0.6842	-0.2018
Ναμίμπια	0.2961	-0.1753	-0.2018	0.1891	-0.2340
Νεπάλ	-0.6190	-0.2375	-0.4242	-0.1096	-0.2018
Ολλανδία	0.2961	0.6423	0.6516	0.0689	0.4604
Νέα Ζηλανδία	0.2637	0.3129	0.5879	0.0689	0.0230
Νικαράγουα	0.2160	-0.6359	-0.2610	-0.0323	-0.1732
Νίγηρας	-0.4317	-0.5330	-0.1100	-0.0111	-0.1732
Νιγηρία	-0.5093	0.0134	-0.1100	-0.2517	-0.1732
Νορβηγία	0.3367	0.2550	0.6536	0.0689	0.2454
Ομάν	0.1504	0.1963	0.0498	-0.5920	-0.2340
Πακιστάν	-0.4138	0.0134	-0.1251	-0.6927	-0.1398
Παναμάς	-0.2359	0.0754	0.0299	-0.6190	-0.2340
Παραγουάη	0.0474	0.1963	-0.2443	0.3605	-0.2340
Περού	0.2703	0.1364	-0.2471	0.4788	-0.2340
Φιλιππίνες	0.0219	0.1364	-0.0318	-0.1281	-0.2018
Πολωνία	0.2961	0.2550	0.3819	0.5524	-0.1398

Πορτογαλία	0.2961	0.0134	0.2524	-0.3364	0.0938
Κατάρ	0.1042	0.5388	0.0234	0.0689	0.3928
Ρουμανία	0.2961	-0.2993	-0.0414	-0.2472	-0.1732
Ρωσία	-0.0129	-0.2375	0.5857	0.1842	0.0938
Ρουάντα	-0.0941	-0.1125	-0.3900	0.3742	0.3928
Σαουδική Αραβία	0.0963	0.4840	-0.0190	-0.0370	-0.1398
Σενεγάλη	-0.3120	0.1364	-0.4384	-0.3806	-0.2340
Σερβία	-0.0849	-0.6359	0.2326	-0.0182	-0.2018
Σεϋχέλλες	-0.9959	-0.1753	0.0935	-0.6488	0.3928
Σιγκαπούρη	0.3740	0.4276	0.7489	0.0689	0.5796
Σλοβακία	0.2961	0.3705	0.3139	-0.0652	-0.1398
Σλοβενία	0.2961	0.1963	0.5532	0.2882	0.8534
Νότια Αφρική	0.0474	0.2550	0.0598	0.0502	-0.0960
Ισπανία	0.2961	0.3705	0.3011	0.3513	0.0938
Σρι Λάνκα	-0.0576	0.4276	-0.1372	-0.5288	-0.2018
Σουδάν	-0.7838	-0.5330	-0.5096	-0.6842	-0.2018
Σουαζιλάνδη	0.0723	-0.2993	-0.5096	0.3444	-0.1732
Σουηδία	0.2961	0.4276	0.6853	0.0689	0.8706
Ελβετία	0.3740	0.4276	0.7271	0.0689	0.8534
Τατζικιστάν	-0.0758	-0.5330	-0.3900	-0.3519	-0.2018
Τανζανία	-0.1407	-0.4198	-0.5683	-0.0017	-0.1732
ΠΓΔΜ	0.2368	-0.0494	0.2058	-0.4005	-0.2340
Ταϊλάνδη	0.0133	0.2550	-0.3670	0.8003	-0.2018
Τόγκο	-0.5501	-0.5330	-0.5096	-0.6842	-0.2340
Τρινιντάντ και Τομπάγκο	-0.4581	-0.1125	0.0498	-0.1188	-0.1732
Τυνησία	-0.8357	0.0134	-0.0823	-0.4883	-0.1732
Τουρκία	0.1875	0.5388	-0.1039	-0.1604	-0.0960
Ουγκάντα	-0.2072	0.0754	-0.5241	-0.0370	-0.1732
Ουκρανία	0.2436	-0.2375	0.3422	-0.2763	-0.0960
Ηνωμένα Αραβικά Εμιράτα	0.1121	0.4840	0.4115	-0.0370	-0.2018
Ηνωμένο Βασίλειο	0.2961	0.6423	0.6775	0.0689	0.3928
Ηνωμένες Πολιτείες Αμερικής	0.2637	0.5388	0.4173	0.0689	0.7850
Ουρουγουάη	0.1042	-0.2375	-0.0125	-0.1002	-0.2018
Ουζμπεκιστάν	-0.1690	-0.5330	-0.2554	-0.5998	-0.2018
Βενεζουέλα	-0.3307	-0.9088	-0.1521	0.0572	-0.2018
Βιετνάμ	-0.0576	0.1963	-0.4525	0.1672	-0.2018
Υεμένη	0.1042	-0.2993	-0.1989	-0.6433	-0.2340
Ζάμπια	0.1875	0.1963	-0.4548	-0.1281	-0.2340
Ζιμπάμπουε	0.1654	-0.0494	-0.4713	-0.0839	-0.2340

Χώρες/Οικονομίες	ΑΔΕΑ χρηματοδοτούμενα απο επιχειρήσεις (%)	GMAT εξεταζόμενοι/εκ. Πληθ. 20-34	Ερευνητική συνεργασία πανεπιστημίου/επ ιχείρησης	Μέλος ανάπτυξης συνεργασιών
Αλβανία	-0.1757	-0.0027	-0.4869	-0.7018
Αλγερία	-0.2512	-0.1660	-0.6953	-0.3510
Ανγκόλα	-0.2512	-0.1636	-0.6567	-0.4037
Αργεντινή	-0.1822	-0.1339	-0.0373	-0.3510
Αρμενία	-0.2512	-0.0867	-0.2410	-0.1392
Αυστραλία	0.5084	0.0165	0.6269	0.2530
Αυστρία	0.6546	0.0878	0.5095	0.5423
Αζερμπαϊτζάν	-0.2820	-0.1359	-0.1646	-0.0291
Μπαχρέιν	0.2460	0.0477	-0.3592	0.2530
Μπανγκλαντές	-0.2512	-0.1593	-0.4869	0.0262
Μπαρμάντος	-0.2512	0.5066	0.2690	-0.0291
Λευκορωσία	0.6676	-0.1218	0.2690	-0.0291
Βέλγιο	0.6425	0.0386	0.7498	0.5423
Μπενίν	-0.2512	-0.1571	-0.4437	-0.5079
Μπουτάν	-0.2512	-0.1321	-0.4437	-0.1927
Βολιβία	-0.2512	-0.1555	-0.1245	-0.1927
Βοσνία-Ερζεγοβίνη	-0.2512	-0.1396	0.2690	-0.8772
Μποτσουάνα	-0.3130	-0.1351	-0.2410	-0.1392
Βραζιλία	-0.1757	-0.1387	0.1109	0.3722
Μπρουνέι	-0.1757	-0.0514	-0.0822	0.1945
Βουλγαρία	0.5419	0.3525	-0.3187	-0.2981
Μπουρκίνα Φάσο	-0.3214	-0.1612	-0.2410	-0.5079
Μπουρούντι	-0.3214	-0.1624	-0.5304	-0.5589
Πράσινο Ακρωτήρι	-0.3214	-0.1417	-0.2410	-0.2981
Καμπότζη	-0.3214	-0.1663	-0.2410	0.1373
Καμερούν	-0.3214	-0.1337	-0.3187	-0.1927
Καναδάς	0.3994	0.9387	0.5510	0.5423
Χιλή	0.1034	-0.0519	0.2690	0.1373
Κίνα	0.7374	0.0075	0.3202	0.4312
Κολομβία	-0.1557	-0.1074	0.0596	-0.0291

Κόστα Ρίκα	-0.3088	-0.1135	0.3202	0.1373
Κροατία	0.2637	-0.0734	-0.1245	-0.3510
Ακτή Ελεφαντοστού	-0.3370	-0.1443	-0.4011	-0.5079
Κύπρος	-0.3370	0.0356	0.0101	0.1373
Τσεχία	0.4241	-0.1336	0.3202	0.1373
Δανία	0.6159	-0.0620	0.5095	0.2530
Δομινικανή Δημοκρατία	-0.2512	-0.1431	-0.2031	-0.1392
Ισημερινός	-0.4188	-0.1300	0.0596	0.0262
Αίγυπτος	-0.2512	-0.1355	-0.4869	0.1373
Ελ Σαλβαδόρ	-0.2512	-0.1439	-0.2031	0.1373
Εσθονία	0.4918	-0.0077	0.3202	-0.0844
Αιθιοπία	-0.3144	-0.1658	-0.1245	-0.4037
Φίτζι	-0.1757	-0.1509	-0.1245	-0.4037
Φινλανδία	0.6534	0.3954	0.8201	0.6819
Γαλλία	0.5958	0.3117	0.3702	0.3124
Γκάμπια	-0.2512	-0.1440	-0.0822	-0.0291
Γεωργία	-0.1757	-0.0986	-0.4437	-0.3510
Γερμανία	0.6313	0.2425	0.7226	0.7865
Γκάνα	-0.5555	-0.1115	-0.1646	-0.1392
Ελλάδα	0.0048	0.7439	-0.3187	-0.4561
Γουατεμάλα	-0.5538	-0.1459	0.0101	0.1373
Γουινέα	-0.1757	-0.1647	-0.6567	-0.3510
Γουιάνα	-0.1757	-0.0709	-0.0373	0.0815
Ονδούρα	-0.1757	-0.1330	-0.2031	0.0262
Χονγκ Κονγκ	0.2079	0.9861	0.5510	0.6819
Ουγγαρία	0.6146	-0.0636	0.2690	-0.2981
Ισλανδία	0.4051	0.8005	0.5095	0.0815
Ινδία	0.0313	-0.0941	0.1109	0.5928
Ινδονησία	-0.1757	-0.1545	0.3702	0.3124
Ιράν	-0.3860	-0.1080	-0.2031	-0.2454
Ιρλανδία	0.6617	0.2063	0.6612	0.5423
Ισραήλ	0.8176	0.9690	0.7226	0.1945
Ιταλία	0.4408	0.0666	-0.0373	0.8155
Τζαμάικα	-0.1757	0.1123	-0.0822	0.0815
Ιαπωνία	0.7457	-0.0328	0.5902	0.7201
Ιορδανία	-0.1757	-0.0454	-0.1646	0.3722
Καζακστάν	0.3857	-0.1159	-0.1646	-0.4561
Κένυα	-0.4156	-0.1205	0.2690	0.0815
Νότια Κορέα	0.7405	0.5903	0.4653	0.3722
Κουβέιτ	-0.0853	0.7130	-0.3187	-0.1927
Κιργιζία	-0.2026	-0.1431	-0.6567	-0.6085
Λεττονία	-0.2133	0.0055	-0.0822	-0.2454
Λίβανος	-0.1757	0.9199	-0.2794	-0.3510
Λεσότο	-0.1488	-0.1571	-0.4437	-0.1392
Λιθουανία	0.6400	-0.0570	0.4187	-0.2981
Λουξεμβούργο	0.6067	0.1616	0.5510	0.4883
Μαδαγασκάρη	-0.2512	-0.1663	-0.2031	-0.4561
Μαλάουι	-0.2512	-0.1634	-0.2794	-0.0844
Μαλαισία	0.4799	-0.1259	0.5902	0.6395
Μάλι	-0.5089	-0.1634	-0.3592	-0.0844
Μάλτα	0.5341	-0.0580	0.0101	0.0262
Μαυρίκιος	-0.1757	0.0120	-0.2031	0.0815
Μεξικό	0.1102	-0.1219	0.1634	0.2530
Μολδαβία	-0.2652	-0.0911	-0.4437	-0.7831
Μογγολία	-0.4461	-0.0178	-0.3187	-0.5589
Μαυροβούνιο	-0.2178	0.0005	0.1109	-0.3510
Μαρόκο	-0.0873	-0.1374	-0.3187	0.0815
Μοζαμβίκη	-0.1757	-0.1677	-0.2031	-0.2454
Μιανμάρ (Βιρμανία)	-0.3214	-0.1658	-0.6953	-0.7018
Ναμίμπια	-0.3530	-0.1430	-0.1245	-0.1392
Νεπάλ	-0.3214	-0.1045	-0.4011	-0.2454
Ολλανδία	0.4782	0.3533	0.6931	0.7201
Νέα Ζηλανδία	0.2549	0.0263	0.5510	-0.0291
Νικαράγουα	-0.2512	-0.1559	-0.2031	-0.2454
Νίγηρας	-0.2512	-0.1674	-0.2031	-0.2454
Νιγηρία	-0.2512	-0.1364	-0.2031	0.0262
Νορβηγία	0.4013	0.2887	0.6269	0.6395
Ομάν	-0.1933	-0.1386	0.1109	0.2530
Πακιστάν	0.0202	-0.1498	-0.2031	0.0815
Παναμάς	-0.5555	-0.1057	0.2690	0.0815
Παραγουάη	-0.5455	-0.1592	-0.4011	-0.3510
Περου	-0.1009	-0.1032	-0.2794	-0.2454
Φιλιππίνες	0.4833	-0.1534	-0.0822	0.0815
Πολωνία	0.0694	-0.1377	-0.1245	-0.2454
Πορτογαλία	0.2899	0.2835	0.4187	0.1945

Κατάρ	0.3534	-0.1382	0.7498	0.7201
Ρουμανία	0.1102	-0.1113	-0.2031	-0.1927
Ρωσία	0.5068	-0.1142	-0.0822	-0.4037
Ρουάντα	-0.3953	-0.1577	-0.0373	-0.0291
Σαουδική Αραβία	-0.1757	0.2952	0.3702	0.4883
Σενεγάλη	-0.5538	-0.1547	-0.2410	-0.2454
Σερβία	-0.4046	-0.0993	-0.2410	-0.4561
Σιιχάλλες	-0.3953	-0.0295	-0.1646	0.0262
Σιγκαπούρη	0.5660	0.9139	0.7750	0.7201
Σλοβακία	0.1626	-0.1012	-0.2031	-0.0291
Σλοβενία	0.7477	-0.0771	0.0101	-0.1927
Νότια Αφρική	0.3472	-0.1190	0.3702	0.1945
Ισπανία	0.4128	-0.0519	0.1109	0.1945
Σρι Λάνκα	0.2169	-0.1458	-0.3187	0.0815
Σουδάν	-0.0082	-0.1671	-0.3187	0.0815
Σουαζιλάνδη	-0.3214	-0.1369	-0.2410	-0.1392
Σουηδία	0.6425	0.4146	0.6931	0.5423
Ελβετία	0.7085	0.3390	0.8201	0.7548
Τατζικιστάν	0.1603	-0.1632	-0.3187	0.0815
Τανζανία	-0.2512	-0.1636	-0.1245	-0.1927
ΠΓΔΜ	-0.3724	-0.1433	-0.1646	-0.1927
Ταϊλάνδη	0.1603	-0.0460	0.0596	0.2530
Τόγκο	-0.5222	-0.1597	0.0596	0.2530
Τρινιντάντ και Τομπάγκο	-0.2512	0.0015	-0.2410	-0.1927
Τυνησία	-0.2512	-0.1478	-0.3187	-0.0844
Τουρκία	0.2057	-0.1020	0.0596	0.3124
Ουγκάντα	0.0158	-0.1584	-0.0373	-0.2454
Ουκρανία	0.4624	-0.1303	-0.1646	-0.5079
Ηνωμένα Αραβικά Εμιράτα	-0.1124	-0.1442	0.5095	0.8155
Ηνωμένο Βασίλειο	0.5847	-0.0378	0.7750	0.6819
Ηνωμένες Πολιτείες Αμερικής	0.6664	0.9882	0.7983	0.7201
Ουρουγουάη	-0.3313	-0.1069	-0.0822	-0.1927
Ουζμπεκιστάν	-0.3313	-0.1579	-0.0822	-0.1927
Βενεζουέλα	-0.3313	-0.1239	-0.1646	-0.6085
Βιετνάμ	-0.3313	-0.1207	-0.2031	0.0262
Υεμένη	-0.5255	-0.1641	-0.6953	-0.5589
Ζάμπια	-0.5255	-0.1602	-0.1245	0.1373
Ζιμπάμπουε	-0.5255	-0.1372	-0.2794	-0.4561

Χώρες/Οικονομίες	ΑΔΕΑ χρηματοδοτούμενα απο εξωτερικό	Συλλογική επιχείρηση/στρατηγικές συμφωνίες συμμαχίας/τρ I.A.Δ.\$ΑΕΠ	ΣΣΕ αιτήσεις ευρεσιτεχνίας ξένων εφευρετών(%)	Δικαιώματα και τέλη εκμετάλλευσης πληρωμών (% υπηρεσιών εισαγωγών)	Εισαγωγές υψηλής τεχνολογίας(%)
Αλβανία	-0.0769	-0.1881	-0.1067	-0.0495	-0.3189
Αλγερία	-0.0769	-0.1881	-0.1185	-0.0823	-0.1771
Ανγκόλα	-0.0769	-0.1881	-0.1185	-0.0948	-0.2795
Αργεντινή	-0.2006	-0.1881	-0.1185	0.3976	0.1720
Αρμενία	-0.1552	-0.1881	-0.1067	-0.0383	-0.1051
Αυστραλία	-0.1842	0.4972	0.2520	0.0912	0.1289
Αυστρία	0.1405	-0.1881	0.5142	0.0006	-0.0110
Αζερμπαϊτζάν	-0.2081	-0.1881	-0.1185	-0.0823	-0.2795
Μπαχρέιν	-0.2081	0.9957	-0.1185	0.0324	-0.2670
Μπανγκλαντές	-0.2081	-0.1881	-0.1185	-0.0948	-0.2795
Μπαρμπάντος	-0.2081	0.4972	0.9722	0.0158	-0.2795
Λευκορωσία	-0.0466	-0.1881	-0.1185	-0.0711	-0.2670
Βέλγιο	0.0720	-0.1881	0.3067	-0.0134	0.0561
Μπενίν	-0.2081	-0.1881	-0.1185	-0.0823	-0.2795
Μπουτάν	-0.2081	0.4972	-0.1185	-0.0948	-0.1595
Βολιβία	-0.1796	-0.1881	-0.1185	-0.0711	-0.1051
Βοσνία-Ερζεγοβίνη	-0.2081	-0.1881	-0.1185	-0.0823	-0.1771
Μποτσουάνα	-0.2081	-0.1881	-0.1185	-0.0711	-0.2795
Βραζιλία	-0.2081	-0.1881	-0.1185	0.0912	0.2345
Μπρουνέι	-0.2081	-0.1881	-0.1067	-0.0823	-0.2732
Βουλγαρία	0.8450	-0.1881	-0.1185	-0.0383	0.0034
Μπουρκίνα Φάσο	0.9344	-0.1881	-0.1185	-0.0948	-0.2304
Μπουρούντι	0.8003	-0.1881	-0.0650	-0.0823	0.1040
Πράσινο Ακρωτήρι	-0.2081	-0.1881	-0.1185	-0.0948	0.1205
Καμπότζη	-0.2081	-0.1881	-0.1185	-0.0823	-0.3993
Καμερούν	-0.2081	-0.1881	-0.1185	-0.0711	-0.3469
Καναδάς	-0.1108	0.4972	0.2520	0.2468	0.1205
Χιλή	0.1566	-0.1881	-0.1185	0.0158	0.0958
Κίνα	-0.1932	-0.1881	-0.0893	0.0006	0.7628

Κολομβία	-0.1535	-0.1881	-0.1185	0.0006	0.3887
Κόστα Ρίκα	-0.0965	-0.1881	-0.1185	-0.0383	0.8774
Κροατία	0.1152	-0.1881	-0.1067	0.0701	-0.1113
Ακτή Ελεφαντοστού	-0.2081	-0.1881	-0.1185	-0.0711	-0.2364
Κύπρος	0.1058	0.4972	0.0037	-0.0603	-0.2425
Τσεχία	0.4933	-0.1881	-0.1067	-0.0383	0.6434
Δανία	-0.0814	0.4972	0.3610	0.0505	-0.1113
Δομινικανή Δημοκρατία	-0.2081	-0.1881	-0.1185	-0.0495	-0.1595
Ισημερινός	-0.2006	-0.1881	-0.1185	-0.0603	0.0484
Αίγυπτος	-0.2081	0.4972	-0.1185	-0.0495	-0.1296
Ελ Σαλβαδόρ	0.2359	-0.1881	-0.1185	-0.0383	0.0331
Εσθονία	-0.0135	-0.1881	0.0037	-0.0603	0.2983
Αιθιοπία	0.6091	-0.1881	-0.1185	-0.0948	-0.1654
Φίτζι	-0.2081	-0.1881	-0.1185	-0.0948	0.0034
Φινλανδία	-0.0441	0.4972	0.9118	0.1139	-0.0730
Γαλλία	-0.0702	-0.1881	0.5601	0.0505	0.2892
Γκάμπια	0.1631	-0.1881	-0.1185	-0.0711	-0.2795
Γεωργία	-0.2081	-0.1881	-0.1185	-0.0823	-0.1235
Γερμανία	-0.1412	-0.1881	0.8718	-0.0134	0.0877
Γκάνα	0.6389	-0.1881	-0.1185	-0.0603	-0.1051
Ελλάδα	0.1598	0.4972	-0.1185	-0.0263	-0.1113
Γουατεμάλα	0.9028	-0.1881	-0.1185	-0.0134	0.0107
Γουινέα	-0.2081	-0.1881	-0.1067	-0.0948	-0.2185
Γουινέα	-0.2081	-0.1881	-0.1185	0.2761	-0.0039
Ονδούρα	-0.2081	-0.1881	-0.1185	-0.0495	-0.1356
Χονγκ Κονγκ	-0.1283	0.4972	-0.0650	-0.0495	1.0000
Ουγγαρία	0.1469	-0.1881	-0.0893	0.0505	0.4840
Ισλανδία	-0.0538	-0.1881	-0.0893	0.0912	-0.1712
Ινδία	-0.2081	-0.1881	-0.1185	0.0006	-0.1174
Ινδονησία	-0.2081	-0.1881	-0.1185	0.0006	0.0718
Ιράν	-0.2081	-0.1881	-0.1185	-0.0711	-0.3054
Ιρλανδία	0.3137	0.4972	0.1448	1.0000	-0.1595
Ισραήλ	0.8728	0.4972	0.8817	0.0701	0.0797
Ιταλία	-0.0367	-0.1881	0.0940	0.0324	-0.0664
Τζαμάικα	-0.2081	-0.1881	-0.1185	0.0006	-0.3189
Ιαπωνία	-0.2006	-0.1881	0.9796	0.3060	0.4064
Ιορδανία	-0.2081	0.9750	-0.1067	-0.0603	-0.1948
Καζακστάν	-0.2036	-0.1881	-0.1185	-0.0711	-0.2007
Κένυα	0.8714	-0.1881	-0.1185	-0.0823	0.5944
Νότια Κορέα	-0.2051	-0.1881	0.9753	0.0912	0.3165
Κουβέιτ	-0.1902	0.4972	-0.1185	0.0006	0.0407
Κιργιζία	-0.1947	0.4972	-0.1185	-0.0823	-0.2007
Λετονία	0.8922	-0.1881	-0.1067	-0.0711	-0.1356
Λίβανος	-0.2081	-0.1881	-0.1185	-0.0823	-0.3689
Λεσότο	-0.1552	-0.1881	-0.1185	-0.0603	-0.3469
Λιθουανία	0.6867	-0.1881	-0.1185	-0.0823	-0.2485
Λουξεμβούργο	0.3238	0.4972	0.8718	-0.0134	-0.2425
Μαδαγασκάρη	0.0027	-0.1881	-0.1185	-0.0711	-0.2608
Μαλάουι	-0.2081	-0.1881	-0.1185	-0.0948	0.4064
Μαλαισία	-0.2036	0.4972	-0.1185	-0.0263	0.8839
Μάλι	-0.0441	-0.1881	-0.1185	-0.0823	-0.0182
Μάλτα	0.2091	0.4972	0.1978	0.0701	0.3887
Μαυρίκιος	-0.2081	-0.1881	-0.1067	-0.0711	-0.2007
Μεξικό	-0.1977	-0.1881	-0.1185	-0.0263	0.6878
Μολδαβία	-0.0291	-0.1881	-0.1067	-0.0495	-0.0988
Μογγολία	-0.1466	0.4972	-0.1067	-0.0823	-0.2185
Μαυροβούνιο	0.1437	-0.1881	-0.0893	-0.0823	-0.2485
Μαρόκο	-0.1826	-0.1881	-0.1185	-0.0823	-0.2795
Μοζαμβίκη	0.9874	0.4972	-0.1185	-0.0823	-0.3469
Μιανμάρ (Βιρμανία)	-0.2081	0.4972	-0.1185	-0.0823	-0.4229
Ναμίμπια	-0.1857	-0.1881	-0.1067	-0.0823	-0.1174
Νεπάλ	-0.2081	-0.1881	-0.1185	-0.0603	0.0331
Ολλανδία	0.0109	-0.1881	0.5142	0.6019	0.3165
Νέα Ζηλανδία	-0.1006	0.4972	-0.0338	0.2182	0.1040
Νικαράγουα	-0.1780	-0.1881	-0.1185	-0.0948	-0.0988
Νίγηρας	-0.1780	-0.1881	-0.1067	-0.0823	-0.2244
Νιγηρία	-0.1932	-0.1881	-0.1185	-0.0603	-0.3469
Νορβηγία	-0.0679	0.4972	0.1448	-0.0603	-0.1654
Ομάν	-0.2081	0.8836	-0.1185	-0.0263	-0.3189
Πακιστάν	-0.1947	-0.1881	-0.1185	-0.0495	-0.0461
Παναμάς	0.8870	-0.1881	-0.1067	-0.0711	0.8657
Παραγουάη	0.1959	0.4972	-0.1185	-0.0948	0.8260
Περου	-0.2081	-0.1881	-0.1185	-0.0383	-0.0039
Φιλιππίνες	-0.1430	-0.1881	-0.1185	-0.0134	0.8324
Πολωνία	0.0811	0.4972	-0.1067	0.0324	0.0331

Πορτογαλία	-0.1088	-0.1881	-0.1067	-0.0383	-0.1296
Κατάρ	-0.2081	-0.1881	-0.1185	0.0324	0.8324
Ρουμανία	0.1152	0.4972	-0.1185	-0.0263	0.0639
Ρωσία	-0.1448	0.4972	-0.1185	0.1381	-0.0664
Ρουάντα	-0.2081	-0.1881	-0.1185	-0.0948	0.1374
Σαουδική Αραβία	-0.2081	-0.1881	-0.1185	0.0324	-0.1712
Σενεγάλη	0.8080	0.4972	-0.1185	-0.0823	-0.2922
Σερβία	-0.1168	-0.1881	-0.1185	0.0158	-0.0861
Σεϋχέλλες	-0.2081	-0.1881	0.5142	-0.0823	-0.2795
Σιγκαπούρη	-0.1264	-0.1881	0.3067	0.6282	0.8324
Σλοβακία	0.2561	-0.1881	-0.1067	-0.0711	0.4414
Σλοβενία	-0.0490	-0.1881	-0.0893	0.0701	-0.1771
Νότια Αφρική	0.0452	-0.1881	-0.1185	0.2182	0.1040
Ισπανία	-0.0922	-0.1881	-0.0893	-0.0383	-0.1595
Σρι Λάνκα	-0.1669	0.4972	-0.1185	-0.0603	-0.2185
Σουδάν	-0.1669	0.4972	-0.1185	-0.0948	-0.2795
Σουαζιλάνδη	0.0165	-0.1881	-0.0893	-0.0134	-0.0461
Σουηδία	-0.1068	-0.1881	0.8314	0.0324	0.0877
Ελβετία	-0.1991	-0.1881	0.9682	0.9501	-0.0323
Τατζικιστάν	0.8256	-0.1881	-0.1185	-0.0948	-0.2795
Τανζανία	-0.2081	-0.1881	-0.1185	-0.0948	-0.1235
ΠΓΔΜ	-0.2081	-0.1881	-0.1185	-0.0383	-0.1476
Ταϊλάνδη	-0.1932	-0.1881	-0.1185	0.0912	0.5170
Τόγκο	0.0335	-0.1881	-0.1185	-0.0823	-0.2244
Τρινιντάντ και Τομπάγκο	-0.2081	-0.1881	-0.1067	-0.0603	-0.2244
Τυνησία	0.1310	-0.1881	-0.1185	-0.0823	0.0639
Τουρκία	-0.1977	-0.1881	-0.1185	-0.0603	-0.0039
Ουγκάντα	0.9253	-0.1881	-0.1185	-0.0711	0.0034
Ουκρανία	0.4902	-0.1881	-0.1185	0.0006	-0.1174
Ηνωμένα Αραβικά Εμιράτα	-0.2081	0.9750	-0.1185	0.0324	-0.1889
Ηνωμένο Βασίλειο	0.2900	0.4972	0.2520	0.0324	0.1985
Ηνωμένες Πολιτείες Αμερικής	-0.1483	-0.1881	0.5601	0.1904	0.6229
Ουρουγουάη	-0.0965	-0.1881	-0.1067	-0.0711	-0.0252
Ουζμπεκιστάν	-0.1448	-0.1881	-0.1185	-0.0603	-0.1595
Βενεζουέλα	-0.1068	-0.1881	-0.1185	-0.0383	-0.1595
Βιετνάμ	-0.1780	-0.1881	-0.1185	-0.0603	0.7891
Υεμένη	-0.1780	-0.1881	-0.1185	-0.0948	-0.3839
Ζάμπια	-0.1842	0.4972	-0.1185	-0.0823	-0.2608
Ζιμπάμπουε	-0.1842	0.8836	-0.1185	-0.0603	-0.0925

Χώρες/Οικονομίες	Εισαγωγές επικοινωνιών, Η/Υ και πληροφοριών (%)	Ξένες καθαρές εισροές άμεσων επενδύσεων (%ΑΕΠ)	Εγχώριες εφαρμογές ευρεσιτεχνίας/δ/ς ς. Ι.Α.Π. \$ΑΕΠ	Εγχώριες απήψεις συνεργασίας σε ευρεσιτεχνίες/δ/ς. Ι.Α.Δ. \$ΑΕΠ	Μοντέλα χρησιμότητας εγχώριων εφαρμογών /δ/ς. Ι.Α.Δ. \$ΑΕΠ
Αλβανία	0.0878	0.3123	-0.0764	-0.1179	-0.0740
Αλγερία	-0.3973	-0.1444	-0.0717	-0.1226	-0.0680
Ανγκόλα	-0.1847	-0.3808	-0.0717	-0.1226	-0.0680
Αργεντινή	0.1442	-0.0956	-0.0626	-0.1226	-0.0680
Αρμενία	-0.1847	0.0026	0.1053	-0.1036	-0.0027
Αυστραλία	-0.2313	-0.0025	-0.0320	0.0407	-0.0330
Αυστρία	0.1995	-0.1806	0.0809	0.3756	-0.0252
Αζερμπαϊτζάν	-0.2747	0.1743	-0.0545	-0.1179	-0.0709
Μπαχρέιν	-0.3562	-0.0956	-0.0764	-0.1179	-0.0027
Μπανγκλαντές	-0.4406	-0.1599	-0.0748	-0.1179	-0.0680
Μπαρμπάντος	0.4540	0.1674	-0.0764	1.0000	-0.0680
Λευκορωσία	-0.3158	-0.1108	0.3333	-0.1179	0.4984
Βέλγιο	0.4054	-0.2237	-0.0494	0.2265	0.0245
Μπενίν	0.5934	-0.1369	-0.0764	-0.1179	-0.0680
Μπουτάν	-0.2747	-0.1639	-0.0764	-0.1179	-0.1986
Βολιβία	-0.1847	-0.0587	-0.0764	-0.1087	-0.0680
Βοσνία-Ερζεγοβίνη	-0.0813	-0.0543	-0.0764	-0.1087	-0.0623
Μποτσουάνα	-0.3158	-0.1220	-0.0764	-0.1226	-0.0740
Βραζιλία	0.3057	-0.0672	-0.0439	-0.1087	-0.0367
Μπρουνέι	-0.3562	0.1537	-0.0626	-0.1179	-0.0623
Βουλγαρία	-0.0813	-0.0410	-0.0382	-0.1087	-0.0075
Μπουρκίνα Φάσο	0.5934	-0.1988	-0.0764	-0.1179	-0.0709
Μπουρούντι	0.2533	-0.1988	-0.0717	-0.1179	-0.0709
Πράσινο Ακρωτήρι	0.2533	-0.0917	-0.0764	-0.1179	-0.0709
Καμπότζη	-0.2747	0.1270	-0.0780	-0.1179	-0.0709
Καμερούν	-0.3562	-0.1444	-0.0764	-0.1179	-0.0709
Καναδάς	-0.0257	-0.1032	-0.0208	0.0556	0.0245
Χιλή	-0.1347	0.4384	-0.0610	-0.1036	-0.0623

Κίνα	-0.3562	-0.0837	0.9723	-0.0009	1.0000
Κολομβία	-0.1847	-0.0270	-0.0717	-0.1179	-0.0594
Κόστα Ρίκα	-0.1847	0.0239	-0.0748	-0.1179	-0.0709
Κροατία	0.4054	-0.1108	-0.0299	-0.1036	-0.0403
Ακτή Ελεφαντοστού	-0.1347	-0.1444	-0.0672	-0.1226	-0.0709
Κύπρος	0.1995	-0.0270	-0.0748	0.0869	-0.0252
Τσεχία	0.1995	0.0294	-0.0232	-0.0913	0.3640
Δανία	0.3563	-0.1850	0.0970	0.8002	-0.0503
Δομινικανή Δημοκρατία	-0.2747	-0.0364	-0.0748	-0.1226	-0.0503
Ισημερινός	-0.4406	-0.1680	-0.0780	-0.1087	-0.0709
Αίγυπτος	-0.1347	-0.2134	-0.0578	-0.1179	-0.0594
Ελ Σαλβαδόρ	-0.2313	-0.1559	-0.0748	-0.1226	-0.0680
Εσθονία	0.3563	0.1537	-0.0672	-0.0372	0.0076
Αιθιοπία	0.6761	-0.1220	-0.0748	-0.1179	-0.0367
Φίτζι	0.9903	0.0294	-0.0748	-0.1179	-0.0709
Φινλανδία	0.8909	-0.1721	0.1826	0.9620	0.0131
Γαλλία	0.1442	-0.1032	0.0849	0.3384	-0.0709
Γκάμπια	0.8909	-0.0410	-0.0764	-0.1179	-0.0709
Γεωργία	-0.3158	0.0078	-0.0764	-0.1134	-0.0122
Γερμανία	0.3563	-0.1680	0.4990	0.7154	0.1178
Γκάνα	0.8909	0.2024	-0.0764	-0.1226	-0.0709
Ελλάδα	0.1995	-0.1520	-0.0764	-0.1087	-0.0594
Γουατεμάλα	-0.3158	-0.1108	-0.0764	-0.1226	-0.0680
Γουινέα	-0.2313	0.8293	-0.0764	-0.1179	-0.0709
Γουιάνα	0.7475	0.0885	-0.0764	-0.1179	-0.0709
Ονδούρα	-0.1847	0.0580	-0.0748	-0.1226	-0.0680
Χονγκ Κονγκ	-0.2747	0.9824	-0.0702	0.2450	-0.0367
Ουγγαρία	0.0309	0.1139	-0.0110	-0.0761	-0.0367
Ισλανδία	0.3057	-0.0499	-0.0277	0.3197	0.0856
Ινδία	-0.1847	-0.1331	-0.0458	-0.1087	-0.0680
Ινδονησία	-0.1847	-0.1108	-0.0702	-0.1226	-0.0680
Ιράν	-0.2313	-0.1680	0.1495	-0.1226	-0.0709
Ιρλανδία	0.0309	0.7112	-0.0341	0.0869	-0.0437
Ισραήλ	-0.3562	-0.0270	0.0335	0.6407	-0.0437
Ιταλία	0.3563	-0.1850	0.0205	0.0124	-0.0292
Τζαμάικα	0.3563	-0.1520	-0.0656	-0.1179	-0.0680
Ιαπωνία	-0.2313	-0.2035	0.9848	0.9245	-0.0292
Ιορδανία	0.8909	0.0131	-0.0578	-0.1179	-0.0623
Καζακστάν	-0.3562	0.1336	0.0889	-0.1179	-0.0623
Κένυα	-0.2747	-0.1599	-0.0529	-0.1179	-0.0470
Νότια Κορέα	-0.3562	-0.1850	0.9999	0.8417	0.4782
Κουβέιτ	-0.3562	-0.1941	-0.0458	0.2450	-0.0252
Κιργιζία	-0.3158	0.4312	0.1682	-0.1087	-0.0330
Λεττονία	0.1995	-0.0756	0.0368	-0.0581	-0.0252
Λίβανος	0.1995	0.2457	-0.0656	-0.0581	-0.0680
Λεσότο	-0.2747	0.0184	-0.0656	-0.1179	-0.0623
Λιθουανία	-0.2747	-0.1369	-0.0511	-0.0978	0.0245
Λουξεμβούργο	0.7787	0.9686	-0.0341	0.7663	-0.0027
Μαδαγασκάρη	0.3563	0.2825	-0.0748	-0.1179	-0.0709
Μαλάουι	-0.3158	-0.1369	-0.0748	-0.1179	-0.0709
Μαλαισία	0.0309	-0.0317	-0.0401	-0.0913	-0.0709
Μάλι	0.6761	-0.1331	-0.0748	-0.1179	-0.0740
Μάλτα	0.3563	-0.0076	-0.0626	0.0124	-0.0594
Μαυρίκιος	0.0878	-0.1070	-0.0733	-0.1087	-0.0652
Μεξικό	-0.4860	-0.1559	-0.0672	-0.1179	-0.0652
Μολδαβία	0.3563	-0.1108	0.1358	-0.1134	0.9139
Μογγολία	0.0309	0.9994	0.2482	-0.1179	0.8130
Μαυροβούνιο	0.4054	0.5163	0.0335	-0.1087	0.0245
Μαρόκο	-0.3158	-0.1032	-0.0594	-0.1134	-0.0437
Μοζαμβίκη	-0.0257	0.7475	-0.0626	-0.1179	-0.0709
Μιανμάρ (Βιρμανία)	0.5019	0.1270	-0.0626	-0.1179	-0.0709
Ναμίμπια	-0.2747	0.1743	-0.0748	-0.0761	-0.0709
Νεπάλ	0.3057	-0.1806	-0.0748	-0.1179	-0.0709
Ολλανδία	0.2533	-0.2628	-0.0160	0.7154	0.0565
Νέα Ζηλανδία	0.1995	-0.0956	0.2957	0.1198	-0.0252
Νικαράγουα	-0.2313	0.1743	-0.0748	-0.1179	-0.0680
Νίγηρας	0.3563	0.7600	-0.0656	-0.1134	-0.0709
Νιγηρία	-0.1847	-0.0587	-0.0764	-0.1226	-0.0709
Νορβηγία	0.3563	-0.1406	-0.0084	0.1368	0.0565
Ομάν	-0.3973	-0.1559	-0.0656	-0.1179	-0.0680
Πακιστάν	-0.0257	-0.1850	-0.0748	-0.1087	0.0565
Παναμάς	-0.3973	0.2899	-0.0717	-0.1087	-0.0709
Παραγουάη	-0.4860	-0.1369	-0.0702	-0.1087	-0.0652
Περού	-0.1347	-0.0076	-0.0748	-0.1226	-0.0623
Φιλιππίνες	-0.2747	-0.1559	-0.0717	-0.1226	-0.0210

Πολωνία	0.0309	-0.1763	0.0508	-0.1087	-0.0367
Πορτογαλία	0.0878	0.0947	-0.0362	-0.0978	-0.0652
Κατάρ	0.1995	-0.2084	-0.0780	-0.1087	0.0565
Ρουμανία	0.0878	-0.1444	-0.0057	-0.1179	-0.0680
Ρωσία	0.0309	-0.0994	0.3279	-0.1036	0.2699
Ρουάντα	-0.0813	-0.1331	-0.0320	-0.1226	-0.0503
Σαουδική Αραβία	-0.1847	-0.1331	-0.0717	-0.1087	-0.0594
Σενεγάλη	0.5019	-0.1220	-0.0717	-0.1226	-0.0709
Σερβία	0.4054	0.0761	-0.0362	-0.1087	-0.0437
Σειχέλλες	-0.4406	0.5631	-0.0594	0.4124	-0.0709
Σιγκαπούρη	-0.2313	0.8736	-0.0184	0.1031	0.0565
Σλοβακία	-0.3158	-0.0499	-0.0578	-0.1087	0.0131
Σλοβενία	0.4054	-0.2035	0.1541	0.0710	-0.0680
Νότια Αφρική	-0.3158	-0.1406	-0.0610	-0.0978	-0.0680
Ισπανία	0.1442	-0.0956	-0.0382	-0.0372	-0.0122
Σρι Λάνκα	-0.3158	-0.1369	-0.0511	-0.1179	-0.0680
Σουδάν	-0.3562	-0.0025	-0.0780	-0.1226	-0.0740
Σουαζιλάνδη	-0.3973	-0.1070	-0.0780	-0.1087	-0.0740
Σουηδία	0.7475	-0.1721	0.0617	0.9196	0.0565
Ελβετία	-0.3973	-0.1406	0.0025	0.9593	0.0565
Ταϊτζικιστάν	0.0878	-0.1941	-0.0748	-0.1087	-0.0709
Τανζανία	-0.3562	-0.0125	-0.0748	-0.1226	0.5943
ΠΓΔΜ	0.1442	-0.0672	-0.0511	-0.1179	-0.0709
Ταϊλάνδη	-0.3973	-0.1070	-0.0529	-0.1179	0.0076
Τόγκο	0.3057	-0.1406	-0.0780	-0.1226	-0.0740
Τρινιντάντ και Τομπάγκο	-0.0813	-0.1070	-0.0780	-0.1226	-0.0709
Τυνησία	-0.3158	-0.1639	-0.0656	-0.1179	-0.0680
Τουρκία	-0.3973	-0.1369	-0.0003	-0.0978	0.0856
Ουγκάντα	0.0309	0.2457	-0.0748	-0.1226	-0.0709
Ουκρανία	-0.2747	-0.0223	0.1269	-0.1036	0.0707
Ηνωμένα Αραβικά Εμιράτα	0.2533	-0.1145	0.0889	-0.1134	0.1350
Ηνωμένο Βασίλειο	0.4054	-0.1108	0.0889	0.0869	0.2294
Ηνωμένες Πολιτείες Αμερικής	0.1995	-0.1482	0.5880	0.2823	0.4373
Ουρουγουάη	-0.3158	-0.0076	-0.0717	-0.1087	-0.0534
Ουζμπεκιστάν	-0.3158	-0.0797	-0.0362	-0.1226	-0.0167
Βενεζουέλα	-0.2747	-0.1763	-0.0764	-0.1087	-0.0565
Βιετνάμ	-0.4860	0.0640	-0.0610	-0.1226	-0.0565
Υεμένη	-0.3562	-0.3326	-0.0687	-0.1087	-0.0680
Ζάμπια	-0.3973	0.3646	-0.0733	-0.1179	-0.0680
Ζιμπάμπουε	-0.3973	-0.0410	-0.0733	-0.1087	-0.0680

Χώρες/Οικονομίες	Επιστημονικές και τεχνικές εκδόσεις /δix I.A.Δ. \$ΑΕΠ	Ρυθμός ανάπτυξης ΑΕΠ ανα απασχολούμενο (%)	Πυκνότητα νέων επιχειρήσεων/ πληθ.15-64	Συνολικές δαπάνες λογισμικού Η/Υ (%ΑΕΠ)	Πιστοποιητικ ά ποιότητας ISO 9001/δix. I.A.Π. \$ΑΕΠ
Αλβανία	-0.2765	-0.3386	-0.1357	-0.2152	-0.1333
Αλγερία	-0.2467	-0.1000	-0.1534	-0.2152	-0.2136
Ανγκόλα	-0.3588	0.2253	-0.1534	-0.2152	-0.2371
Αργεντινή	-0.1916	-0.1663	-0.1534	-0.2152	-0.0542
Αρμενία	0.4161	0.2586	-0.1051	-0.2152	-0.2187
Αυστραλία	0.7049	0.1424	0.8286	-0.1089	-0.0368
Αυστρία	0.4627	-0.1796	-0.1534	0.4281	0.1386
Αζερμπαϊτζάν	-0.2921	0.1424	-0.1447	0.0301	-0.2085
Μπαχρέιν	-0.2905	-0.3854	-0.0371	0.0301	0.2307
Μπανγκλαντές	-0.2952	0.2918	-0.1709	-0.2152	-0.2258
Μπαρμπάντος	-0.2026	-0.1931	-0.1051	-0.2152	-0.1242
Λευκορωσία	-0.2515	0.5001	-0.1262	-0.1089	-0.2205
Βέλγιο	0.6374	-0.2636	-0.0371	0.5976	-0.0426
Μπενίν	-0.0862	-0.1663	-0.1577	-0.2152	-0.2051
Μπουτάν	-0.2531	-0.1663	-0.1664	-0.2152	-0.2136
Βολιβία	-0.2984	0.1588	-0.1491	-0.1089	-0.1827
Βοσνία-Ερζεγοβίνη	-0.2062	-0.2636	-0.1447	-0.1089	0.8169
Μποτσουάνα	-0.2656	-0.1663	0.8323	-0.2152	-0.2332
Βραζιλία	-0.0955	-0.2783	-0.0598	-0.1089	0.0093
Μπρουνέι	-0.3015	-0.1663	-0.1577	-0.2152	-0.1862
Βουλγαρία	0.0310	0.1588	0.6398	-0.1089	0.9598
Μπουρκίνα Φάσο	-0.2062	0.2752	-0.1709	-0.2152	-0.2187
Μπουρούντι	-0.3112	0.4379	-0.1709	-0.2152	-0.2187
Πράσινο Ακρωτήρι	-0.2062	-0.0446	-0.1664	-0.2152	-0.1681
Καμπότζη	-0.2811	0.4221	-0.1577	-0.2152	-0.2351
Καμερούν	-0.1544	0.0779	-0.1709	-0.2152	-0.2277
Καναδάς	0.5023	-0.1000	-0.1262	0.5976	-0.1584
Χιλή	-0.0424	0.4062	0.2965	-0.1089	0.0584
Κίνα	-0.0743	0.8255	-0.0371	0.0301	0.5738

Κολομβία	-0.2625	0.1424	-0.0739	-0.2152	0.3242
Κόστα Ρίκα	-0.2562	0.2253	0.0523	-0.1089	-0.1718
Κροατία	0.5716	-0.5121	-0.0125	-0.2152	0.7307
Ακτή Ελεφαντοστού	-0.2905	0.5750	-0.1577	-0.1089	-0.2136
Κύπρος	0.6535	-0.3541	0.9767	0.4281	0.0618
Τσεχία	0.4410	-0.4012	0.0050	-0.1089	0.7961
Δανία	0.9005	-0.1796	0.1471	0.4281	0.0822
Δομινικανή Δημοκρατία	-0.3512	0.0620	-0.1310	-0.2152	-0.2085
Ισημερινός	-0.3162	0.0307	-0.1310	-0.2152	-0.1242
Αίγυπτος	-0.1247	-0.2348	-0.1709	-0.2152	-0.1624
Ελ Σαλβαδόρ	-0.3512	-0.1663	-0.1534	-0.2152	-0.1700
Εσθονία	0.7762	0.0463	-0.1757	-0.1089	0.6573
Αιθιοπία	-0.2483	0.3248	-0.1757	-0.2152	-0.2314
Φίτζι	0.1607	-0.1796	-0.1577	-0.2152	-0.1879
Φινλανδία	0.8044	-0.2068	-0.0525	0.4281	0.0517
Γαλλία	0.2744	-0.2783	-0.0039	0.4281	0.1101
Γκάμπια	0.2911	-0.1796	-0.1577	-0.2152	-0.2258
Γεωργία	0.0148	0.7558	0.2034	-0.2152	-0.1897
Γερμανία	0.2911	-0.2783	-0.1160	0.4281	0.1935
Γκάνα	-0.2499	0.6177	-0.1262	-0.2152	-0.2332
Ελλάδα	0.4746	-0.4329	-0.1357	0.4281	0.2457
Γουατεμάλα	-0.3349	-0.2207	-0.1534	-0.2152	-0.2017
Γουινέα	-0.3129	-0.1000	-0.1664	-0.2152	-0.2051
Γουιάνα	-0.3262	-0.1000	-0.1664	-0.2152	-0.2153
Ονδούρα	-0.3385	0.5894	-0.1577	-0.1089	-0.1773
Χονγκ Κονγκ	0.5592	-0.0001	0.9946	0.0301	-0.0218
Ουγγαρία	0.3349	-0.5587	0.1920	-0.1089	0.7933
Ισλανδία	0.9029	0.1261	0.5686	0.0301	-0.1662
Ινδία	-0.2008	0.3248	-0.1709	-0.3621	-0.1265
Ινδονησία	-0.3439	0.4062	-0.1620	0.0301	-0.1624
Ιράν	0.1664	-0.6041	-0.1664	-0.2152	-0.1931
Ιρλανδία	0.4746	-0.0866	0.1582	0.7275	0.0551
Ισραήλ	0.6170	-0.0152	0.0050	-0.1089	0.6963
Ιταλία	0.3429	-0.4646	-0.0806	0.4281	0.9896
Τζαμάικα	-0.2734	-0.3233	-0.1262	-0.1089	-0.2223
Ιαπωνία	-0.0767	-0.1663	-0.1212	-0.1089	0.0062
Ιορδανία	0.2716	0.1424	-0.1310	-0.1089	-0.0397
Καζακστάν	-0.3262	0.4536	-0.0933	-0.2152	-0.1983
Κένυα	-0.0743	0.1099	-0.1757	-0.1089	-0.1288
Νότια Κορέα	0.3021	-0.1265	-0.0739	-0.1089	0.1825
Κουβέιτ	-0.2936	0.4062	-0.1491	-0.1089	-0.1931
Κιργιζία	-0.2578	-0.3233	-0.1357	-0.2152	-0.2332
Λετονία	-0.0978	0.3083	0.8042	-0.1089	0.3833
Λίβανος	-0.1069	-0.1000	-0.1577	-0.2152	-0.0737
Λεσότο	-0.2734	-0.1000	-0.1051	-0.2152	-0.2390
Λιθουανία	0.2151	0.0939	0.1807	-0.1089	0.2569
Λουξεμβούργο	0.0122	-0.4805	0.9695	0.4281	-0.1736
Μαδαγασκάρη	-0.2097	-0.4488	-0.1709	-0.2152	-0.2068
Μαλάουι	0.0557	-0.0866	-0.1757	-0.2152	-0.2170
Μαλαισία	-0.0474	0.1424	-0.0525	0.0301	0.4614
Μάλι	-0.2451	-0.9676	-0.1664	-0.2152	-0.2390
Μάλτα	0.0068	-0.1796	0.8718	-0.1089	0.8193
Μαυρίκιος	-0.2858	-0.1000	0.4884	-0.2152	0.0385
Μεξικό	-0.2656	-0.1397	-0.1357	-0.2152	-0.1879
Μολδαβία	0.0042	0.3739	-0.1757	-0.1089	0.0030
Μογγολία	-0.1503	-0.1000	-0.1577	-0.2152	-0.2295
Μαυροβούνιο	0.1234	0.0620	-0.1757	0.0301	0.1101
Μαρόκο	-0.2253	-0.0589	-0.1757	-0.1089	-0.1791
Μοζαμβίκη	-0.2796	0.4536	-0.1664	0.9467	-0.2119
Μιανμάρ (Βιρμανία)	-0.3550	0.4692	-0.1664	0.9467	-0.2351
Ναμίμπια	-0.2435	-0.1000	-0.1357	0.9941	-0.2119
Νεπάλ	-0.1935	-0.1000	-0.1447	0.9867	-0.2205
Ολλανδία	0.7142	-0.2636	0.1471	0.5976	0.1935
Νέα Ζηλανδία	0.8340	-0.0866	0.9034	-0.1089	-0.0950
Νικαράγουα	-0.3229	-0.1000	-0.1577	0.0301	-0.2119
Νίγηρας	-0.2641	0.9709	-0.1757	-0.2152	-0.2332
Νιγηρία	-0.2999	0.4221	-0.1357	-0.2152	-0.2410
Νορβηγία	0.5335	0.0779	0.5296	0.4281	-0.1355
Ομάν	-0.2749	0.1099	-0.1757	0.0301	-0.1718
Πακιστάν	-0.1860	-0.1132	-0.1757	-0.1089	-0.1736
Παναμάς	-0.2703	-0.1000	0.8836	-0.1089	-0.2068
Παραγουάη	-0.3385	-0.1000	-0.1577	-0.1089	-0.1398
Περου	-0.3262	0.4536	0.0827	-0.1089	-0.1914
Φιλιππίνες	-0.3262	0.1261	-0.1620	-0.1089	-0.1624
Πολωνία	0.2208	0.0620	-0.1757	-0.1089	0.0651

Πορτογαλία	0.7362	-0.1796	-0.1757	0.5976	0.5738
Κατάρ	-0.2905	-0.1530	-0.0933	-0.2152	-0.1949
Ρουμανία	0.2350	-0.0300	0.1471	-0.1089	0.9802
Ρωσία	-0.1841	0.2752	0.1361	-0.1089	-0.1524
Ρουάντα	-0.2435	-0.1000	-0.1262	-0.1089	-0.2410
Σαουδική Αραβία	-0.2097	0.2918	-0.1051	-0.1089	-0.1983
Σενεγάλη	-0.1355	-0.1530	-0.1620	-0.1089	-0.2102
Σερβία	0.8512	0.0620	-0.0933	0.2259	0.8181
Σεϋθέλλες	-0.0323	-0.1000	-0.1664	-0.1089	-0.1736
Σιγκαπούρη	0.3775	-0.2348	0.5493	0.0301	0.2531
Σλοβακία	0.0865	-0.0152	0.2265	-0.1089	0.7130
Σλοβενία	0.8802	-0.3233	0.1471	0.2259	0.6024
Νότια Αφρική	-0.0743	0.2420	0.3893	0.0301	-0.1124
Ισπανία	0.4863	0.0939	-0.0209	0.4281	0.8551
Σρι Λάνκα	-0.2999	0.6845	-0.1534	-0.1089	-0.1681
Σουδάν	-0.3096	-0.9997	-0.1664	-0.1089	-0.2240
Σουαζιλάνδη	-0.2531	-0.1000	-0.1664	-0.1089	-0.1862
Σουηδία	0.8263	-0.1000	0.3778	0.4281	0.0584
Ελβετία	0.9011	-0.2636	-0.0371	0.7275	0.7006
Τατζικιστάν	-0.3031	0.4536	-0.1620	-0.1089	-0.2390
Τανζανία	-0.2149	0.2752	-0.1664	-0.1089	-0.2295
ΠΓΔΜ	-0.1419	-0.1796	0.0623	0.0301	0.4122
Ταϊλάνδη	-0.2115	0.5154	-0.1357	-0.1089	0.0891
Τόγκο	-0.2269	-0.1000	-0.1709	-0.1089	-0.2085
Τρινιντάντ και Τομπάγκο	-0.2625	-0.0589	-0.1577	-0.1089	-0.2102
Τυνησία	0.2123	-0.0001	-0.1757	-0.1089	-0.1545
Τουρκία	0.0557	-0.1000	-0.1402	0.5976	-0.1075
Ουγκάντα	-0.1247	-0.1931	-0.1212	0.0301	-0.2371
Ουκρανία	-0.1181	0.3412	-0.1357	-0.1089	-0.1844
Ηνωμένα Αραβικά Εμιράτα	-0.2780	-0.1132	-0.1106	-0.1089	0.0584
Ηνωμένο Βασίλειο	0.6189	-0.3386	0.7752	0.5976	0.3018
Ηνωμένες Πολιτείες Αμερικής	0.0474	-0.1663	0.3316	0.8842	-0.2136
Ουρουγουάη	-0.1440	0.1588	0.0050	-0.1089	0.0995
Ουζμπεκιστάν	-0.3145	0.5894	-0.1491	-0.1089	-0.2102
Βενεζουέλα	-0.3229	0.3248	-0.1577	-0.2152	-0.2136
Βιετνάμ	-0.2672	0.2918	-0.1664	-0.1089	0.2644
Υεμένη	-0.3145	-0.9052	-0.1664	-0.1089	-0.2351
Ζάμπια	-0.2097	0.2586	-0.1106	-0.1089	-0.2136
Ζιμπάμπουε	0.4580	-0.5433	-0.1664	0.2259	-0.2034

Χώρες/Οικονομίες	Εισπράξεις δικαιωμάτων και τελών εκμετάλλευσης (% υπηρεσιών εξαγωγών)	Εξαγωγές υψηλής τεχνολογίας λιγότερες επανεξαγωγές(%)	Εξαγωγές επικοινωνιών, Η/Υ και υπηρεσιών πληροφόρησης(%)	Καθαρές εκροές άμεσων ξένων επενδύσεων (%ΑΕΠ)	Εγχώριες καταχωρήσεις εμπορικών σημάτων/δίδ. I.A.Δ. \$ΑΕΠ
Αλβανία	-0.1464	-0.1960	0.2293	-0.0139	-0.2148
Αλγερία	-0.1464	-0.2020	-0.1712	-0.0150	-0.2394
Ανγκόλα	-0.1464	-0.1960	-0.1952	-0.0140	-0.2721
Αργεντινή	-0.1165	-0.1247	0.0598	-0.0149	0.2996
Αρμενία	-0.1165	-0.1960	0.1223	-0.0149	0.4556
Αυστραλία	-0.0963	-0.1465	-0.1062	-0.0146	0.2158
Αυστρία	-0.0708	0.3465	0.0316	-0.0125	0.2329
Αζερμπαϊτζάν	-0.1464	-0.1960	-0.1599	-0.0102	-0.0761
Μπαχρέιν	-0.0708	-0.2020	0.2481	-0.0136	-0.2587
Μπανγκλαντές	-0.1464	-0.1960	-0.0530	-0.0150	-0.1489
Μπαρμπάντος	-0.1165	-0.1960	-0.0071	-0.0088	-0.1449
Λευκορωσία	-0.1464	-0.1617	-0.0744	-0.0149	0.5997
Βέλγιο	0.0382	0.4322	0.0598	-0.0136	-0.0014
Μπενίν	-0.1464	-0.1960	-0.0191	-0.0162	-0.2721
Μπουτάν	-0.1464	-0.2020	-0.1952	-0.0162	-0.2721
Βολιβία	-0.1323	-0.1874	-0.0956	-0.0150	-0.0062
Βοσνία-Ερζεγοβίνη	-0.1165	-0.1720	-0.0744	-0.0150	-0.2154
Μποτσουάνα	-0.1464	-0.1960	-0.1952	-0.0150	-0.2721
Βραζιλία	-0.1165	-0.0651	-0.1712	-0.0148	0.0331
Μπρουνέι	-0.1165	-0.1652	-0.1599	-0.0149	-0.2897
Βουλγαρία	-0.1323	-0.0887	0.0182	-0.0146	0.7428
Μπουρκίνα Φάσο	-0.1464	-0.1989	0.0746	-0.0150	-0.2721
Μπουρούντι	-0.1464	-0.1960	-0.1274	-0.0150	-0.2721
Πράσινο Ακρωτήρι	-0.1464	-0.2020	0.0900	-0.0149	-0.2721
Καμπότζη	-0.1464	-0.1960	-0.0956	-0.0149	-0.1661
Καμερούν	-0.1464	-0.1960	-0.1274	-0.0155	-0.2721
Καναδάς	-0.0033	0.0404	-0.0071	-0.0136	0.0380
Χιλή	-0.1323	-0.1844	-0.1599	-0.0087	0.3478

Κίνα	-0.1464	0.9718	-0.1168	-0.0144	0.6050
Κολομβία	-0.1323	-0.1752	-0.1489	-0.0150	-0.0783
Κόστα Ρίκα	-0.1464	0.7705	0.9607	-0.0143	0.5247
Κροατία	-0.1323	-0.0328	0.0454	-0.0150	0.0732
Ακτή Ελεφαντοστού	-0.1464	-0.1752	-0.1062	-0.0149	-0.2721
Κύπρος	-0.1464	-0.1844	-0.0744	-0.0157	0.2817
Τσεχία	-0.1323	0.8223	-0.0191	-0.0147	0.5545
Δανία	0.4482	0.1491	-0.0307	-0.0143	0.0674
Δομινικανή Δημοκρατία	-0.1165	-0.1784	-0.0530	-0.0148	-0.2553
Ισημερινός	-0.1165	-0.1960	-0.1489	-0.0148	0.1763
Αίγυπτος	-0.0963	-0.1989	-0.0191	-0.0149	-0.2553
Ελ Σαλβαδόρ	-0.1323	-0.1100	0.0746	-0.0150	-0.2553
Εσθονία	-0.1323	0.5680	0.0598	-0.0122	0.2817
Αιθιοπία	-0.1464	-0.1989	0.0053	-0.0149	-0.2721
Φίτζι	-0.1464	-0.1960	-0.1381	-0.0149	-0.2721
Φινλανδία	0.9064	0.0806	0.7063	-0.0134	0.1806
Γαλλία	0.4967	0.7350	-0.0638	-0.0144	-0.2503
Γκάμπια	-0.1464	-0.2020	0.7063	-0.0149	-0.2202
Γεωργία	-0.1464	-0.1932	-0.1274	-0.0144	-0.0109
Γερμανία	0.0841	0.6188	0.0053	-0.0139	0.2338
Γκάνα	-0.1464	-0.1903	-0.1599	-0.0150	-0.2721
Ελλάδα	-0.1323	-0.1424	-0.0530	-0.0149	-0.2834
Γουατεμάλα	-0.1323	-0.1617	0.1392	-0.0150	0.0518
Γουινέα	-0.1464	-0.1960	-0.0307	-0.0150	-0.2834
Γουινάα	0.8996	-0.2020	0.3056	-0.0149	-0.2834
Ονδούρα	-0.0398	-0.1903	0.0316	-0.0149	0.0299
Χονγκ Κονγκ	-0.1323	-0.1960	-0.1489	0.0832	0.1763
Ουγγαρία	0.1849	0.7737	-0.0530	-0.0124	0.0477
Ισλανδία	0.8433	-0.1544	-0.0638	-0.0788	0.6188
Ινδία	-0.1323	-0.0942	0.9510	-0.0148	-0.0790
Ινδονησία	-0.1464	-0.0589	-0.1381	-0.0147	-0.2266
Ιράν	-0.1464	-0.1874	-0.1829	-0.0147	-0.3130
Ιρλανδία	0.7744	0.6362	1.0000	-0.0048	-0.2336
Ισραήλ	0.3452	0.6832	0.9762	-0.0141	-0.2417
Ιταλία	-0.0033	0.0562	-0.0530	-0.0147	0.0683
Τζαμάικα	-0.1323	-0.1989	0.0900	-0.0150	-0.2553
Ιαπωνία	0.8924	0.6973	-0.1829	-0.0141	-0.3130
Ιορδανία	-0.0398	-0.1844	-0.1829	-0.0150	0.0999
Καζακστάν	-0.0398	0.0174	-0.1829	-0.0145	-0.1388
Κένυα	-0.0708	-0.1687	0.1923	-0.0150	-0.3124
Νότια Κορέα	-0.0398	0.8911	-0.1829	-0.0141	0.3419
Κουβέιτ	0.1849	0.1403	0.3637	-0.0116	-0.2721
Κιργιζία	-0.1464	-0.1932	-0.1712	-0.0150	-0.2118
Λεττονία	-0.1323	0.0099	-0.0071	-0.0147	0.1926
Λίβανος	-0.1464	-0.1960	-0.0191	-0.0145	-0.2721
Λεσότο	-0.0708	-0.1960	-0.1712	-0.0149	-0.2834
Λιθουανία	-0.1464	0.0404	-0.1381	-0.0147	0.0790
Λουξεμβούργο	0.1333	-0.1652	0.4967	0.9862	0.6872
Μαδαγασκάρη	-0.0398	-0.1989	-0.0638	-0.0149	0.3927
Μαλάουι	-0.1464	-0.1720	-0.1712	-0.0145	-0.1615
Μαλαισία	-0.1323	0.9669	-0.0850	-0.0116	-0.1435
Μάλι	-0.1464	-0.1960	0.3444	-0.0179	0.4999
Μάλτα	-0.1165	0.7535	-0.0530	-0.0108	0.2749
Μαυρίκιος	-0.1464	-0.1960	0.1059	0.9997	-0.2834
Μεξικό	0.1849	0.7499	-0.1952	-0.0142	-0.0413
Μολδαβία	-0.1323	-0.1844	0.4215	-0.0148	0.9730
Μογγολία	-0.1464	-0.1932	-0.1712	-0.0148	0.9836
Μαυροβούνιο	-0.1464	-0.1903	0.0182	-0.0147	-0.2553
Μαρόκο	-0.1464	-0.1903	0.1392	-0.0148	0.3470
Μοζαμβίκη	-0.1323	-0.1505	-0.1381	-0.0149	-0.1299
Μιανμάρ (Βιρμανία)	-0.1464	-0.2020	-0.1829	-0.0149	-0.0352
Ναμίμπια	-0.1464	-0.1338	-0.1829	-0.0149	-0.2834
Νεπάλ	-0.1165	-0.1989	0.0746	-0.0149	-0.1916
Ολλανδία	0.9686	0.6581	-0.0071	-0.0154	0.1935
Νέα Ζηλανδία	-0.0398	-0.1505	-0.0956	-0.0151	0.5970
Νικαράγουα	-0.1464	-0.1989	-0.0638	-0.0148	-0.2949
Νίγηρας	-0.1464	-0.1960	-0.1274	-0.0176	-0.2949
Νιγηρία	-0.1464	-0.1989	-0.1952	-0.0147	-0.2949
Νορβηγία	0.3452	-0.0830	-0.0638	-0.0108	0.1007
Ομάν	-0.1165	-0.1903	-0.1829	-0.0147	-0.2949
Πακιστάν	-0.1464	-0.1784	-0.0420	-0.0150	-0.1449
Παναμάς	-0.1464	0.8730	0.0053	-0.0146	0.2724
Παραγουάη	0.7744	-0.1874	-0.1952	-0.0148	0.9940
Περού	-0.1464	-0.1903	-0.1712	-0.0150	0.0683
Φιλιππίνες	-0.1464	-0.1720	0.2864	-0.0147	-0.0649

Πολωνία	-0.1323	0.0326	-0.0638	-0.0149	0.0453
Πορτογαλία	-0.1323	-0.1199	-0.0420	-0.0140	0.3886
Κατάρ	0.8554	-0.2020	-0.1599	-0.0133	-0.1965
Ρουμανία	-0.0963	0.0643	0.0454	-0.0149	0.3022
Ρωσία	-0.1323	-0.1544	-0.1274	-0.0140	0.1371
Ρουάντα	0.6947	-0.1989	-0.0638	-0.0149	-0.2705
Σαουδική Αραβία	0.6617	-0.1989	-0.1952	-0.0147	-0.2949
Σενεγάλη	-0.1464	-0.1960	0.4406	-0.0149	-0.1885
Σερβία	-0.1165	-0.1100	0.0598	-0.0149	-0.1152
Σεϋχέλλες	-0.1323	-0.1960	-0.1274	-0.0149	-0.0475
Σιγκαπούρη	-0.0963	0.9610	-0.1274	-0.0078	-0.1866
Σλοβακία	-0.1464	0.2749	-0.1168	-0.0157	0.1712
Σλοβενία	-0.0963	0.0174	-0.0307	-0.0154	-0.2423
Νότια Αφρική	-0.1323	-0.1382	-0.1599	-0.0146	-0.0915
Ισπανία	-0.0963	-0.0651	0.0182	-0.0148	0.0974
Σρι Λάνκα	-0.1323	-0.1932	0.1923	-0.0149	-0.0761
Σουδάν	-0.1464	-0.1989	-0.1599	-0.0149	-0.2553
Σουαζιλάνδη	-0.1464	-0.1960	-0.0956	-0.0149	-0.2949
Σουηδία	0.8433	0.4485	0.4024	-0.0133	0.1464
Ελβετία	0.9763	0.7018	-0.1829	-0.0121	0.4533
Ταϊτζικιστάν	-0.1464	-0.1960	0.0316	-0.0148	-0.2231
Τανζανία	-0.1323	-0.1752	-0.1599	-0.0148	-0.3069
ΠΓΔΜ	-0.1323	-0.1382	0.0598	-0.0142	0.4139
Ταϊλάνδη	-0.1323	0.7062	-0.1829	-0.0133	-0.0390
Τόγκο	-0.1464	-0.1989	0.3250	-0.0140	-0.2949
Τρινιντάντ και Τομπάγκο	-0.1464	-0.2020	-0.1952	-0.0125	-0.2834
Τυνησία	-0.1323	0.0174	-0.0307	-0.0148	-0.2834
Τουρκία	-0.1165	-0.1720	-0.1829	-0.0148	0.8582
Ουγκάντα	-0.0963	-0.0887	-0.0638	-0.0150	-0.2834
Ουκρανία	-0.1323	-0.0942	-0.0307	-0.0147	0.3712
Ηνωμένα Αραβικά Εμιράτα	0.8661	-0.1989	0.0182	-0.0139	-0.1965
Ηνωμένο Βασίλειο	0.3975	0.4322	0.2293	-0.0137	0.0089
Ηνωμένες Πολιτείες Αμερικής	0.9783	0.2206	-0.0744	-0.0139	-0.1947
Ουρουγουάη	-0.1464	-0.1581	-0.0420	-0.0148	0.2492
Ουζμπεκιστάν	-0.1323	-0.1960	-0.0420	-0.0148	0.1184
Βενεζουέλα	-0.1165	-0.1932	-0.1829	-0.0148	-0.1319
Βιετνάμ	-0.1323	0.8392	-0.1952	-0.0147	0.4737
Υεμένη	-0.0708	-0.2020	-0.0956	-0.0148	-0.0649
Ζάμπια	-0.1464	-0.0996	-0.1712	-0.0146	-0.1536
Ζιμπάμπουε	-0.1464	-0.1903	-0.2082	-0.0148	-0.2834

Χώρες/Οικονομίες	Καταχωρήσεις συστήματος Μαδρίτης από χώρα καταγωγής/ δης I.A.Δ \$ΑΕΠ	Δημιουργία ΤΠΕ και επιχειρηματικ ού μοντέλου	Δημιουργία ΤΠΕ και οργανωτικών μοντέλων	Παραγωγή εθνικών ταινιών μεγάλου μήκους/εκ. Πληθ, ηλ, 15- 69	Εξαγωγές δημιουργικών αγαθών (%)	Γενικά υψηλού επιπέδου διευθυνσει ς διαδικτύου/ χιλ.πληθ. 15-69
Αλβανία	-0.1619	-0.4525	-0.4310	-0.0852	-0.1489	-0.1433
Αλγερία	-0.1619	-0.7784	-0.6827	-0.0852	-0.1559	-0.1819
Ανγκόλα	-0.1619	-0.6053	-0.6827	-0.0852	-0.1423	-0.1843
Αργεντινή	-0.1619	-0.3983	-0.1531	-0.0261	-0.1423	-0.1640
Αρμενία	0.0846	0.1948	0.3298	-0.0613	-0.1357	-0.1708
Αυστραλία	0.0275	0.4836	0.4427	-0.0559	-0.1135	0.8574
Αυστρία	0.6571	0.3154	0.2112	0.2310	-0.0363	0.5486
Αζερμπαϊτζάν	-0.1619	0.2556	0.4427	-0.0447	-0.1559	-0.1752
Μπαχρέιν	-0.1355	0.1948	0.2112	-0.0852	-0.1559	-0.1233
Μπανγκλαντές	-0.1619	-0.3430	-0.3769	-0.1001	-0.1489	-0.1819
Μπαρμπάντος	-0.1355	-0.0525	-0.0337	-0.0852	-0.1288	-0.0854
Λευκορωσία	0.3087	0.3736	-0.3769	-0.1136	-0.1215	-0.1686
Βέλγιο	0.2100	0.3736	0.3871	0.0828	0.0759	0.0575
Μπενίν	-0.1355	-0.2307	-0.5890	-0.0852	-0.1357	-0.1808
Μπουτάν	-0.1355	-0.2872	-0.3229	0.9917	0.8433	-0.1730
Βολιβία	-0.1355	-0.2872	-0.2681	-0.0088	-0.1049	-0.1741
Βοσνία-Ερζεγοβίνη	-0.1214	-0.1728	-0.0940	-0.0586	-0.1423	-0.1697
Μποτσουάνα	-0.1485	-0.4525	-0.4310	-0.1112	-0.1423	-0.1780
Βραζιλία	-0.1057	0.1948	0.2112	-0.1001	-0.1423	-0.1736
Μπρουνέι	-0.1057	0.0716	0.1508	-0.1001	-0.1288	-0.0784
Βουλγαρία	0.5278	-0.2872	-0.2681	-0.0504	-0.0853	0.0680
Μπουρκίνα Φάσο	-0.1485	-0.1728	-0.3769	-0.1045	-0.1559	-0.1849
Μπουρούντι	-0.1485	-0.7784	-0.8006	-0.1112	-0.1489	-0.1849
Πράσινο Ακρωτήρι	-0.1485	-0.0525	-0.0940	-0.1112	-0.1489	-0.1808
Καμπότζη	-0.1485	-0.0525	0.0895	-0.0852	-0.1357	-0.1808

Καμερούν	-0.1485	-0.2307	-0.3229	-0.1160	-0.1489	-0.1825
Καναδάς	0.6088	0.4298	0.5480	-0.0325	-0.1049	0.8888
Χιλή	0.3087	0.3736	0.3298	-0.0761	-0.1357	-0.1669
Κίνα	-0.1485	0.1334	0.3298	-0.1023	0.9914	-0.1725
Κολομβία	-0.1772	0.0716	0.1508	-0.1023	-0.1423	-0.1634
Κόστα Ρίκα	0.0010	0.2556	0.2710	-0.0959	-0.1049	-0.0508
Κροατία	0.2427	0.0716	0.0278	-0.0476	-0.1288	-0.0612
Ακτή Ελεφαντοστού	-0.1485	-0.2307	-0.2681	-0.1112	-0.1559	-0.1819
Κύπρος	0.9814	-0.0525	-0.0940	-0.0261	-0.1559	0.8821
Τσεχία	0.1459	-0.0525	0.0278	0.0537	0.9563	-0.0587
Δανία	0.5829	0.3736	0.3871	0.3631	0.0243	0.6750
Δομινικανή Δημοκρατία	0.1459	0.1334	0.2112	-0.0959	-0.0743	-0.1675
Ισημερινός	0.1459	-0.1132	0.0278	-0.0959	-0.1489	-0.1741
Αίγυπτος	-0.1619	-0.2872	-0.0940	-0.1045	-0.1215	-0.1752
Ελ Σαλβαδόρ	-0.1485	-0.1728	-0.0940	-0.1089	-0.1049	-0.1703
Εσθονία	0.5278	0.6297	0.7262	0.5503	-0.0363	-0.0687
Αιθιοπία	-0.1057	-0.5560	-0.4848	-0.1089	-0.1559	-0.1849
Φίτζι	-0.1485	-0.5560	-0.3769	-0.0785	-0.1357	-0.1686
Φινλανδία	0.3416	0.7538	0.7990	0.3694	-0.1049	0.1696
Γαλλία	0.2427	0.4836	0.2710	0.0828	0.0243	0.5361
Γκάμπια	-0.1485	0.0716	0.0895	-0.1112	-0.1559	-0.1837
Γεωργία	-0.1057	-0.2872	-0.3769	0.0063	-0.1489	-0.1736
Γερμανία	0.3416	0.5349	0.5480	-0.0261	0.0582	0.7464
Γκάνα	-0.1355	-0.0525	-0.1531	-0.1112	-0.1559	-0.1802
Ελλάδα	-0.1355	-0.5051	-0.4848	0.0491	-0.1215	-0.0724
Γουατεμάλα	-0.1485	0.1334	0.2112	-0.0873	-0.1215	-0.1440
Γουινέα	-0.1485	-0.6053	-0.6827	-0.0980	-0.1288	-0.1843
Γουιάνα	-0.1485	-0.1728	-0.0337	0.8743	-0.1559	-0.1669
Ονδούρα	0.1459	-0.2872	-0.2114	-0.1112	-0.1489	-0.1802
Χονγκ Κονγκ	0.1148	0.5349	0.5480	0.2746	-0.1357	0.8614
Ουγγαρία	0.0846	0.0716	-0.0337	-0.0387	0.8309	-0.0899
Ισλανδία	0.9882	0.3736	0.4427	0.9911	-0.1423	0.9066
Ινδία	-0.1772	0.2556	0.2710	-0.0830	0.5283	-0.1780
Ινδονησία	-0.1057	0.2556	0.2710	-0.1045	0.0942	-0.1741
Ιράν	-0.1772	-0.2872	-0.3229	-0.0852	-0.1215	-0.1719
Ιρλανδία	-0.0882	0.5349	0.5480	0.3062	0.1129	0.8093
Ισραήλ	-0.0686	0.4298	0.4965	0.0400	0.0410	0.2335
Ιταλία	0.1459	-0.3430	-0.3769	-0.0261	0.0942	0.1002
Τζαμάικα	-0.1057	-0.1132	0.0895	-0.1067	-0.1489	-0.1669
Ιαπωνία	-0.1057	0.4836	0.3298	0.0268	0.2119	0.0173
Ιορδανία	-0.1355	0.3154	0.3298	-0.1067	-0.0955	-0.1158
Καζακστάν	-0.1355	-0.0525	0.0278	-0.0916	-0.1288	-0.1819
Κένυα	-0.1772	0.2556	0.2112	-0.1067	-0.1215	-0.1796
Νότια Κορέα	-0.1355	0.7148	0.5480	0.0632	0.1714	-0.1139
Κουβέιτ	0.0010	-0.6053	-0.5890	-0.0447	0.4742	-0.0921
Κιργιζία	-0.1485	-0.6053	-0.6375	-0.1160	-0.1489	-0.1819
Λετονία	0.4379	0.0093	0.0895	-0.0124	0.3151	-0.0887
Λίβανος	-0.1485	-0.5560	-0.6827	-0.0014	-0.1215	-0.0996
Λεσότο	-0.1485	-0.7399	-0.7644	-0.1067	-0.1288	-0.1837
Λιθουανία	0.1776	0.3736	0.4427	-0.0959	0.0083	-0.0587
Λουξεμβούργο	0.9520	0.6734	0.5480	0.9709	-0.1423	0.9066
Μαδαγασκάρη	-0.1619	-0.3430	-0.2681	-0.1136	-0.1489	-0.1837
Μαλάουι	-0.1485	-0.3430	-0.3229	-0.1136	-0.1489	-0.1837
Μαλαισία	0.1459	0.5836	0.6429	-0.0613	0.9492	-0.1484
Μάλι	-0.1485	0.0716	0.0278	-0.1136	-0.1559	-0.1837
Μάλτα	0.0010	0.4298	0.3871	-0.0387	-0.0624	0.9008
Μαυρίκιος	-0.1057	0.1334	0.0895	0.9527	-0.0853	-0.0257
Μεξικό	-0.1772	0.1334	0.1508	-0.0959	0.9492	-0.1686
Μολδαβία	0.9348	-0.3983	-0.3229	-0.1067	-0.1489	-0.1692
Μογγολία	-0.1619	-0.1728	-0.3229	0.1088	-0.1559	-0.1796
Μαυροβούνιο	-0.1214	0.0093	0.0278	-0.0938	-0.1489	-0.1663
Μρόκο	-0.1214	-0.1132	-0.2681	-0.0916	-0.1288	-0.1730
Μοζαμβίκη	-0.1619	-0.4525	-0.4310	-0.1136	-0.1559	-0.1843
Μιανμάρ (Βιρμανία)	-0.1772	-0.6979	-0.6375	-0.1001	-0.1559	-0.1843
Ναμίμπια	-0.1485	-0.1728	-0.2681	-0.0980	-0.1288	-0.1059
Νεπάλ	-0.1485	-0.5051	-0.4310	-0.1067	-0.1288	-0.1813
Ολλανδία	0.2427	0.6297	0.6859	0.0778	0.7487	0.8770
Νέα Ζηλανδία	-0.1485	0.5349	0.4965	0.1824	-0.1357	0.4068
Νικαράγουα	-0.1485	-0.5051	-0.3229	-0.1089	-0.1559	-0.1686
Νίγηρας	-0.1485	-0.2307	-0.3229	-0.1001	-0.1559	-0.1736
Νιγηρία	-0.1485	0.1334	-0.0940	0.3820	-0.1489	-0.1808
Νορβηγία	0.0554	0.5836	0.6429	0.3062	-0.1215	0.6963
Ομάν	-0.1772	0.1948	0.1508	-0.1160	-0.1559	-0.1680
Πακιστάν	-0.1485	-0.2307	-0.1531	-0.1089	0.5283	-0.1813
Παναμάς	-0.1485	0.3154	0.2112	-0.1067	0.5944	0.7601

Παραγουάη	-0.1214	-0.1132	-0.0940	-0.0873	-0.1489	-0.1725
Περου	-0.1214	-0.0525	0.1508	-0.1067	-0.1357	-0.1572
Φιλιππίνες	-0.1772	0.2556	0.3871	-0.0873	-0.1423	-0.1763
Πολωνία	-0.1057	-0.2872	-0.2114	-0.0761	0.5107	-0.1277
Πορτογαλία	-0.0472	0.4836	0.3871	-0.0159	0.0759	0.0337
Κατάρ	-0.1772	0.6297	0.7262	-0.0293	-0.1559	-0.1566
Ρουμανία	-0.1355	-0.2872	-0.3229	-0.0916	0.0582	-0.1519
Ρωσία	-0.1057	-0.3430	-0.1531	-0.0873	-0.1357	-0.1616
Ρουάντα	-0.1485	0.3154	0.1508	-0.1136	-0.1559	-0.1837
Σαουδική Αραβία	-0.1485	0.4298	0.4427	-0.0714	-0.1489	-0.1598
Σενεγάλη	0.4379	0.1334	-0.2681	-0.1001	-0.1423	-0.1785
Σερβία	0.4064	-0.4525	-0.5379	-0.0088	-0.0955	-0.1819
Σεϋχέλλες	-0.1485	-0.1132	-0.2681	-0.1136	-0.1489	0.9066
Σιγκαπούρη	-0.0686	0.6297	0.6429	-0.0194	0.6925	0.2550
Σλοβακία	-0.0472	-0.1132	-0.0940	-0.0476	0.9459	-0.1592
Σλοβενία	0.7576	0.0093	0.0278	0.4625	-0.0955	0.1753
Νότια Αφρική	-0.1485	0.1948	0.2112	-0.1023	-0.1215	-0.1610
Ισπανία	-0.0472	0.4298	0.3298	0.0680	-0.0853	0.2121
Σρι Λάνκα	-0.1485	0.1948	0.2112	-0.1136	-0.1357	-0.1768
Σουδάν	-0.1772	-0.5051	-0.6375	-0.1136	-0.1489	-0.1837
Σουαζιλάνδη	-0.1485	-0.5051	-0.3229	-0.1136	-0.1489	-0.1746
Σουηδία	0.2100	0.7148	0.6859	0.0930	0.0410	0.5424
Ελβετία	0.9770	0.5349	0.3871	0.5778	0.3151	0.8272
Τατζικιστάν	-0.1772	-0.2307	-0.0940	-0.0761	-0.1489	-0.1843
Τανζανία	-0.1485	-0.2872	-0.2681	-0.1136	-0.1489	-0.1837
ΠΓΔΜ	0.4064	-0.0525	-0.1531	-0.0586	-0.1423	-0.1669
Ταϊλάνδη	0.0010	0.0093	-0.0940	-0.0938	0.9433	-0.1440
Τόγκο	-0.1485	-0.3983	-0.2114	-0.1136	-0.1559	-0.1802
Τρινιντάντ και Τομπάγκο	-0.1214	-0.2307	-0.0940	-0.1089	-0.1489	-0.1440
Τυνησία	-0.1772	-0.2307	-0.1531	-0.0852	0.2324	-0.1697
Τουρκία	0.0275	0.1334	0.0895	-0.0852	0.1714	-0.0748
Ουγκάντα	-0.1485	-0.1728	-0.1531	-0.1089	-0.1489	-0.1825
Ουκρανία	-0.0239	-0.4525	-0.4848	-0.1136	-0.1049	-0.1553
Ηνωμένα Αραβικά Εμιράτα	-0.1485	0.6734	0.6429	-0.0293	-0.1489	-0.0736
Ηνωμένο Βασίλειο	0.0010	0.6297	0.6859	0.1141	0.2530	0.8206
Ηνωμένες Πολιτείες Αμερικής	-0.1355	0.5349	0.6429	-0.0228	0.0243	0.9066
Ουρουγουάη	-0.1355	0.1334	0.2112	-0.0293	-0.1489	-0.1303
Ουζμπεκιστάν	-0.1772	0.1334	-0.0940	-0.0714	-0.1489	-0.1843
Βενεζουέλα	-0.1355	-0.5051	-0.3229	-0.0980	-0.1288	-0.1719
Βιετνάμ	-0.1485	0.2556	0.1508	-0.0895	0.4927	-0.1730
Υεμένη	-0.1485	-0.8133	-0.6827	-0.1136	-0.1559	-0.1813
Ζάμπια	-0.1485	0.0093	-0.0337	-0.1136	-0.1559	-0.1837
Ζιμπάμπουε	-0.1485	-0.2307	-0.3229	-0.1136	-0.1357	-0.1819

Χώρες/Οικονομίες	Εγχώριες υψηλού επιπέδου διευθύνσεις διαδικτύου /χιλ.πληθ. 15-69	Βικιπαιδεία μηνιαίες καταχωρήσεις/εκ. Πληθ., 15-69	Αναρτημένα βίντεο στο youtube/πληθ, 15-69
Αλβανία	-0.1784	-0.1312	0.2507
Αλγερία	-0.4106	-0.2441	-0.3754
Αγκόλα	-0.4357	-0.2512	-0.3754
Αργεντινή	0.5685	-0.0831	0.2307
Αρμενία	0.0525	0.2427	0.1946
Αυστραλία	0.6403	0.4591	0.3861
Αυστρία	0.6664	0.4246	0.2961
Αζερμπαϊτζάν	-0.1942	-0.1148	0.0340
Μπαχρέιν	-0.1290	-0.1957	0.1913
Μπανγκλαντές	-0.4333	-0.2522	-0.3872
Μπαρμπάντος	-0.1606	-0.1968	0.3172
Λευκορωσία	0.1261	-0.0625	0.1450
Βέλγιο	0.6568	0.7234	0.3722
Μπενίν	-0.4296	-0.2559	-0.4124
Μπουτάν	-0.2459	-0.2498	-0.4124
Βολιβία	-0.2896	-0.2389	-0.1159
Βοσνία-Ερζεγοβίνη	-0.0857	0.1022	0.2430
Μποτσουάνα	-0.4010	-0.2521	-0.1284
Βραζιλία	0.2539	-0.1903	0.1994
Μπρουνέι	-0.1508	-0.2235	0.2307
Βουλγαρία	-0.0445	0.3918	0.2261
Μπουρκίνα Φάσο	-0.4393	-0.2561	-0.6369
Μπουρούντι	-0.4010	-0.2562	-0.6369
Πράσινο Ακρωτήριο	-0.2206	-0.2445	-0.2433
Καμπότζη	-0.4165	-0.2504	-0.6048
Καμερούν	-0.3240	-0.2551	0.3986
Καναδάς	0.5293	0.4720	0.4662

Χιλή	0.3577	0.0325	0.2522
Κίνα	0.0259	-0.2530	0.1211
Κολομβία	0.4099	-0.1894	0.0603
Κόστα Ρίκα	-0.1290	-0.1704	-0.3085
Κροατία	0.2858	0.3364	0.2354
Ακτή Ελεφαντοστού	-0.4010	-0.2551	0.2765
Κύπρος	0.1456	0.0439	0.3218
Τσεχία	0.6128	0.5133	0.3645
Δανία	0.7300	0.5082	0.4417
Δομινικανή Δημοκρατία	-0.1622	-0.2252	0.0930
Ισημερινός	-0.1736	-0.2106	0.1193
Αίγυπτος	-0.4237	-0.2387	-0.0482
Ελ Σαλβαδόρ	-0.2689	-0.2199	0.0547
Εσθονία	0.5199	0.9860	0.3924
Αιθιοπία	-0.4369	-0.2559	-0.8028
Φίτζι	-0.0481	-0.2272	0.0397
Φινλανδία	0.5360	0.9082	0.5009
Γαλλία	0.4703	0.6648	0.3861
Γκάμπια	-0.3109	-0.2553	-0.1305
Γεωργία	-0.0445	0.1088	0.1685
Γερμανία	0.7075	0.5995	0.3293
Γκάνα	-0.4405	-0.2515	-0.7312
Ελλάδα	0.4416	0.2097	0.3263
Γουατεμάλα	-0.2855	-0.2346	-0.0725
Γουινέα	-0.4369	-0.2563	-0.6765
Γουιάνα	-0.0733	-0.2468	-0.0006
Ονδούρα	-0.2963	-0.2318	-0.1242
Χονγκ Κονγκ	0.2821	0.7303	0.5259
Ουγγαρία	0.5360	0.4879	0.3568
Ισλανδία	0.6696	0.9073	0.5896
Ινδία	-0.2503	-0.2469	-0.4592
Ινδονησία	-0.3634	-0.2417	-0.3209
Ιράν	0.0034	-0.2062	0.3861
Ιρλανδία	0.4599	0.5977	0.4353
Ισραήλ	0.4115	0.8653	0.5009
Ιταλία	0.4703	0.5973	0.2931
Τζαμάικα	-0.1720	-0.2292	0.1433
Ιαπωνία	0.1515	-0.0018	0.2552
Ιορδανία	-0.3343	-0.2178	-0.0401
Καζακστάν	0.0202	-0.1709	0.0640
Κένυα	-0.3070	-0.2522	-0.6448
Νότια Κορέα	0.2987	-0.0675	0.2492
Κουβέιτ	-0.2896	-0.1449	0.2168
Κιργιζία	-0.2909	-0.2328	0.5376
Λετονία	0.5075	0.5107	0.1001
Λίβανος	-0.3292	-0.2157	-0.4500
Λεσότο	-0.3806	-0.2557	0.2976
Λιθουανία	0.5019	0.2970	0.3233
Λουξεμβούργο	0.6727	0.6804	-0.5718
Μαδαγασκάρη	-0.4165	-0.2558	-0.7695
Μαλάουι	-0.4046	-0.2560	0.1568
Μαλαισία	0.0259	-0.1593	0.0840
Μάλι	-0.4405	-0.2560	-0.7375
Μάλτα	0.2080	0.6741	0.3430
Μαυρίκιος	-0.0040	-0.2101	-0.0202
Μεξικό	0.0053	-0.2148	0.1245
Μολδαβία	0.0202	-0.1555	0.2946
Μογγολία	-0.1015	-0.1647	-0.0163
Μαυροβούνιο	0.9059	0.1316	0.1767
Μαρόκο	-0.2575	-0.2394	-0.1055
Μοζαμβίκη	-0.3987	-0.2550	-0.7354
Μιανμάρ (Βιρμανία)	-0.4369	-0.2558	-0.7354
Ναμίμπια	-0.4177	-0.2414	-0.2241
Νεπάλ	-0.2503	-0.2432	-0.3271
Ολλανδία	0.7749	0.7952	0.5209
Νέα Ζηλανδία	0.6459	0.5002	0.3830
Νικαράγουα	-0.2646	-0.2324	-0.0807
Νίγηρας	-0.4381	-0.2562	-0.7127
Νιγηρία	-0.4201	-0.2553	-0.9130
Νορβηγία	0.6448	0.9109	0.4097
Ομάν	-0.3671	-0.2364	-0.1494
Πακιστάν	-0.3878	-0.2481	-0.0222
Παναμάς	-0.1687	-0.2157	0.1071
Παραγουάη	-0.1671	-0.2215	-0.0322
Περου	-0.1590	-0.1965	0.1159

Φιλιππίνες	-0.3162	-0.2170	0.0188
Πολωνία	0.5333	0.2007	0.3263
Πορτογαλία	0.5185	0.1112	0.3082
Κατάρ	0.0221	-0.1556	0.0894
Ρουμανία	0.4050	-0.1735	0.2931
Ρωσία	0.4115	-0.0094	0.2446
Ρουάντα	-0.4225	-0.2548	-0.6048
Σαουδική Αραβία	-0.2731	-0.1960	0.2780
Σενεγάλη	-0.3793	-0.2545	-0.6287
Σερβία	0.0833	0.2472	0.2136
Σεϋχέλλες	0.4776	-0.2402	-0.3271
Σιγκαπούρη	0.3629	-0.0301	0.3924
Σλοβακία	0.5047	0.1134	0.2215
Σλοβενία	0.5033	0.6617	0.2215
Νότια Αφρική	0.2709	-0.2376	-0.4426
Ισπανία	0.4306	0.4155	0.3815
Σρι Λάνκα	-0.3671	-0.2338	-0.0442
Σουδάν	-0.4369	-0.2551	-0.6526
Σουαζιλάνδη	-0.2841	-0.2538	-0.2006
Σουηδία	0.6696	0.8675	0.4662
Ελβετία	0.7291	0.5547	0.3112
Τατζικιστάν	-0.3083	-0.2505	-0.4537
Τανζανία	-0.3999	-0.2549	-0.6921
ΠΓΔΜ	-0.1222	0.2229	0.2230
Ταϊλάνδη	-0.3043	-0.2115	0.1001
Τόγκο	-0.4405	-0.2558	-0.3833
Τρινιντάντ και Τομπάγκο	-0.2190	-0.2118	0.1651
Τυνησία	-0.3534	-0.2319	-0.1055
Τουρκία	-0.0445	-0.1892	0.1141
Ουγκάντα	-0.4153	-0.2552	-0.7984
Ουκρανία	0.2215	0.0636	0.2780
Ηνωμένα Αραβικά Εμιράτα	0.1027	-0.1825	0.1314
Ηνωμένο Βασίλειο	0.6934	0.6746	0.5159
Ηνωμένες Πολιτείες Αμερικής	-0.0003	0.1923	0.5896
Ουρουγουάη	0.3114	0.4590	0.2415
Ουζμπεκιστάν	-0.3382	-0.2538	-0.6355
Βενεζουέλα	0.0891	-0.2133	-0.0848
Βιετνάμ	-0.0408	-0.2363	0.0322
Υεμένη	-0.4296	-0.2508	-0.5528
Ζάμπια	-0.4393	-0.2551	-0.5640
Ζιμπάμπουε	-0.4189	-0.2548	-0.3514

ΠΑΡΑΡΤΗΜΑ ΙΙΙ

ΠΙΝΑΚΑΣ ΔΕΙΚΤΩΝ 2014

Χώρες/Οικονομίες	πολιτική σταθερότητα και απουσία βίας/τρομοκρατίας	Αποτελεσματικότητα πολιτεύματος	Ελευθερία τύπου	Ρυθμιστική ποιότητα	Κρατική αξιοκατία
Αλβανία	-0.2	-0.3	30.9	0.2	-0.6
Αλγερία	-1.3	-0.6	36.5	-1.3	-0.8
Αγκόλα	-0.4	-1	37.8	-1	-1.3
Αργεντινή	0.1	-0.3	25.7	-1	-0.7
Αρμενία	0.1	0	28	0.3	-0.4
Αυστραλία	1	1.6	15.2	1.8	1.7
Αυστρία	1.3	1.6	9.4	1.5	1.8
Αζερμπαϊτζάν	-0.7	-0.8	47.7	-0.5	-0.8
Μπαχρέιν	-1.1	0.5	62.8	0.7	0.3
Μπανγκλαντές	-1.4	-0.8	42	-1	-0.9
Μπαρμπάντος	1.2	1.5	n/a	0.4	1
Λευκορωσία	0	-0.9	48.4	-1.1	-0.9
Βέλγιο	0.9	1.6	12.9	1.2	1.4
Μπενίν	0.3	-0.5	28.3	-0.4	-0.6
Μπουτάν	0.8	0.5	28.4	-1.1	0.2
Βολιβία	-0.5	-0.4	32.8	-0.8	-1
Βοσνία-Ερζεγοβίνη	-0.5	-0.5	26.9	-0.1	-0.2
Μποτσουάνα	1.1	0.4	22.9	0.7	0.7
Βραζιλία	0.1	-0.1	32.8	0.1	-0.1
Μπρουνέι	0.9	0.8	35.5	1.2	0.8
Βουλγαρία	0.3	0.1	28.6	0.5	-0.1
Μπουρκίνα Φάσο	-0.6	-0.6	23.7	-0.1	-0.4
Μπουρούντι	-1.7	-1.3	38	-1	-1.1
Πράσινο Ακρωτήριο	0.8	0.1	14.3	0	0.5
Καμπότζη	-0.1	-0.8	41.8	-0.3	-1
Καμερούν	-0.6	-0.9	34.8	-0.9	-1
Καναδάς	1.1	1.8	12.7	1.7	1.8
Χιλή	0.3	1.3	26.2	1.5	1.4
Κίνα	-0.5	0	73.1	-0.3	-0.5
Κολομβία	-1.4	0	37.5	0.4	-0.4
Κόστα Ρίκα	0.6	0.5	12.1	0.6	0.5
Κροατία	0.6	0.7	26.6	0.4	0.2
Ακτή Ελεφαντοστού	-1.3	-1.1	29.8	-0.8	-1.1
Κύπρος	0.6	1.4	13.8	1.1	1.1
Τσεχία	1	0.9	10.2	1.1	1
Δανία	0.9	2	7.1	1.8	1.9
Δομινικανή Δημοκρατία	0.2	-0.6	28.3	-0.1	-0.7
Ισημερινός	-0.6	-0.5	34.7	-1	-1.2
Αίγυπτος	-1.5	-0.8	48.7	-0.5	-0.5
Ελ Σαλβαδόρ	0.2	-0.1	22.9	0.3	-0.7
Εσθονία	0.6	1	9.3	1.4	1.1
Αιθιοπία	-1.5	-0.4	39.6	-1.1	-0.7
Φίτζι	0	-0.9	32.7	-0.6	-0.8
Φινλανδία	1.4	2.2	6.4	1.8	1.9
Γαλλία	0.6	1.3	21.6	1.1	1.4
Γκάμπια	0	-0.5	45.1	-0.2	-0.5
Γεωργία	-0.7	0.6	30.1	0.7	0
Γερμανία	0.8	1.6	10.2	1.5	1.6
Γκάνα	0.1	-0.1	17.3	0.1	0
Ελλάδα	-0.2	0.3	28.5	0.5	0.4
Γουατεμάλα	-0.7	-0.8	29.4	-0.2	-1.1
Γουινέα	-1.3	-1.3	28.5	-1	-1.4
Γουινάνα	-0.5	-0.1	27.1	-0.6	-0.5
Ονδούρα	-0.4	-0.7	36.9	-0.2	-1.2
Χονγκ Κονγκ	1	1.8	26.2	1.9	1.6
Ουγγαρία	0.7	0.6	26.1	1	0.6
Ισλανδία	1.2	1.5	8.5	1.1	1.7
Ινδία	-1.2	-0.2	41.2	-0.5	-0.1
Ινδονησία	-0.6	-0.3	41	-0.3	-0.6
Ιράν	-1.3	-0.5	73.4	-1.4	-0.9
Ιρλανδία	0.9	1.5	10.1	1.6	1.7

Ισραήλ	-1.1	1.3	33	1.2	0.9
Ιταλία	0.5	0.4	26.1	0.7	0.4
Τζαμάικα	0.1	0	9.9	0.2	-0.4
Ιαπωνία	0.9	1.4	25.2	1.1	1.3
Ιορδανία	-0.5	0	38.5	0.2	0.4
Καζακστάν	-0.4	-0.4	55.1	-0.4	-0.7
Κένυα	-1.3	-0.5	27.8	-0.3	-0.9
Νότια Κορέα	0.2	1.2	24.5	0.9	1
Κουβέιτ	0.2	-0.1	28.3	0	0.4
Κιργιζία	-0.9	-0.7	32.2	-0.3	-1.2
Λεττονία	0.4	0.8	22.9	1	0.8
Λίβανος	-1.6	-0.3	30.1	-0.1	-0.8
Λεσότο	0.3	-0.4	28.4	-0.5	-0.3
Λιθουανία	0.7	0.8	18.2	1.1	0.8
Λουξεμβούργο	1.3	1.7	6.7	1.8	1.8
Μαδαγασκάρη	-0.6	-1.1	28.6	-0.6	-0.9
Μαλάουι	0	-0.5	28.2	-0.7	-0.2
Μαλαισία	0	1	42.7	0.5	0.5
Μάλι	-2	-1	30	-0.4	-0.7
Μάλτα	1	1.2	23.3	1.3	1.3
Μαυρίκιος	1	0.9	26.5	1	0.9
Μεξικό	-0.7	0.3	45.3	0.5	-0.6
Μολδαβία	0	-0.6	26	-0.1	-0.4
Μογγολία	0.4	-0.6	29.9	-0.2	-0.4
Μαυροβούνιο	0.6	0.1	33	0	0
Μαρόκο	-0.5	0	39	-0.1	-0.2
Μοζαμβίκη	0.3	-0.6	28	-0.5	-0.6
Μιανμάρ (Βιρμανία)	-1	-1.5	44.7	-1.9	-1.4
Ναμίμπια	0.9	0.1	12.5	0.1	0.2
Νεπάλ	-1.4	-1	34.6	-0.8	-0.8
Ολλανδία	1.2	1.8	6.5	1.8	1.8
Νέα Ζηλανδία	1.4	1.8	8.4	1.8	1.9
Νικαράγουα	-0.4	-0.9	28.3	-0.3	-0.7
Νίγηρας	-1.2	-0.7	23.1	-0.6	-0.7
Νιγηρία	-2.1	-1	34.1	-0.7	-1.2
Νορβηγία	1.3	1.9	6.5	1.5	1.9
Ομάν	0.5	0.3	41.5	0.5	0.6
Πακιστάν	-2.7	-0.8	51.3	-0.7	-0.9
Παναμάς	-0.2	0.3	33	0.4	-0.2
Παραγουάη	-0.8	-0.9	28.8	-0.3	-0.9
Περου	-0.9	-0.2	31.9	0.5	-0.6
Φιλιππίνες	-1.2	0.1	43.1	-0.1	-0.5
Πολωνία	1	0.7	13.1	1	0.7
Πορτογαλία	0.7	1	16.8	0.8	1
Κατάρ	1.2	0.9	32.9	0.8	1
Ρουμανία	0.1	-0.3	23.1	0.5	0
Ρωσία	-0.8	-0.4	43.4	-0.4	-0.8
Ρουάντα	-0.2	-0.1	55.5	-0.1	-0.3
Σαουδική Αραβία	-0.5	0	56.9	0.1	0.2
Σενεγάλη	-0.1	-0.5	26.2	-0.1	-0.3
Σερβία	-0.2	-0.1	26.6	-0.1	-0.4
Σεϋχέλλες	0.8	0.4	29.2	-0.3	0
Σιγκαπούρη	1.3	2.2	43.4	2	1.8
Σλοβακία	1.1	0.8	13.3	1	0.5
Σλοβενία	0.9	1	20.5	0.6	1
Νότια Αφρική	0	0.3	24.6	0.4	0.1
Ισπανία	0	1.1	20.5	0.9	1
Σρι Λάνκα	-0.7	-0.2	56.6	-0.1	-0.1
Σουδάν	-2.3	-1.5	70.1	-1.5	-1.2
Σουαζιλάνδη	-0.4	-0.6	46.8	-0.6	-0.5
Σουηδία	1.2	1.9	9.2	1.9	1.9
Ελβετία	1.4	1.9	9.9	1.7	1.8
Τατζικιστάν	-1.2	-0.9	35.7	-1	-1.2
Τανζανία	0	-0.7	27.3	-0.4	-0.6
ΠΓΔΜ	-0.4	-0.1	34.3	0.3	-0.2
Ταϊλάνδη	-1.2	0.2	38.6	0.2	-0.2
Τόγκο	-0.4	-1.3	28.4	-0.9	-0.9
Τρινιντάντ και Τομπάγκο	0.1	0.4	23.1	0.2	-0.2
Τυνησία	-0.7	0	39.9	-0.2	-0.1
Τουρκία	-1.2	0.4	46.6	0.4	0
Ουγκάντα	-0.9	-0.6	31.7	-0.2	-0.4
Ουκρανία	-0.1	-0.6	36.8	-0.6	-0.8
Ηνωμένα Αραβικά Εμιράτα	0.9	1.1	33.5	0.7	0.6
Ηνωμένο Βασίλειο	0.4	1.5	16.9	1.6	1.7
Ηνωμένες Πολιτείες Αμερικής	0.6	1.5	18.2	1.3	1.6

Ουρουγουάη	0.7	0.4	15.9	0.4	0.5
Ουζμπεκιστάν	-0.5	-0.9	60.4	-1.6	-1.3
Βενεζουέλα	-1	-1.1	34.4	-1.5	-1.7
Βιετνάμ	0.3	-0.3	71.8	-0.7	-0.5
Υεμένη	-2.4	-1.3	69.2	-0.7	-1.3
Ζάμπια	0.6	-0.5	27.9	-0.4	-0.4
Ζιμπάμπουε	44.5	0.2	43.3	109.3	14.9
πηγές	<i>World Bank, World Governance Indicators 2013 update</i>	<i>World Bank, World Governance Indicators 2013 update</i>	<i>Reporters Without Borders, Press Freedom Index 2013</i>	<i>World Bank, World Governance Indicators 2013 update</i>	<i>World Bank, World Governance Indicators 2013 update</i>

Χώρες/Οικονομίες	Ευκολία έναρξης επιχείρησης	Ευκολία ρύθμισης αφερεγγυότητας	Ευκολία πληρωμής φόρων	Κυβερνητικές δαπάνες Εκπαίδευσης (% ΑΕΠ)	Δαπάνες Εκπαίδευσης ανα μαθητή (% ΑΕΠ), δευτεροβάθμια
Αλβανία	89.4	43.1	58.5	3.3	n/a
Αλγερία	68.5	44.1	38.1	4.3	n/a
Αγκόλα	56.5	0	56.9	3.5	n/a
Αργεντινή	68.8	32.6	44	5.8	25.1
Αρμενία	97.3	38.6	70.8	3.3	17.7
Αυστραλία	95.9	86.1	78.7	5.6	19.9
Αυστρία	79.2	87.2	72.2	5.9	29.6
Αζερμπαϊτζάν	94.9	36	73.7	2.4	n/a
Μπαχρέιν	76.2	71.3	92.8	2.6	n/a
Μπανγκλαντές	84.7	27.3	71.2	2.2	13.9
Μπαρμπάντος	82.8	68.9	66.7	5.6	25
Λευκορωσία	90.9	39.1	65	5.1	n/a
Βέλγιο	94.2	94.2	70.1	6.6	37.8
Μπενίν	63.8	19.2	36	5.3	24.7
Μπουτάν	80	0	69.8	4.7	31.5
Βολιβία	55.7	41.2	12.7	6.9	19.5
Βοσνία-Ερζεγοβίνη	71	38.2	60.3	n/a	n/a
Μποτσουάνα	72.6	65.6	75.8	9.5	33
Βραζιλία	54.7	20.7	39.3	5.8	n/a
Μπρουνέι	51.9	50	82.3	3.5	8.1
Βουλγαρία	90.7	34.5	72	4.1	24.9
Μπουρκίνα Φάσο	73.3	27.6	54	3.4	17.1
Μπουρούντι	93.3	8.1	60.4	5.8	33.5
Πράσινο Ακρωτήριο	85.6	0	70	5	14.8
Καμπότζη	40.1	8.7	71.5	2.6	n/a
Καμερούν	76.9	16.3	34.5	3.2	20.9
Καναδάς	99	92.5	91	5.4	n/a
Χιλή	88.1	30.8	83	4.5	17.9
Κίνα	67.4	38.1	61.1	n/a	n/a
Κολομβία	81.6	74.5	58	4.4	15.2
Κόστα Ρίκα	79.4	26	62.2	6.3	14.4
Κροατία	88.3	32.1	81.9	4.3	n/a
Ακτή Ελεφαντοστού	77.8	33.6	43.3	4.6	n/a
Κύπρος	88	74.6	78.2	7.3	40.7
Τσεχία	79.1	68.9	65	4.2	24.4
Δανία	92.3	92.1	89.5	8.7	33
Δομινικανή Δημοκρατία	81	9.3	71.3	2.2	8.5
Ισημερινός	63.3	18.9	61.5	4.4	17.6
Αίγυπτος	86.5	17.9	57.6	3.8	n/a
Ελ Σαλβαδόρ	78.4	34.8	50.6	3.4	11.3
Εσθονία	90.3	41.2	80.7	5.7	31.9
Αιθιοπία	61.4	39.1	66.5	4.7	10.4
Φίτζι	66.6	48.2	69.2	4.2	5.8
Φινλανδία	93	95.5	85	6.8	36.5
Γαλλία	91.4	51.2	69.5	5.9	29.2
Γκάμπια	60.8	29.4	23	4.1	13.1
Γεωργία	97.5	35.5	85.5	2	15.5
Γερμανία	82.1	87.8	73	5.1	24.7
Γκάνα	82.5	27.7	73.4	8.1	26.1
Ελλάδα	89.4	36	77.9	4.1	21.5
Γουατεμάλα	80.4	n/a	n/a	3	4.8

Γουινέα	64.3	18.7	16.1	2.5	9.9
Γουιάνα	81.8	19	66.7	3.2	9.8
Ονδούρα	69.4	20.6	57.8	n/a	n/a
Χονγκ Κονγκ	95.9	86	96.3	3.5	17.3
Ουγγαρία	92.2	40.5	68.4	4.9	21.8
Ισλανδία	91.1	89.5	78.6	7.6	21.1
Ινδία	62.7	27.1	51	3.2	12.6
Ινδονησία	69.2	18.9	57.4	2.8	7.7
Ιράν	83.7	23.7	64	3.7	16.3
Ιρλανδία	92.5	92.8	92.9	6.4	28.8
Ισραήλ	89.4	64.2	70.3	5.6	15.4
Ιταλία	87.7	66.4	57.9	4.5	25.3
Τζαμάικα	90.9	68	54	6.1	25.8
Ιαπωνία	81.9	98.3	64.8	3.8	25.3
Ιορδανία	84.1	28.8	79.2	n/a	22
Καζακστάν	88.5	45.7	87.4	3.1	n/a
Κένυα	72.5	26.1	54.2	6.7	21.2
Νότια Κορέα	90	87.1	86.3	5	23.8
Κουβέιτ	69.5	33.9	90.4	3.8	20.9
Κιργιζία	96.3	22.9	59.6	6.8	n/a
Λεττονία	91.8	51.3	79.6	5	29.3
Λίβανος	80.1	34.3	80.4	2.2	3.7
Λεσότο	81.7	30.3	68.1	13	51.2
Λιθουανία	93.2	51.3	77.6	5.4	23.3
Λουξεμβούργο	85.9	46.1	86.4	n/a	20.3
Μαδαγασκάρη	95	12.4	74.8	2.7	8.3
Μαλάουι	60.9	16.5	69.2	5.4	33.2
Μαλαισία	94.3	51.8	82.4	5.9	19.9
Μάλι	66.8	23.5	56.3	4.8	31.2
Μάλτα	72.3	41.5	82.7	6.9	35.4
Μαυρίκιος	91.2	43.5	88.9	3.5	19
Μεξικό	87.5	71.5	66.6	5.2	15.9
Μολδαβία	88.6	34.7	67.9	8.4	37.9
Μογγολία	90.4	22.9	70	5.5	16.4
Μαυροβούνιο	88.8	51.3	70.5	n/a	n/a
Μαρόκο	89.4	40.6	73.9	5.4	30.7
Μοζαμβίκη	80.7	17.5	63.9	5	86
Μιανμάρ (Βιρμανία)	20.3	15.5	64.3	0.8	n/a
Ναμίμπια	67.8	37	66.4	8.4	15.8
Νεπάλ	81.5	25.9	64.4	4.7	12.2
Ολλανδία	93.3	94.5	83.3	5.9	25.9
Νέα Ζηλανδία	100	88.3	85.2	7.4	23.2
Νικαράγουα	72.3	37	46.7	4.6	7.6
Νίγηρας	52.8	15.8	53.9	4.2	49.2
Νιγηρία	74.5	29.5	38.3	n/a	n/a
Νορβηγία	91	96.7	87.2	6.9	27.3
Ομάν	80.6	39.5	90.7	4.3	15.9
Πακιστάν	78.2	40	43.5	2.1	n/a
Παναμάς	90.8	29.1	45.1	3.5	10.3
Παραγουάη	76.4	16.1	62.9	4.8	17
Περού	86.3	29.3	76.9	2.8	10.1
Φιλιππίνες	65	31.7	62.3	2.7	9.1
Πολωνία	85.9	58	69.3	5.2	24.7
Πορτογαλία	95.7	75.8	74.9	5.6	36.5
Κατάρ	82.1	58.9	97.5	2.5	10.3
Ρουμανία	90.8	31.7	61.2	4.2	17.5
Ρωσία	85.9	45.4	75.3	4.1	n/a
Ρουάντα	97.4	20.2	84.8	5.1	36.4
Σαουδική Αραβία	80.8	29.9	96.5	5.1	18.1
Σενεγάλη	76.2	26.8	25.8	5.6	29
Σερβία	87.8	30.7	47.2	4.8	14.1
Σεϋχέλλες	74.2	41.2	83.3	3.6	7.1
Σιγκαπούρη	95.9	94.7	94.4	3	17
Σλοβακία	84.2	57.3	68.8	4.2	19.6
Σλοβενία	94.8	53.1	79.6	5.7	31.3
Νότια Αφρική	88.8	37.6	86	6	19.7
Ισπανία	77.8	76.6	70.7	5	26.6
Σρι Λάνκα	87	44.4	43.4	1.7	6.9
Σουδάν	73.7	35.2	64.4	2.2	n/a
Σουαζιλάνδη	68.8	40.8	72.5	8.3	40.8
Σουηδία	92.3	80	78.9	7	31.9
Ελβετία	85.7	50.4	86.6	5.2	27.9
Τατζικιστάν	82.7	38	22.6	3.9	n/a
Τανζανία	76.8	22.7	56.3	6.2	16.2
ΠΓΔΜ	97.7	46.4	80.1	n/a	n/a

Ταϊλάνδη	87.9	44.7	74.9	5.8	25.9
Τόγκο	51.5	29.2	48.2	4.5	15.7
Τρινιντάντ και Τομπάγκο	81.1	28.5	68.6	n/a	n/a
Τυνησία	81.1	55	69.7	6.2	24.4
Τουρκία	87.7	23.6	76.8	2.9	n/a
Ουγκάντα	58.7	38.1	68.8	3.3	20.7
Ουκρανία	86.4	8.7	51.3	6.2	27.5
Ηνωμένα Αραβικά Εμιράτα	88.7	31.1	98.9	n/a	n/a
Ηνωμένο Βασίλειο	88.5	93.8	87.5	6.2	33.6
Ηνωμένες Πολιτείες Αμερικής	89.9	86.3	75.8	5.4	24.3
Ουρουγουάη	88.8	47.7	59.8	4.5	10.7
Ουζμπεκιστάν	92.5	42.2	36.1	n/a	n/a
Βενεζουέλα	45.7	6.9	13.1	6.9	16.6
Βιετνάμ	75.7	17.1	45.7	6.3	n/a
Υεμένη	74.5	25.8	62	5.2	11.2
Ζάμπια	88.3	39.3	72.1	1.3	n/a
Ζιμπάμπουε	49.2	13.8	58.1	2.5	n/a
πηγές	World Bank, <i>Doing Business 2014, Employing Workers</i>	World Bank, <i>Ease of Doing Business Index 2014, Doing Business 2014</i>	World Bank, <i>Ease of Doing Business Index 2014, Doing Business 2014</i>	UNESCO Institute for Statistics, <i>UIS online database (2004-13)</i>	UNESCO Institute for Statistics, <i>UIS online database (2004-13)</i>

Χώρες/Οικονομίες	Προσδοκώμενη σχολική απασχόληση (χρόνια)	Αξιολόγηση ανάγνωσης, μαθηματικών και επιστήμης	Αναλογία μαθητή- δασκάλου, δευτεροβάθμια	Εγγραφές τριτοβάθμιας εκπαίδευσης (%)	Πτυχιούχοι τομέων επιστήμης και μηχανικής (%)
Αλβανία	11.3	384.3	-15.2	43.9	13.8
Αλγερία	n/a	395.2	14.9	55.5	17.2
Ανγκόλα	14	n/a	n/a	31.5	25
Αργεντινή	11.3	n/a	27.4	7.5	n/a
Αρμενία	16.4	396.7	10.9	74.8	13.5
Αυστραλία	12.3	512.5	n/a	46	15.9
Αυστρία	19.9	500.3	n/a	83.2	16.6
Αζερμπαϊτζάν	15.6	n/a	9.5	71	27.1
Μπαχρέιν	11.9	n/a	n/a	20.4	16.2
Μπανγκλαντές	n/a	n/a	9.8	33.5	17.9
Μπαρμπάντος	10	n/a	30.6	13.2	15.6
Λευκορωσία	15.4	n/a	14.6	60.8	15
Βέλγιο	15.7	n/a	n/a	91.5	27.2
Μπενίν	16.2	509.8	n/a	69.3	16.5
Μπουτάν	11	n/a	23.9	12.4	12.7
Βολιβία	12.7	n/a	19.9	9.4	n/a
Βοσνία-Ερζεγοβίνη	13.2	n/a	18.2	37.7	n/a
Μποτσουάνα	n/a	n/a	n/a	37.7	n/a
Βραζιλία	11.7	n/a	13.9	7.4	n/a
Μπρουνέι	14.2	402.1	16.7	n/a	12
Βουλγαρία	14.5	n/a	10.1	24.3	18.3
Μπουρκίνα Φάσο	14.3	440.4	12.3	59.6	19.1
Μπουρούντι	7.5	n/a	26.3	4.6	19.9
Πράσινο Ακρωτήριο	10.1	n/a	29.7	3.2	9.6
Καμπότζη	13.2	n/a	16.8	20.6	n/a
Καμερούν	10.9	n/a	28.9	15.8	12.5
Καναδάς	10.4	n/a	21.4	11.9	21
Χιλή	n/a	522.2	n/a	n/a	n/a
Κίνα	15.2	436.3	20	74.4	19.2
Κολομβία	13.1	587.5	14.5	26.7	n/a
Κόστα Ρίκα	13.2	392.9	25.4	45	21.5
Κροατία	13.7	425.6	14.9	46.7	11.9
Ακτή Ελεφαντοστού	14.5	482.4	8	58.8	20.1
Κύπρος	n/a	n/a	n/a	8.4	n/a
Τσεχία	14	n/a	9.7	46.5	17.2
Δανία	16.4	500	11.2	64.6	21.8
Δομινικανή Δημοκρατία	16.9	498.2	n/a	73.6	20.2
Ισημερινός	n/a	n/a	29.2	n/a	n/a
Αίγυπτος	n/a	n/a	11.5	38.9	12.8
Ελ Σαλβαδόρ	13.1	n/a	12.1	28.8	n/a

Εσθονία		12.3	n/a		24.3	25.5	21.5
Αιθιοπία		16.5		526.1	8.8	71.7	20.6
Φίτζι		6.6	n/a		39.7	2.8	15.2
Φινλανδία		15.7	n/a		26.5	61.9	n/a
Γαλλία		17		529.4	9.5	95.5	27.7
Γκάμπια		16		499.8	12.8	57.1	26.1
Γεωργία		9.1	n/a		n/a	4.5	20
Γερμανία		13.2	n/a		7.6	27.9	20.7
Γκάνα		16.3		515.1	12.9	56.5	26.9
Ελλάδα		11.5	n/a		17.5	12.2	14.2
Γουατεμάλα		16.5		465.6	7.9	91.4	27.5
Γουινέα		10.6	n/a		14.5	17.9	16.8
Γουιάνα		8.7	n/a		33.1	9.9	n/a
Ονδούρα		10.3	n/a		20.3	12.9	13.4
Χονγκ Κονγκ		11.4	n/a		n/a	20.4	14.1
Ουγγαρία		15.6		553.6	17.8	60.1	34.7
Ισλανδία		15.4		486.6	n/a	59.5	16.5
Ινδία		18.7		484.5	10	80.9	15.6
Ινδονησία		11.7		336	25.9	23.3	n/a
Ιράν		12.7		384.4	14.8	27.2	22.8
Ιρλανδία		15.2	n/a		n/a	55.2	47.2
Ισραήλ		18.6		515.6	n/a	73.5	23.2
Ιταλία		15.7		474.1	9.8	62.4	n/a
Τζαμάικα		16.3		489.5	10.1	63.9	21.7
Ιαπωνία		12.5	n/a		16.8	30.8	n/a
Ιορδανία		15.3		540.4	11.8	59.9	20.3
Καζακστάν		13.3		398	n/a	39.9	16.1
Κένυα		15		416.4	8.6	44.5	n/a
Νότια Κορέα		11	n/a		29.7	4	n/a
Κουβέιτ		17		542.4	16.2	98.5	31.1
Κιργιζία		14.6	n/a		8.2	22.3	n/a
Λετονία		12.5	n/a		15.2	41.3	15.6
Λίβανος		15.5		493.8	8.3	67.3	15.7
Λεσότο		13.2	n/a		9.3	46.3	23.3
Λιθουανία		11.1	n/a		24.7	10.8	12.6
Λουξεμβούργο		16.7		483.9	8.6	76.6	21.5
Μαδαγασκάρη		13.9		489.6	8.5	18.2	32.5
Μαλάουι		10.3	n/a		27.6	4.1	20.5
Μαλαισία		10.8	n/a		41.5	0.8	n/a
Μάλι		12.7		412.7	13.6	36	37.7
Μάλτα		8.4	n/a		24.7	7.5	n/a
Μαυρίκιος		14.5	n/a		7.9	39.4	18.3
Μεξικό		15.6	n/a		14.7	39.9	20.4
Μολδαβία		12.8		417.3	17.7	27.7	26.8
Μογγολία		11.8	n/a		9.6	40.1	n/a
Μαυροβούνιο		15	n/a		14.5	61.1	17.6
Μαρόκο		15.2		413.9	n/a	55.5	n/a
Μοζαμβίκη		11.6	n/a		18.7	16.2	34.9
Μιανμάρ (Βιρμανία)		9.5	n/a		33.1	4.9	8.9
Ναμίμπια		8.6	n/a		34.1	13.8	38.7
Νεπάλ		11.3	n/a		24.6	9.3	2.6
Ολλανδία		12.4	n/a		29.2	14.5	11.8
Νέα Ζηλανδία		17.9		518.8	13.6	76.4	13.7
Νικαράγουα		19.4		509.2	14.4	80.8	18.3
Νίγηρας	n/a		n/a		30.8	n/a	n/a
Νιγηρία		5.4	n/a		34.7	1.8	4.3
Νορβηγία		9	n/a		33.1	10.4	n/a
Ομάν		17.6		495.9	n/a	73.1	16.8
Πακιστάν		13.6	n/a		n/a	28.1	38.9
Παναμάς		7.7	n/a		41.9	9.5	n/a
Παραγουάη		12.4	n/a		14.2	41.8	22
Περου		11.9	n/a		8.9	34.5	n/a
Φιλιππίνες		13.1		375.1	16.8	42.6	n/a
Πολωνία		11.3	n/a		34.8	28.2	n/a
Πορτογαλία		15.5		520.5	8.7	73.2	16.8
Κατάρ		16.3		488	7.3	65.9	24.6
Ρουμανία		13.8		382.5	9.7	12.1	33.6
Ρωσία		14.1		440.3	13	51.6	20.2
Ρουάντα		14		481.2	8.5	75.5	28.1
Σαουδική Αραβία		10.2	n/a		22.9	6.9	22.5
Σενεγάλη		15.6	n/a		11.3	50.9	29
Σερβία		7.9	n/a		27.4	7.6	n/a
Σεϋχέλλες		13.6		446.6	9.1	52.4	24.8
Σιγκαπούρη		11.6	n/a		11.8	1.4	25
Σλοβακία	n/a			555.7	14.9	n/a	n/a

Σλοβενία	12.4	471.9	11.3	55.1	20.6
Νότια Αφρική	16.8	498.9	9	86	24.7
Ισπανία	n/a	n/a	25	n/a	n/a
Σρι Λάνκα	17.1	489.6	11.4	82.6	25.3
Σουδάν	13.7	n/a	17.3	17	16.7
Σουαζιλάνδη	n/a	n/a	n/a	n/a	n/a
Σουηδία	11.3	n/a	16.4	6	2.7
Ελβετία	15.8	482.1	9.5	73.9	25.8
Τατζικιστάν	15.7	518.4	n/a	54.3	19.8
Τανζανία	11.2	n/a	15.4	22.5	25.5
ΠΓΔΜ	9.2	n/a	26.4	3.9	n/a
Ταϊλάνδη	13.3	n/a	11.9	40.8	21.2
Τόγκο	13.1	437.3	19.9	51.4	53.2
Τρινιντάντ και Τομπάγκο	12.2	n/a	26.2	10.3	n/a
Τυνησία	12.3	n/a	n/a	12	30.4
Τουρκία	14.6	396.6	13.6	35.2	42.4
Ουγκάντα	14.4	462.3	n/a	60.7	22.3
Ουκρανία	10.8	n/a	18.5	9.1	9.5
Ηνωμένα Αραβικά Εμιράτα	15.1	n/a	n/a	79.7	25.6
Ηνωμένο Βασίλειο	n/a	468.7	14.3	n/a	n/a
Ηνωμένες Πολιτείες Αμερικής	16.2	502.5	14.3	61.2	22.3
Ουρουγουάη	16.5	492.1	14.7	95.3	15.5
Ουζμπεκιστάν	15.5	412.2	11.3	63.2	15.6
Βενεζουέλα	11.5	n/a	13.3	8.9	21.1
Βιετνάμ	14.2	413.4	n/a	77.9	n/a
Υεμένη	n/a	n/a	n/a	24.6	24
Ζάμπια	9.2	n/a	16.1	10.3	n/a
Ζιμπάμπουε	49.2	13.8	58.1	2.5	n/a
πηγές	UNESCO Institute for Statistics, UIS online database (2004-12)	OECD Programme for International Student Assessment (PISA) (2010-2012)	UNESCO Institute for Statistics, UIS online database (2004-13)	UNESCO Institute for Statistics, UIS online database (2004-12)	UNESCO Institute for Statistics, UIS online database (2004-13)

Χώρες/Οικονομίες	Τριτοβάθμια εισερχόμενη κινητικότητα (%)	Ποσότητα Ερευνητών / εκατομ.πληθυσμού	Μικτές δαπάνες για Ε&Α (ΑΔΕΑ)(% του ΑΕΠ)	Πρόσβαση σε ΤΠΕ
Αλβανία	1.1	545.2	0	3.7
Αλγερία	0.5	406.5	0	3.6
Ανγκόλα	1.9	148.4	0	1.8
Αργεντινή	1.0	1941.9	42.7	5.9
Αρμενία	3.0	1504	0	4.5
Αυστραλία	21.2	n/a	85.8	7.6
Αυστρία	19.6	7780.1	47.4	8
Αζερμπαϊτζάν	2.8	1292.2	19.2	5.2
Μπαχρέιν	20.5	n/a	6	7.3
Μπανγκλαντές	0.1	n/a	5.7	2
Μπαρμπάντος	13.8	n/a	0	7.3
Λευκορωσία	1.7	2081.2	11.8	6.4
Βέλγιο	8.1	5742.6	66	7.7
Μπενίν	1.0	114.8	0	2.4
Μπουτάν	1.0	n/a	0	2.7
Βολιβία	1.0	212	0	3.3
Βοσνία-Ερζεγοβίνη	4.8	763.3	0	4.8
Μποτσουάνα	4.2	923.3	0	3.6
Βραζιλία	0.2	1202.8	51.5	5.5
Μπρουνέι	5.6	676.3	0	6.5
Βουλγαρία	3.5	2017.4	6.7	6.3
Μπουρκίνα Φάσο	3.6	73.6	0	1.9
Μπουρούντι	0.1	39.7	0	n/a
Πράσινο Ακρωτήριο	1.4	260.9	0	3.5
Καμπότζη	21.2	n/a	0	3.1
Καμερούν	1.4	232.8	0	1.9
Καναδάς	1.0	n/a	87.1	7.7
Χιλή	0.3	551.2	45.2	5.7
Κίνα	1.0	1392.8	76.8	4.4
Κολομβία	1.4	346.4	39.1	4.3
Κόστα Ρίκα	1.1	1867.6	0	5.5
Κροατία	0.6	2649	7.7	6.7

Ακτή Ελεφαντοστού	31.9	137.8	0	2.6
Κύπρος	8.0	1734.9	0	6.5
Τσεχία	7.5	4442.5	34	6.6
Δανία	1.0	10182.8	70.9	8.2
Δομινικανή Δημοκρατία	1.0	n/a	0	3.4
Ισημερινός	1.9	180.7	0	4.3
Αίγυπτος	0.5	1146.1	28.2	4.2
Ελ Σαλβαδόρ	1.8	96.1	0	4
Εσθονία	1.0	5906.5	20	7.3
Αιθιοπία	32.9	83.6	0	1.6
Φίτζι	4.6	n/a	0	3.9
Φινλανδία	11.6	10678.8	59.4	7.7
Γαλλία	1.0	5327.9	78.3	8
Γκάμπια	1.0	34.6	0	2.4
Γεωργία	1.5	1812.6	0	5.1
Γερμανία	1.0	6279.9	77.4	8.5
Γκάνα	2.0	104.8	0	2.4
Ελλάδα	4.2	4068.8	28.3	6.7
Γουατεμάλα	1.0	40.9	0	n/a
Γουινέα	1.3	n/a	0	1.7
Γουιάνα	0.5	n/a	0	3.2
Ονδούρα	0.7	n/a	0	3
Χονγκ Κονγκ	6.6	3471.2	85.1	9.2
Ουγγαρία	4.0	3695.9	24.1	6.5
Ισλανδία	4.9	10402	0	8.8
Ινδία	0.1	n/a	45.7	2.5
Ινδονησία	0.1	173.2	31.6	3.6
Ιράν	0.1	1483.7	15.4	4.7
Ιρλανδία	7.0	4893.2	62.3	7.6
Ισραήλ	4.0	n/a	56	7.6
Ιταλία	3.5	2496.3	51.3	7.2
Τζαμάικα	1.0	n/a	0	3.9
Ιαπωνία	3.7	7011.4	82.2	7.7
Ιορδανία	9.9	1913.3	13	5
Καζακστάν	1.6	713.6	33.4	6.6
Κένυα	1.0	318.1	0	2.7
Νότια Κορέα	1.8	7698.7	75.8	8.3
Κουβέιτ	2.0	131.5	4.9	n/a
Κιργιζία	6.9	411.6	0	n/a
Λετονία	1.9	3557.9	0	6.3
Λίβανος	15.3	n/a	22.7	6
Λεσότο	0.6	20.7	0	2.3
Λιθουανία	1.6	5702.4	17.6	6.5
Λουξεμβούργο	41.4	5924.3	0	8.9
Μαδαγασκάρη	1.7	109	0	1.5
Μαλάουι	1.1	122.8	0	1.7
Μαλαισία	6.1	2564.5	45.2	6.1
Μάλι	0.5	64.2	0	2.4
Μάλτα	0.3	2985.8	0	8.3
Μαυρίκιος	1.8	n/a	0	5.2
Μεξικό	1.2	386.4	41	4.1
Μολδαβία	1.2	951.8	0	5.8
Μογγολία	0.6	653.2	0	4
Μαυροβούνιο	1.9	2491	0	n/a
Μαρόκο	0.3	1145.7	0	4.7
Μοζαμβίκη	1.0	66.3	0	1.7
Μιανμάρ (Βιρμανία)	10.2	n/a	0	1.6
Ναμίμπια	0.0	343.3	0	3.1
Νεπάλ	4.3	190.8	0	n/a
Ολλανδία	14.2	4979.6	74	8.3
Νέα Ζηλανδία	1.0	6366.2	58.1	7.7
Νικαράγουα	6.6	60.5	0	3
Νίγηρας	1.0	9.8	0	1.6
Νιγηρία	7.0	119.7	0	2
Νορβηγία	2.4	9219.3	58.3	7.7
Ομάν	0.1	478.1	9.4	5.7
Πακιστάν	1.0	294.9	19.6	2.6
Παναμάς	1.0	136.2	0	5.5
Παραγουάη	1.0	195.2	0	3.6
Περου	0.1	181.2	20.6	3.9
Φιλιππίνες	0.9	129.3	28	3.4
Πολωνία	2.9	2636.4	31.9	6.5
Πορτογαλία	40.3	9477.1	36.4	7

Κατάρ	1.3	n/a	8.3	7.1
Ρουμανία	1.4	1168.7	16.1	5.8
Ρωσία	1.0	2602.6	49.3	6.7
Ρουάντα	3.4	53.6	0	2
Σαουδική Αραβία	1.0	47.4	43.5	6.8
Σενεγάλη	3.6	630.9	0	2.6
Σερβία	1.0	1418	3.9	5.8
Σιέχέλλες	3.4	160.7	0	6.1
Σιγκαπούρη	1.7	7321.2	56.8	8.3
Σλοβακία	1.0	4603.4	0	6.3
Σλοβενία	3.0	6069	8.1	7.2
Νότια Αφρική	1.0	736.6	44.5	4.1
Ισπανία	1.0	4735.2	54.6	7
Σρι Λάνκα	0.9	248.7	4.6	3.4
Σουδάν	6.9	354.8	0	2.6
Σουαζιλάνδη	15.4	n/a	0	2.4
Σουηδία	1.0	8470.7	70.3	8.4
Ελβετία	1.7	5994.2	86.2	8.7
Τατζικιστάν	0.6	200.3	0	n/a
Τανζανία	2.2	69	0	1.9
ΠΓΔΜ	0.8	854.5	0	5.7
Ταϊλάνδη	1.4	581	37.3	4
Τόγκο	5.8	90.1	0	n/a
Τρινιδάδ και Τομπάγκο	0.5	758.4	0	5.7
Τυνησία	0.7	3194.8	0	4
Τουρκία	5.2	1881.4	30.4	5.1
Ουγκάντα	1.5	83.1	0	2
Ουκρανία	38.2	1536.5	22.9	5.3
Ηνωμένα Αραβικά Εμιράτα	15.7	n/a	28.8	7.3
Ηνωμένο Βασίλειο	3.4	6872.2	98.9	8.5
Ηνωμένες Πολιτείες Αμερικής	1.0	n/a	98.7	7.2
Ουρουγουάη	0.1	734.6	7.2	6.4
Ουζμπεκιστάν	0.1	1097.3	0	2.4
Βενεζουέλα	0.2	342.4	23.9	4.1
Βιετνάμ	2.7	n/a	0	4
Υεμένη	1.0	n/a	0	2.1
Ζάμπια	0.7	49.1	0	2.1
Ζιμπάμπουε	0.4	199.6	0	2.5
πηγές	UNESCO Institute for Statistics, UIS online database (2004-13)	UNESCO Institute for Statistics, UIS online database (2004-12)	UNESCO Institute for Statistics, UIS online database (2004-13)	International Telecommunication Union, Measuring the Information Society 2013, ICT Development Index 2013

Χώρες/Οικονομίες	Χρήση ΤΠΕ	Κυβερνητικές υπηρεσίες συνδεσιμότητας	Διαδυστατική συμμετοχή	Παραγωγή ηλ. ενέργειας (kWh/χώρα)
Αλβανία	2.7	0.4	0.1	1291.6
Αλγερία	0.7	0.3	0.1	1423.7
Ανγκόλα	0.6	0.3	0	288
Αργεντινή	3.2	0.5	0.3	3177.7
Αρμενία	2.6	0.3	0	2397.7
Αυστραλία	7.5	0.9	0.8	10929.8
Αυστρία	6	0.7	0.4	7665.8
Αζερμπαϊτζάν	3.7	0.4	0.1	2213.1
Μπαχρέιν	4.8	0.9	0.7	10474.2
Μπανγκλαντές	0.2	0.4	0.1	292.8
Μπαρμπάντος	5	0.4	0	n/a
Λευκορωσία	4.1	0.4	0.1	3399.4
Βέλγιο	5.8	0.6	0.1	6999.3
Μπενίν	0.1	0.2	0.1	16.9
Μπουτάν	1.1	0.4	0	n/a
Βολιβία	1.4	0.4	0.2	715.8
Βοσνία-Ερζεγοβίνη	3.2	0.4	0	4074.7
Μποτσουάνα	1	0.4	0	183.3
Βραζιλία	3.4	0.7	0.5	2703.9
Μπρουνέι	2.5	0.6	0.5	9085.4
Βουλγαρία	4.2	0.5	0	6687.6
Μπουρκίνα Φάσο	0.1	0.3	0.2	n/a
Μπουρούντι	n/a	0.2	0	n/a

Πράσινο Ακρωτήριο	2.1	0.4	0.2	n/a
Καμπότζη	0.4	0.2	0	73.6
Καμερούν	0.2	0.3	0	299.4
Καναδάς	6.4	0.9	0.7	18547.9
Χιλή	3.7	0.8	0.7	3921.2
Κίνα	2.7	0.5	0.2	3508.4
Κολομβία	2.3	0.8	0.7	1317.3
Κόστα Ρίκα	3.1	0.5	0.3	2078.9
Κροατία	5	0.6	0.3	2426.8
Ακτή Ελεφαντοστού	0.1	0.3	0.1	302.7
Κύπρος	4.2	0.6	0.1	6161.3
Τσεχία	5.2	0.5	0.3	8264
Δανία	8.2	0.9	0.6	5438.8
Δομινικανή Δημοκρατία	2.3	0.5	0.5	1289.8
Ισημερινός	2.2	0.5	0.2	1381.5
Αίγυπτος	2.5	0.6	0.7	1897.1
Ελ Σαλβαδόρ	1.3	0.7	0.6	931.8
Εσθονία	6.5	0.8	0.8	8929.9
Αιθιοπία	0.1	0.5	0.3	60.9
Φίτζι	2	0.4	0.1	n/a
Φινλανδία	8.1	0.9	0.7	13007.8
Γαλλία	6.6	0.9	0.6	8506.4
Γκάμπια	0.5	0.3	0	n/a
Γεωργία	2.8	0.6	0.2	2270.4
Γερμανία	6	0.8	0.8	7483.4
Γκάνα	1.7	0.3	0.1	448.5
Ελλάδα	4.7	0.6	0.3	5080.8
Γουατεμάλα	n/a	0.5	0.2	551.9
Γουινέα	0.1	0	0	n/a
Γουιάνα	1.4	0.3	0	n/a
Ονδούρα	0.8	0.4	0.1	918.3
Χονγκ Κονγκ	6.6	n/a	n/a	5520.5
Ουγγαρία	4.5	0.7	0.4	3461.6
Ισλανδία	7.5	0.5	0.2	54840.6
Ινδία	0.7	0.5	0.2	847.6
Ινδονησία	1.6	0.5	0.2	752.6
Ιράν	1.1	0.5	0.2	3204.6
Ιρλανδία	6.1	0.5	0.1	5992.2
Ισραήλ	5.9	0.8	0.9	7675.6
Ιταλία	4.9	0.6	0.3	4871.2
Τζαμάικα	1.8	0.3	0	1897
Ιαπωνία	7.5	0.9	0.7	8060.6
Ιορδανία	1.9	0.4	0.1	2370.1
Καζακστάν	3.7	0.8	0.9	5228.6
Κένυα	1.1	0.4	0.1	188.6
Νότια Κορέα	8.2	1	1	10576.6
Κουβέιτ	n/a	0.6	0.2	20374.8
Κιργιζία	n/a	0.4	0.3	2751
Λεττονία	5.5	0.6	0.2	2745
Λίβανος	3.5	0.5	0.3	3841.5
Λεσότο	0.5	0.3	0	n/a
Λιθουανία	3.8	0.7	0.5	1326.9
Λουξεμβούργο	7.3	0.7	0.4	5173.6
Μαδαγασκάρη	0.1	0.3	0	n/a
Μαλάουι	0.3	0.2	0	n/a
Μαλαισία	3.1	0.8	0.5	4507.6
Μάλι	0.1	0.3	0	n/a
Μάλτα	6	0.6	0.3	5223.8
Μαυρίκιος	2.7	0.4	0.1	n/a
Μεξικό	2.2	0.7	0.6	2687.1
Μολδαβία	2.3	0.5	0.4	1625.3
Μογγολία	1.6	0.6	0.6	1697.5
Μαυροβούνιο	n/a	0.5	0.3	4215.9
Μαρόκο	2.3	0.5	0.4	770.7
Μοζαμβίκη	0.2	0.4	0.1	703.3
Μιανμάρ (Βιρμανία)	0	0.1	0	151.6
Ναμίμπια	1.6	0.3	0	616.4
Νεπάλ	n/a	0.3	0	108.6
Ολλανδία	7.3	1	1	6098.6
Νέα Ζηλανδία	6.7	0.8	0.6	9946.5
Νικαράγουα	0.6	0.3	0.1	651.6
Νίγηρας	0.1	0.2	0	n/a
Νιγηρία	1.7	0.2	0.2	166.4
Νορβηγία	8.1	0.9	0.7	29237.6
Ομάν	4.1	0.7	0.4	7675.1

Πακιστάν	0.4	0.4	0.1	538.9
Παναμάς	2.5	0.5	0.3	2200.8
Παραγουάη	1.2	0.5	0.2	8771.1
Περου	1.6	0.5	0.4	1334.1
Φιλιππίνες	1.5	0.5	0.2	729.3
Πολωνία	4.8	0.5	0.2	4202.9
Πορτογαλία	4.5	0.7	0.4	4279.7
Κατάρ	5.8	0.7	0.6	16433.2
Ρουμανία	3.3	0.5	0.1	2898.5
Ρωσία	4.3	0.7	0.7	7419.2
Ρουάντα	0.4	0.3	0	n/a
Σαουδική Αραβία	3.7	0.8	0.6	8905.9
Σενεγάλη	0.8	0.3	0.2	236
Σερβία	3.5	0.6	0.2	5237.5
Σεϋχέλλες	2.5	0.3	0.1	n/a
Σιγκαπούρη	7.3	1	0.9	8880.1
Σλοβακία	4.8	0.5	0.1	5184.1
Σλοβενία	4.9	0.7	0.2	7537.4
Νότια Αφρική	2.4	0.5	0.2	5131
Ισπανία	5.5	0.8	0.5	6369.4
Σρι Λάνκα	0.9	0.4	0.1	558
Σουδάν	1.3	0.3	0.1	192.7
Σουαζιλάνδη	1.1	0.1	0.1	n/a
Σουηδία	8.3	0.8	0.7	17358.9
Ελβετία	6.5	0.7	0.3	8573.1
Τατζικιστάν	n/a	0.2	0	2323.6
Τανζανία	0.5	0.4	0.1	114.7
ΠΓΔΜ	3.7	0.5	0.1	3337.9
Ταϊλάνδη	1.2	0.5	0.3	2243.8
Τόγκο	n/a	0.1	0.1	22.6
Τρινιντάντ και Τομπάγκο	2.8	0.5	0.1	6568.1
Τυνησία	1.8	0.5	0.4	1511.7
Τουρκία	2.6	0.5	0.1	3194.1
Ουγκάντα	0.8	0.3	0.1	n/a
Ουκρανία	1.8	0.4	0.2	4264.9
Ηνωμένα Αραβικά Εμιράτα	5.2	0.9	0.7	12564.9
Ηνωμένο Βασίλειο	7.2	1	0.9	5697.9
Ηνωμένες Πολιτείες Αμερικής	6.8	1	0.9	13589.2
Ουρουγουάη	3.8	0.5	0.2	3069.4
Ουζμπεκιστάν	2	0.5	0.2	1786
Βενεζουέλα	2	0.5	0.3	4168.7
Βιετνάμ	2.2	0.4	0.1	1129.1
Υεμένη	0.6	0.2	0	250.2
Ζάμπια	0.5	0.3	0	849.7
Ζιμπάμπουε	1.6	0.3	0	700
πηγές	International Telecommunication Union, <i>Measuring the Information Society</i> 2013, ICT Development Index 2013	United Nations Public Administration Network, <i>e-Government Survey</i> 2012	United Nations Public Administration Network, <i>e-Government Survey</i> 2012	International Energy Agency, <i>World Energy Balances</i> online data service

Χώρες/Οικονομίες	Απόδοση εφοδιαστικής αλυσίδας	Μικτές επενδύσεις κεφαλαίου	ΑΕΠ / μονάδα χρήσης ενέργειας, (2000 Ι.Α.Π. \$/kg ισο πετρελαίου)	Ευκολία πίστωσης	Εγχώριες πιστώσεις στον ιδιωτικό τομέα (% ΑΕΠ)
Αλβανία	2.8	23.4	11.6	87.5	38.3
Αλγερία	2.4	43.3	6.6	43.8	14.3
Ανγκόλα	2.3	13.8	7.6	43.8	23.5
Αργεντινή	3.0	24.2	7.9	62.5	18.5
Αρμενία	2.6	24.5	5.8	75	42.9
Αυστραλία	3.7	28.5	6.1	93.8	123.3
Αυστρία	3.9	21.9	9.3	81.3	117
Αζερμπαϊτζάν	2.5	24.7	6.5	68.8	20.1
Μπαχρέιν	3.0	25.9	2.9	43.8	70
Μπανγκλαντές	2.7	27.6	7.5	56.3	49.6
Μπαρμπάντας	2.0	14.3	n/a	56.3	80.6
Λευκορωσία	2.6	39.5	4.2	50	22.6

Βέλγιο	4.0	21.3	6.4	62.5	92.2
Μπενίν	2.9	19	3.5	43.8	24
Μπουτάν	2.6	47.7	n/a	50	47.5
Βολιβία	3.0	19.3	5.9	43.8	44.2
Βοσνία-Ερζεγοβίνη	2.8	16.1	4	62.5	62.3
Μποτσουάνα	3.1	38.3	11.9	62.5	32
Βραζιλία	2.0	19.2	7.5	50	68.4
Μπρουνέι	2.0	15.2	4.8	68.8	31.5
Βουλγαρία	3.2	21.2	4.6	81.3	71.9
Μπουρκίνα Φάσο	2.3	17.1	n/a	43.8	22.1
Μπουρούντι	2.6	19.6	n/a	25	19.5
Πράσινο Ακρωτήριο	2.5	35.8	n/a	50	59.4
Καμπότζη	3.9	23.5	5.6	75	38.7
Καμερούν	2.0	19.3	6.2	50	15
Καναδάς	3.2	24.3	5	81.3	128.2
Χιλή	3.5	25.7	8.5	68.8	73.3
Κίνα	2.9	48.9	3.7	62.5	131.6
Κολομβία	2.8	23.7	13.2	62.5	48.9
Κόστα Ρίκα	2.7	21.3	10.9	56.3	49.1
Κροατία	3.2	20.5	8.3	75	68
Ακτή Ελεφαντοστού	3.2	17.9	2.8	43.8	18.3
Κύπρος	3.1	10.5	8.9	68.8	302.2
Τσεχία	4.0	22.7	5.8	68.8	56.9
Δανία	2.7	17.4	10.6	81.3	205.8
Δομινικανή Δημοκρατία	2.8	15.3	11.8	56.3	23.1
Ισημερινός	3.0	28.2	8.7	56.3	28.3
Αίγυπτος	2.6	15.6	5.9	56.3	29.7
Ελ Σαλβαδόρ	2.9	14	8.7	68.8	40.1
Εσθονία	2.2	27	4.4	75	79.3
Αιθιοπία	2.4	32.6	2.4	50	17.8
Φίτζι	4.0	23.4	n/a	68.8	78.4
Φινλανδία	3.9	19	5.1	75	98.2
Γαλλία	2.3	19.6	7.8	68.8	116
Γκάμπια	2.5	17.3	n/a	31.3	15.5
Γεωργία	2.8	23.6	6.1	93.8	34.5
Γερμανία	4.0	17.6	9.3	81.3	101.9
Γκάνα	2.5	20.3	3.9	81.3	16.1
Ελλάδα	2.8	13.2	9.1	56.3	120.7
Γουατεμάλα	2.8	14.6	6.3	87.5	31.8
Γουινέα	2.5	19.2	n/a	37.5	9.1
Γουιάνα	2.3	25.3	n/a	25	41
Ονδούρα	2.5	24.7	5.8	87.5	51.8
Χονγκ Κονγκ	4.1	26.3	21.2	93.8	198.1
Ουγγαρία	3.2	16.7	7.2	68.8	56.4
Ισλανδία	3.4	13.6	1.8	75	96.8
Ινδία	3.1	35	5.3	81.3	51.5
Ινδονησία	2.9	34.6	4.7	56.3	34.9
Ιράν	2.5	36.2	3.9	56.3	12.9
Ιρλανδία	3.5	11	12.6	87.5	186.1
Ισραήλ	3.4	18.6	9	87.5	89.5
Ιταλία	3.7	17.4	10.1	50	124.5
Τζαμάικα	2.4	21.2	6.2	50	28.8
Ιαπωνία	3.9	20.7	8.9	81.3	176.7
Ιορδανία	2.6	27.3	4.6	25	72.4
Καζακστάν	2.7	23	2.5	56.3	37.2
Κένυα	2.4	20.9	3.1	87.5	36.6
Νότια Κορέα	3.7	26.8	5.3	87.5	148
Κουβέιτ	2.8	16.4	4.2	43.8	61.7
Κιργιζία	2.4	27	3.8	87.5	15.1
Λεττονία	2.8	25.7	7	93.8	67.7
Λίβανος	2.6	18.8	8.7	50	92.2
Λεσότο	2.2	38.9	n/a	37.5	18.8
Λιθουανία	3.0	18.1	7.4	81.3	51.3
Λουξεμβούργο	3.8	21.3	8.7	25	165.4
Μαδαγασκάρη	2.7	24.5	n/a	18.8	11
Μαλάουι	2.8	22	n/a	43.8	20.6
Μαλαισία	3.5	27.1	5.4	100	118.2
Μάλι	2.3	22.2	n/a	43.8	20.9
Μάλτα	3.2	12.6	11.2	18.8	127.9
Μαυρίκιος	2.8	25.1	n/a	75	100.7
Μεξικό	3.1	24.2	7.9	75	27.7
Μολδαβία	2.3	24.1	3.2	87.5	38.1
Μογγολία	2.3	56.5	3.2	68.8	52.3

Μαυροβούνιο	2.5	21	5.6	93.8	52.7
Μαρόκο	3.0	34.3	8.3	50	73.3
Μοζαμβίκη	2.3	48.7	2	43.8	25.3
Μιανμάρ (Βιρμανία)	2.6	23.3	5.3	25	4.7
Ναμίμπια	2.0	20.8	8.8	68.8	48.4
Νεπάλ	4.0	31.8	3.2	68.8	55.1
Ολλανδία	3.4	15.7	7.8	62.5	200.2
Νέα Ζηλανδία	2.5	20.4	6.1	93.8	149
Νικαράγουα	2.7	29.9	6.5	50	26.9
Νίγηρας	2.5	36	n/a	43.8	14.9
Νιγηρία	3.7	24.6	3.1	87.5	20.8
Νορβηγία	2.9	26.3	8	62.5	86.2
Ομάν	2.8	28	2.9	56.3	41.2
Πακιστάν	2.9	14.2	5.1	62.5	16.4
Παναμάς	2.5	28.6	12.1	68.8	89.6
Παραγουάη	2.9	16.6	6.6	56.3	41.3
Περού	3.0	27.9	12.9	81.3	27.3
Φιλιππίνες	3.4	18.6	8.5	56.3	33.4
Πολωνία	3.5	20.2	7.3	93.8	53.8
Πορτογαλία	3.3	14.7	10.1	50	184.2
Κατάρ	3.0	29.5	4.4	43.8	36.1
Ρουμανία	2.6	26.1	6.5	87.5	45
Ρωσία	2.3	25.4	2.9	50	48.5
Ρουάντα	3.2	24.2	n/a	87.5	11.2
Σαουδική Αραβία	2.5	28.3	3.2	68.8	37.6
Σενεγάλη	2.8	30.3	6.3	43.8	29.6
Σερβία	4.1	20.1	4.4	75	53.9
Σεϋχέλλες	3.0	38	n/a	25	25.3
Σιγκαπούρη	3.3	26.4	8.3	93.8	120.6
Σλοβακία	3.7	18	6.9	75	45
Σλοβενία	3.7	16.2	7.1	50	87.4
Νότια Αφρική	2.8	19.2	3.5	81.3	151.1
Ισπανία	2.1	18	9.8	68.8	188.8
Σρι Λάνκα	2.0	33.7	9.9	62.5	31.1
Σουδάν	3.9	20.3	5.5	25	12.8
Σουαζιλάνδη	3.8	10.4	n/a	68.8	25
Σουηδία	2.6	18.7	6.8	75	138.5
Ελβετία	2.3	21	12.3	81.3	176.1
Τατζικιστάν	2.6	16.6	6	37.5	13
Τανζανία	2.6	36.7	2.9	43.8	17.9
ΠΓΔΜ	3.2	n/a	6.3	93.8	47.5
Ταϊλάνδη	2.6	30	4.5	62.5	147.6
Τόγκο	2.0	20.5	2.1	43.8	30.9
Τρινιντάντ και Τομπάγκο	3.2	14	1.4	81.3	30.7
Τυνησία	3.5	24.6	9.3	50	75.2
Τουρκία	2.8	20	8.8	56.3	54.4
Ουγκάντα	2.9	27.2	n/a	75	16.3
Ουκρανία	3.8	16.2	2.3	87.5	62
Ηνωμένα Αραβικά Εμιράτα	3.9	24.9	5	56.3	59.1
Ηνωμένο Βασίλειο	3.9	14	10.8	100	178.7
Ηνωμένες Πολιτείες Αμερικής	3.0	19.4	6.3	93.8	192.4
Ουρουγουάη	2.5	19.7	10.1	62.5	24.1
Ουζμπεκιστάν	2.5	30.8	1.8	43.8	n/a
Βενεζουέλα	3.0	23.9	4.7	43.8	25.3
Βιετνάμ	2.9	24	4.3	75	104.3
Υεμένη	2.3	8.9	7.1	25	4.6
Ζάμπια	2.5	25.7	2.3	87.5	14.8
Ζιμπάμπουε	2.5	25.9	0.4	50	44.5
πηγές	World Bank and Turku School of Economics, <i>Logistics Performance Index 2014</i> ; Arvis et al., 2014, <i>Connecting to Compete 2014: Trade Logistics in the Global Economy</i>	International Monetary Fund, <i>World Economic Outlook 2013</i> database	International Energy Agency, <i>World Energy Balances</i> online data service	World Bank, <i>Ease of Doing Business Index 2014</i> , <i>Doing Business 2014</i>	International Monetary Fund (with World Bank and OECD GDP estimates), extracted from World Bank <i>World Development Indicators</i> database

Χώρες/Οικονομίες	Μικροχρηματοδοτήσεις μικτών δανείων ιδρυμάτων	Ευκολία προστασίας επενδυτών	Κεφαλαιοποίηση αγοράς (% ΑΕΠ)	Συνολική αξία διαπραγματεύσιμων μετοχών (% ΑΕΠ)	Προσφορές επιχειρηματικών κεφαλαίων/η/ρ Ι.Α.Δ.ΣΑΕΠ
------------------	---	------------------------------	-------------------------------	---	--

Αλβανία	2.5	73.3	n/a	n/a	n/a
Αλγερία	n/a	50	n/a	n/a	0
Αγκόλα	0	53.3	n/a	n/a	n/a
Αργεντινή	0	50	7.2	0.3	0
Αρμενία	4	66.7	1.3	0	0
Αυστραλία	n/a	56.7	84.6	69.2	0.1
Αυστρία	n/a	50	26.5	11.8	0.1
Αζερμπαϊτζάν	3.7	66.7	n/a	n/a	n/a
Μπαχρέιν	n/a	46.7	89	1.3	n/a
Μπανγκλαντές	2.2	66.7	15.1	10.9	n/a
Μπαρμπάντος	n/a	30	124.1	0.5	n/a
Λευκορωσία	n/a	50	n/a	n/a	n/a
Βέλγιο	n/a	70	62	21.3	0.2
Μπενίν	2.3	33.3	n/a	n/a	n/a
Μπουτάν	6.3	36.7	n/a	n/a	n/a
Βολιβία	13.7	40	16.4	0.1	n/a
Βοσνία-Ερζεγοβίνη	3.1	46.7	n/a	n/a	n/a
Μποτσουάνα	n/a	60	31.8	0.8	n/a
Βραζιλία	0.1	53.3	54.6	37	0
Μπρουνέι	n/a	46.7	n/a	n/a	n/a
Βουλγαρία	0	60	13.1	0.7	0
Μπουρκίνα Φάσο	1.7	36.7	n/a	n/a	0
Μπουρούντι	1.3	63.3	n/a	n/a	n/a
Πράσινο Ακρωτήριο	n/a	40	n/a	n/a	n/a
Καμπότζη	15.3	53.3	n/a	n/a	n/a
Καμερούν	0.9	43.3	n/a	n/a	n/a
Καναδάς	n/a	86.7	110.7	66.3	0.7
Χιλή	0.7	63.3	116.8	17.4	0
Κίνα	0.2	50	44.9	70.8	0
Κολομβία	1.8	83.3	70.9	7	0
Κόστα Ρίκα	0.1	30	4.5	0.1	n/a
Κροατία	0	33.3	38.2	0.9	0
Ακτή Ελεφαντοστού	0.2	33.3	31.7	0.7	n/a
Κύπρος	n/a	63.3	8.7	1.3	n/a
Τσεχία	n/a	50	19	5.2	0
Δανία	n/a	63.3	71.6	33.6	0.2
Δομινικανή Δημοκρατία	1.1	50	n/a	n/a	n/a
Ισημερινός	3.3	40	7	0.2	n/a
Αίγυπτος	0	36.7	22.5	7.8	0
Ελ Σαλβαδόρ	1.8	30	45.2	0.2	n/a
Εσθονία	n/a	56.7	10.7	0.8	0.3
Αιθιοπία	1.3	33.3	n/a	n/a	n/a
Φίτζι	0	60	11.7	0.2	n/a
Φινλανδία	n/a	56.7	63.5	50.4	0.4
Γαλλία	n/a	53.3	69.8	43.1	0.3
Γκάμπια	14.3	26.7	n/a	n/a	n/a
Γεωργία	4.7	70	6	0	n/a
Γερμανία	n/a	50	43.7	36	0.2
Γκάνα	0.1	63.3	8.5	0.1	0
Ελλάδα	n/a	53.3	17.9	6	0
Γουατεμάλα	0.4	33.3	n/a	n/a	n/a
Γουινέα	0.2	26.7	n/a	n/a	n/a
Γουιάνα	0.4	53.3	21.4	0	n/a
Ονδούρα	2	30	n/a	n/a	n/a
Χονγκ Κονγκ	n/a	90	420.9	467	0
Ουγγαρία	0	43.3	16.8	8.7	0
Ισλανδία	n/a	60	20.7	5	0.1
Ινδία	0.2	63.3	68.6	33.8	0.1
Ινδονησία	1.2	60	45.2	10.4	0
Ιράν	n/a	36.7	20.9	3.9	n/a
Ιρλανδία	n/a	83.3	51.8	5.8	0.7
Ισραήλ	n/a	83.3	59.7	43.4	1
Ιταλία	n/a	60	23.9	37.7	0
Τζαμάικα	0.7	53.3	43.1	1.4	n/a
Ιαπωνία	n/a	70	61.8	60.5	0
Ιορδανία	0.7	30	86.4	8.9	0
Καζακστάν	0.2	66.7	11.6	0.6	n/a
Κένυα	4.6	50	39.7	2.7	0.1
Νότια Κορέα	n/a	60	104.5	134	0
Κουβέιτ	n/a	53.3	57.1	12.1	n/a
Κιργιζία	5.9	66.7	2.5	0.1	n/a
Λεττονία	n/a	56.7	3.9	0.1	0.1
Λίβανος	0.1	50	24	0.9	n/a
Λεσότο	n/a	50	n/a	n/a	n/a
Λιθουανία	n/a	56.7	9.4	0.4	0.2

Λουξεμβούργο	n/a	43.3	123.1	0.2	0.1
Μαδαγασκάρη	0.7	56.7	n/a	n/a	0
Μαλάουι	0.3	53.3	17.7	0.4	n/a
Μαλαισία	0.1	86.7	156.9	41	0
Μάλι	0.1	36.7	n/a	n/a	n/a
Μάλτα	n/a	56.7	41.6	0.5	n/a
Μαυρίκιος	n/a	76.7	67.6	2.8	n/a
Μεξικό	0.3	56.7	44.6	10	0
Μολδαβία	2.4	53.3	n/a	0.2	n/a
Μογγολία	17.3	66.7	12.6	0.4	n/a
Μαυροβούνιο	0.7	63.3	90.4	1	n/a
Μαρόκο	0.5	46.7	54.4	3.6	0
Μοζαμβίκη	0.1	60	n/a	n/a	n/a
Μιανμάρ (Βιρμανία)	n/a	23.3	n/a	n/a	n/a
Ναμίμπια	0	53.3	10.2	0.2	n/a
Νεπάλ	0.8	53.3	21.4	0.3	n/a
Ολλανδία	n/a	46.7	84.3	57.1	0.1
Νέα Ζηλανδία	n/a	96.7	51.4	12.8	0.1
Νικαράγουα	2.7	40	n/a	n/a	n/a
Νίγηρας	0.1	33.3	n/a	n/a	n/a
Νιγηρία	0.4	56.7	21.5	1.6	0
Νορβηγία	n/a	66.7	50.6	26.6	0.1
Ομάν	n/a	50	27.5	3.6	n/a
Πακιστάν	0.1	63.3	18.9	5.2	0
Παναμάς	0.9	53.3	34.6	0.3	n/a
Παραγουάη	4.9	56.7	3.8	0.2	n/a
Περού	5	70	49.1	2.5	n/a
Φιλιππίνες	0.2	43.3	105.5	13.9	0
Πολωνία	0.1	60	36.3	13.7	0
Πορτογαλία	n/a	60	30.8	12.5	0
Κατάρ	n/a	43.3	72.5	13.4	0
Ρουμανία	0.2	60	9.4	1.3	0
Ρωσία	0	46.7	43.4	36.3	0
Ρουάντα	1.2	66.7	n/a	n/a	0.3
Σαουδική Αραβία	n/a	66.7	58.7	50.8	n/a
Σενεγάλη	2.9	30	n/a	n/a	n/a
Σερβία	1.8	53.3	19.9	0.8	n/a
Σεϋχέλλες	n/a	56.7	n/a	n/a	n/a
Σιγκαπούρη	n/a	93.3	150.8	57	0.3
Σλοβακία	n/a	46.7	5	0.2	n/a
Σλοβενία	n/a	73.3	14.2	0.9	n/a
Νότια Αφρική	0.9	80	159.3	81.1	0
Ισπανία	n/a	50	73.7	79.8	0.2
Σρι Λάνκα	1.1	60	28.7	2.8	0
Σουδάν	n/a	33.3	n/a	n/a	n/a
Σουαζιλάνδη	1.7	43.3	6.7	0	n/a
Σουηδία	n/a	63.3	106.6	71.6	0.3
Ελβετία	n/a	30	170.7	101.4	0.4
Τατζικιστάν	8	66.7	n/a	n/a	n/a
Τανζανία	0.4	50	6.4	0.1	0
ΠΓΔΜ	2.9	70	5.8	0.3	n/a
Ταϊλάνδη	0	76.7	104.8	62.8	0
Τόγκο	5.7	36.7	n/a	n/a	n/a
Τρινιντάντ και Τομπάγκο	0.1	66.7	63.2	0.5	n/a
Τυνησία	0.2	60	19.5	2.7	0
Τουρκία	0	63.3	39.1	44.2	0
Ουγκάντα	1	46.7	36.7	0.1	0
Ουκρανία	0.1	43.3	11.7	0.7	n/a
Ηνωμένα Αραβικά Εμιράτα	n/a	50	19.8	4.4	0
Ηνωμένο Βασίλειο	n/a	80	124	102.2	0.4
Ηνωμένες Πολιτείες Αμερικής	n/a	83.3	119	136.3	0.7
Ουρουγουάη	0	50	0.4	0	0.1
Ουζμπεκιστάν	0.9	40	4.2	0.2	0
Βενεζουέλα	0	23.3	6.6	0	n/a
Βιετνάμ	3.8	33.3	23.2	2.4	0
Υεμένη	0	40	n/a	n/a	n/a
Ζάμπια	0	53.3	14.5	0.9	n/a
Ζιμπάμπουε	0.2	43.3	109.3	14.9	
πηγές	Microfinance Information Exchange, <i>Mix Market database</i> ; International Monetary Fund <i>World Economic Outlook 2013</i>	World Bank, <i>Ease of Doing Business Index 2014, Doing Business 2014</i>	Standard and Poor' s and World Bank and OECD GDP estimates; extracted from World Bank <i>World</i>	Standard and Poor' s and World Bank and OECD GDP estimates; extracted from World Bank <i>World</i>	Thomson Reuters, <i>Thomson One Banker Private Equity database</i> ; International

	database (current US\$ GDP)		Development Indicators database (2005-12)	Development Indicators database (2005- 12)	Monetary Fund World Economic Outlook 2013 database (PPP\$ GDP)
--	--------------------------------	--	--	---	---

Χώρες/Οικονομίες	Δασμολογικός συντελεστής, σταθμισμένος μέσος όρος (%)	Δύναμη τοπικού ανταγωνισμού	Απασχόληση σε υπηρεσίες συσχετιζόμενες με τη γνώση (%)	Επιχειρήσεις που προσφέρουν επίσημη εκπαίδευση (% επιχειρήσεων)	ΑΔΕΑ που εκτελούνται απο επιχειρήσεις (% ΑΕΠ)
Αλβανία	1.3	3.4	16.1	19.9	n/a
Αλγερία	8.6	3.6	19.1	17.3	n/a
Ανγκόλα	7.4	2.8	n/a	26.9	n/a
Αργεντινή	5.6	4	25	58.1	0.2
Αρμενία	2.3	4.6	n/a	30.4	n/a
Αυστραλία	1.8	5.8	42.9	n/a	1.3
Αυστρία	1.1	5.8	38.5	n/a	2
Αζερμπαϊτζάν	3.9	4.2	24.2	10.5	0
Μπαχρέιν	5.7	5.3	20.7	n/a	n/a
Μπανγκλαντές	13	4.9	7.3	n/a	n/a
Μπαρμπάντος	14.8	5.2	30.3	53.1	n/a
Λευκορωσία	1.8	n/a	35.9	47.7	0.5
Βέλγιο	1.1	6	44.6	n/a	1.5
Μπενίν	15	4.7	n/a	26.8	n/a
Μπουτάν	17.8	4.7	16.5	29.9	n/a
Βολιβία	3.7	3.8	15.3	54.1	n/a
Βοσνία-Ερζεγοβίνη	1.5	3.4	n/a	67.5	n/a
Μποτσουάνα	3.6	4.7	17.1	51.8	0.1
Βραζιλία	7.9	5	20.5	52.7	n/a
Μπρουνέι	4.1	5.1	n/a	n/a	n/a
Βουλγαρία	1.1	4.6	29.6	30.8	0.4
Μπουρκίνα Φάσο	8.6	4.4	n/a	24.9	n/a
Μπουρούντι	6.6	3.3	n/a	22.1	n/a
Πράσινο Ακρωτήριο	10.2	4.3	n/a	24.1	n/a
Καμπότζη	9.9	4.9	2.5	48.4	n/a
Καμερούν	11.9	4.7	n/a	24.5	n/a
Καναδάς	0.9	5.4	43.8	n/a	0.9
Χιλή	4	5.4	24.1	45.9	0.2
Κίνα	4.1	5.3	7.4	79.2	1.5
Κολομβία	5.6	5.1	16.8	56.7	0
Κόστα Ρίκα	3.1	5.2	23.9	48.9	0.1
Κροατία	1.3	4.5	32.2	28.9	0.3
Ακτή Ελεφαντοστού	6.8	5	n/a	21.3	n/a
Κύπρος	1.1	5.3	35	n/a	0.1
Τσεχία	1.1	5.8	37.3	69.6	1
Δανία	1.1	5.5	45.2	n/a	2
Δομινικανή Δημοκρατία	6.1	4.9	17.3	55.9	n/a
Ισημερινός	4.1	4.5	14.7	56.4	0
Αίγυπτος	8.1	4.1	34	21.7	n/a
Ελ Σαλβαδόρ	5.5	4.5	11.9	60.4	n/a
Εσθονία	1.1	5.6	41.8	69.3	1.3
Αιθιοπία	10.4	4	15.9	23	0
Φίτζι	9.9	n/a	n/a	58.1	n/a
Φινλανδία	1.1	4.8	43.9	n/a	2.4
Γαλλία	1.1	5.5	44.8	n/a	1.5
Γκάμπια	12.5	4.8	n/a	25.6	n/a
Γεωργία	0.7	4.3	22.2	14.9	n/a
Γερμανία	1.1	5.9	43.5	35.4	2
Γκάνα	8.6	5	n/a	31.1	0
Ελλάδα	1.1	4.8	31.1	20	0.2
Γουατεμάλα	2.3	5.2	9.4	43.6	0
Γουινέα	11.9	4.1	0.7	21.1	n/a
Γουιάνα	6.5	5	n/a	53.4	n/a
Ονδούρα	6.5	4.6	12.8	33.8	n/a
Χονγκ Κονγκ	0	5.9	36.2	n/a	0.3
Ουγγαρία	1.1	5.3	35.4	14.6	0.9
Ισλανδία	1	4.8	46.9	n/a	1.3
Ινδία	8.2	5.5	n/a	15.9	0.3
Ινδονησία	2.6	5	8.6	4.8	0
Ιράν	21.8	4.3	15.3	n/a	0.1

Ιρλανδία	1.1	5.3	41.2	73.2	1.2
Ισραήλ	3.5	4.7	42.4	n/a	3.3
Ιταλία	1.1	5	34.5	n/a	0.7
Τζαμάικα	7.5	5.2	20.1	26.1	n/a
Ιαπωνία	1.3	6.2	24.9	n/a	2.6
Ιορδανία	5.2	5.3	n/a	23.9	n/a
Καζακστάν	3.4	4.3	29.3	41.7	0.1
Κένυα	6.1	5.4	n/a	n/a	0.1
Νότια Κορέα	8.7	5.9	21.5	39.5	3.1
Κουβέιτ	4.1	4.5	18.7	n/a	n/a
Κιργιζία	2.4	4.3	17.6	29.7	0
Λετονία	1.1	5.4	39.5	41.4	0.1
Λίβανος	4.8	5.5	31.9	52.4	n/a
Λεσότο	10.7	4.7	n/a	54.4	0.2
Λιθουανία	1.1	5.4	42.8	46.8	1
Λουξεμβούργο	1.1	5.1	57.2	n/a	n/a
Μαδαγασκάρη	6.1	4.8	2.8	27.4	n/a
Μαλάουι	6.2	4.3	n/a	47.6	n/a
Μαλαισία	4	5.4	27.5	50.1	0.6
Μάλι	8.4	4.5	39.7	36.7	0
Μάλτα	1.1	6	20.4	n/a	0.5
Μαυρίκιος	0.7	5.5	14.7	28.8	n/a
Μεξικό	2.2	5	31.3	45.1	0.2
Μολδαβία	2.5	4.3	24	32.4	0.1
Μογγολία	5.1	4.6	37.2	61	0
Μαυροβούνιο	3.5	3.9	6.8	25.2	0.1
Μαρόκο	7.1	5.1	n/a	24.7	0.2
Μοζαμβίκη	4.8	4.2	n/a	22	n/a
Μιανμάρ (Βιρμανία)	3.2	4.6	n/a	n/a	n/a
Ναμίμπια	1.1	4.6	16.9	44.5	0
Νεπάλ	12	4.5	n/a	31.9	n/a
Ολλανδία	1.1	6	45.9	n/a	1.2
Νέα Ζηλανδία	1.6	5.4	42.9	n/a	0.6
Νικαράγουα	2.3	3.8	14.8	35.2	n/a
Νίγηρας	9.7	n/a	n/a	36.1	n/a
Νιγηρία	10.6	4.9	n/a	25.7	n/a
Νορβηγία	0.5	5.3	46	n/a	0.9
Ομάν	3.2	5.2	n/a	n/a	0
Πακιστάν	9.5	4.9	19.5	4.5	n/a
Παναμάς	7.6	5	24.4	8.6	0
Παραγουάη	4.5	5.2	15.4	51.7	0
Περου	1.5	5.1	15.3	57	0
Φιλιππίνες	4.8	5.1	22.5	31.1	0.1
Πολωνία	1.1	5.3	35.1	60.5	0.3
Πορτογαλία	1.1	4.9	31	21.9	0.7
Κατάρ	3.8	5.8	24.2	n/a	n/a
Ρουμανία	1.1	4.4	22.2	25.9	0.2
Ρωσία	5.2	4.5	42.8	44.3	0.7
Ρουάντα	6.1	4.7	n/a	52.3	n/a
Σαουδική Αραβία	3.9	5.7	22.9	n/a	n/a
Σενεγάλη	8.4	5.1	n/a	19.9	0
Σερβία	6	3.8	30.4	35.8	0.1
Σεϋχέλλες	28.3	4.6	26.3	n/a	n/a
Σιγκαπούρη	0	5.6	51	n/a	1.4
Σλοβακία	1.1	5.5	32.9	33.8	0.3
Σλοβενία	1.1	5.2	41.4	48.6	2.2
Νότια Αφρική	4.5	5.3	25.3	38.7	0.4
Ισπανία	1.1	5.5	32.5	51.3	0.7
Σρι Λάνκα	5.7	5.6	19.1	13.1	0.1
Σουδάν	14.7	n/a	n/a	n/a	0.1
Σουαζιλάνδη	4.2	4.4	n/a	51	n/a
Σουηδία	1.1	5.6	47.6	n/a	2.3
Ελβετία	0	5.6	49.8	n/a	2.2
Τατζικιστάν	5.9	n/a	n/a	21.2	n/a
Τανζανία	6.6	4.2	2.6	36.5	n/a
ΠΓΔΜ	2	4.8	29.6	19	0
Ταϊλάνδη	4.9	5.3	10.9	75.3	0.1
Τόγκο	11.1	n/a	n/a	n/a	0
Τρινιντάντ και Τομπάγκο	10	4.7	25	31.5	n/a
Τυνησία	15.9	4.9	20.9	n/a	0.2
Τουρκία	2.7	5.8	20.2	29.7	0.4
Ουγκάντα	7.3	5	4.4	35	0.2
Ουκρανία	1.9	4.5	33.8	24.6	0.4
Ηνωμένα Αραβικά Εμιράτα	3.7	5.7	36.1	n/a	0.1
Ηνωμένο Βασίλειο	1.1	6	47.2	n/a	1.1

Ηνωμένες Πολιτείες Αμερικής	1.6	5.8	36.3	n/a	1.9
Ουρουγουάη	3.8	4.5	23.1	32.3	0.1
Ουζμπεκιστάν	6.9	n/a	n/a	9.6	n/a
Βενεζουέλα	8.6	3	18.6	39	n/a
Βιετνάμ	5.7	5.2	7.4	43.6	n/a
Υεμένη	3.8	4.4	17	7.3	n/a
Ζάμπια	2.7	5.2	7.3	31.1	0
Ζιμπάμπουε	n/a	4.8	6.6	33	n/a
πηγές	World Bank, based on WITS, UNCTAD TRAINS, and UN COMTRADE: extracted from World Bank World Development Indicators database (2005-12)	World Trade Organization, International Trade Centre, and United Nations Conference on Trade and Development, World Tariff Profiles 2013 (2010-11)	International Labour Organization, LABORSTA Database of Labor Statistics (2004-08), and ILOSTAT Database of Labour Statistics Beta version (2004-12)	International Finance Corporation and World Bank, Enterprise Surveys (2005-13)	UNESCO Institute for Statistics, UIS online database (2004-12)

Χώρες/Οικονομίες	ΑΔΕΑ χρηματοδοτούμενα από επιχειρήσεις (%)	GMAT εξαταζόμενοι/εκ. Πληθ. 20-34	Ερευνητική συνεργασία πανεπιστημίου/επιχείρησης	Μέλος ανάπτυξης συνεργασιών
Αλβανία	n/a	147.9	2.6	2.5
Αλγερία	n/a	2.8	2.1	3.2
Ανγκόλα	n/a	5.1	2.2	3.1
Αργεντινή	24.6	37	3.7	3.2
Αρμενία	n/a	85.5	3.2	3.6
Αυστραλία	58.4	159.6	5.1	4.3
Αυστρία	68.8	198.3	4.8	4.8
Αζερμπαϊτζάν	17.8	34.7	3.4	3.8
Μπαχρέιν	n/a	177.3	2.9	4.3
Μπανγκλαντές	n/a	9.4	2.6	3.9
Μπαρμπάντος	n/a	390.1	4.3	3.8
Λευκορωσία	69.9	50.5	n/a	n/a
Βέλγιο	67.8	172.3	5.5	4.8
Μπενίν	n/a	11.6	2.7	2.9
Μπουτάν	n/a	39	2.7	3.5
Βολιβία	n/a	13.3	3.5	3.5
Βοσνία-Ερζεγοβίνη	n/a	30.6	4.3	2
Μποτσουάνα	15.6	35.6	3.2	3.6
Βραζιλία	n/a	31.6	4	4.5
Μπρουνέι	n/a	114.5	3.6	4.2
Βουλγαρία	60.5	318.7	3	3.3
Μπουρκίνα Φάσο	n/a	7.4	3.2	2.9
Μπουρούντι	n/a	6.3	2.5	2.8
Πράσινο Ακρωτήριο	n/a	28.2	3.2	3.3
Καμπότζη	n/a	2.5	3.2	4.1
Καμερούν	n/a	37.2	3	3.5
Καναδάς	52.3	893.1	4.9	4.8
Χιλή	38.7	114.1	4.3	4.1
Κίνα	76.2	154.2	4.4	4.6
Κολομβία	26.2	65.6	3.9	3.8
Κόστα Ρίκα	15.9	59.3	4.4	4.1
Κροατία	45.8	97	3.5	3.2
Ακτή Ελεφαντοστού	n/a	25.3	2.8	2.9
Κύπρος	13.9	170.6	3.8	4.1
Τσεχία	53.6	37.3	4.4	4.1
Δανία	65.7	106.3	4.8	4.3
Δομινικανή Δημοκρατία	n/a	26.6	3.3	3.6
Ισημερινός	8.5	41.4	3.9	3.9
Αίγυπτος	n/a	35.2	2.6	4.1
Ελ Σαλβαδόρ	n/a	25.7	3.3	4.1
Εσθονία	57.4	144.7	4.4	3.7
Αιθιοπία	15.5	3	3.5	3.1
Φίτζι	n/a	18.1	n/a	n/a
Φινλανδία	68.7	338	5.8	5.1
Γαλλία	64.2	300.6	4.5	4.4
Γκάμπια	n/a	25.6	3.6	3.8
Γεωργία	n/a	74.4	2.7	3.2
Γερμανία	66.9	270	5.4	5.4
Γκάνα	0.2	61.4	3.4	3.6
Ελλάδα	34.3	534.2	3	3
Γουατεμάλα	0.3	23.5	3.8	4.1

Γουινέα	n/a	4	2.2	3.2
Γουιάνα	n/a	99.1	3.7	4
Ονδούρα	n/a	38	3.3	3.9
Χονγκ Κονγκ	43.3	1326.1	4.9	5.1
Ουγγαρία	65.6	105	4.3	3.3
Ισλανδία	52.6	586.6	4.8	4
Ινδία	35.5	78.7	4	4.9
Ινδονησία		14.3	4.5	4.4
Ιράν	10.6	n/a	3.3	3.4
Ιρλανδία	69.4	253.9	5.2	4.8
Ισραήλ	84.4	1112.8	5.4	4.2
Ιταλία	54.5	187.4	3.7	5.5
Τζαμάικα	n/a	210.4	3.6	4
Ιαπωνία	77	128	5	5.2
Ιορδανία	n/a	119	3.4	4.5
Καζακστάν	51.6	56.8	3.4	3
Κένυα	8.7	51.9	4.3	4
Νότια Κορέα	76.5	433.4	4.7	4.5
Κουβέιτ	n/a	510.3	3	3.5
Κιργιζία	23.3	26.6	2.2	2.7
Λεττονία	22.6	153	3.6	3.4
Λίβανος	n/a	804.8	3.1	3.2
Λεσότο	26.6	11.6	2.7	3.6
Λιθουανία	67.6	110.2	4.6	3.3
Λουξεμβούργο	n/a	233.6	4.9	4.7
Μαδαγασκάρη	n/a	2.5	3.3	3
Μαλάουι	n/a	5.3	3.1	3.7
Μαλαισία	56.7	45.9	5	5
Μάλι	3	5.3	2.9	3.7
Μάλτα	60	109.4	3.8	3.9
Μαυρίκιος	n/a	156.9	3.3	4
Μεξικό	39	50.3	4.1	4.3
Μολδαβία	19	81.5	2.7	2.3
Μογγολία	6.8	138.2	3	2.8
Μαυροβούνιο	22.3	149.9	4	3.2
Μαρόκο	29.9	33	3	4
Μοζαμβίκη	n/a	1.2	3.3	3.4
Μιανμάρ (Βιρμανία)	n/a	3	2.1	2.5
Ναμίμπια	12.8	26.7	3.5	3.6
Νεπάλ	n/a	68.6	2.8	3.4
Ολλανδία	56.6	319.1	5.3	5.2
Νέα Ζηλανδία	45.4	165.3	4.9	3.8
Νικαράγουα	n/a	12.8	3.3	3.4
Νίγηρας	n/a	1.5	n/a	n/a
Νιγηρία	n/a	34.2	3.3	3.9
Νορβηγία	52.4	290.4	5.1	5
Ομάν	23.9	31.7	4	4.3
Πακιστάν	n/a	19.3	3.3	4
Παναμάς	0.2	67.4	4.3	4
Παραγουάη	0.8	9.5	2.8	3.2
Περού	29.2	69.9	3.1	3.4
Φιλιππίνες	56.9	15.5	3.6	4
Πολωνία	37.2	32.7	3.5	3.4
Πορτογαλία	47	288.1	4.6	4.2
Κατάρ	n/a	32.1	5.5	5.2
Ρουμανία	39	61.6	3.3	3.5
Ρωσία	58.3	58.6	3.6	3.1
Ρουάντα	n/a	11	3.7	3.8
Σαουδική Αραβία	n/a	293.3	4.5	4.7
Σενεγάλη	0.3	14.1	3.2	3.4
Σερβία	9.4	73.7	3.2	3
Σεϋχέλλες	n/a	130.3	3.4	3.9
Σιγκαπούρη	62.1	783.1	5.6	5.2
Σλοβακία	41.3	71.8	3.3	3.8
Σλοβενία	77.2	93.9	3.8	3.5
Νότια Αφρική	49.7	53.5	4.5	4.2
Ισπανία	53	114.1	4	4.2
Σρι Λάνκα	43.7	23.6	3	4
Σουδάν	33.7	1.7	n/a	n/a
Σουαζιλάνδη	n/a	33.6	3.2	3.6
Σουηδία	67.8	346.7	5.3	4.8
Ελβετία	73.5	312.7	5.8	5.3
Τατζικιστάν	n/a	5.5	n/a	n/a
Τανζανία	n/a	5.1	3.5	3.5
ΠΓΔΜ	11.5	26.4	3.4	3.5

Ταϊλάνδη	41.2	118.5	3.9	4.3
Τόγκο	2.2	8.9	n/a	n/a
Τρινιντάντ και Τομπάγκο	n/a	150.5	3.2	3.5
Τυνησία	20	21.5	3	3.7
Τουρκία	43.2	71.1	3.9	4.4
Ουγκάντα	34.8	10.3	3.7	3.4
Ουκρανία	55.7	41	3.4	2.9
Ηνωμένα Αραβικά Εμιράτα	28.6	25.4	4.8	5.5
Ηνωμένο Βασίλειο	63.4	124.5	5.6	5.1
Ηνωμένες Πολιτείες Αμερικής	69.8	1376.3	5.7	5.2
Ουρουγουάη	14.3	66.2	3.6	3.5
Ουζμπεκιστάν	n/a	10.8	n/a	n/a
Βενεζουέλα	n/a	48.2	3.4	2.7
Βιετνάμ	n/a	51.6	3.3	3.9
Υεμένη	n/a	4.6	2.1	2.8
Ζάμπια	2	8.4	3.5	4.1
Ζιμπάμπουε	n/a	33.3	3.1	3
πηγές	UNESCO Institute for Statistics, UIS online database (2004-12)	Graduate Management Admission Council; United Nations, World Population Prospects: The 2012 Revision (population data) (2004-13)	World Economic Forum, Executive Opinion Survey 2013-201	World Economic Forum, Executive Opinion Survey 2013-2014

Χώρες/Οικονομίες	ΑΔΕΑ χρηματοδοτούμενα από εξωτερικό	Συλλογική επιχείρηση/στρατηγικές συμφωνίες συμμαχίας/π Ι.Α.Δ.\$ΑΕΠ	Ευρεσιτεχνίες κατατεθειμένες σε 3 γραφεία και ανω/βν Ι.Α.Δ.\$ΑΕΠ	Δικαιώματα και τέλη εκμετάλλευσης πληρωμών (% υπηρεσιών εισαγωγών)	Εισαγωγές υψηλής τεχνολογίας(%)
Αλβανία	7.4	n/a	0.1	0.4	3.4
Αλγερία	n/a	0	0	0.1	5.7
Αγκόλα	n/a	0	n/a	0	n/a
Αργεντινή	0.5	0	0	2.4	10.6
Αρμενία	3.4	0	0.1	n/a	6.9
Αυστραλία	1.6	0.1	1	1.3	10.1
Αυστρία	15.2	0	1.5	0.8	8.3
Αζερμπαϊτζάν	0	0	0	0.1	4
Μπαχρέιν	n/a	0.4	0	n/a	4.2
Μπανγκλαντές	n/a	0	0	0	n/a
Μπαρμπάντος	n/a	0.1	4.8	0.9	n/a
Λευκορωσία	8.7	0	0	0.2	4.2
Βέλγιο	13	0	1.1	0.7	9.2
Μπενίν	n/a	n/a	0	0.1	n/a
Μπουτάν	n/a	0.1	n/a	0	6
Βολιβία	1.9	n/a	0	0.2	6.9
Βοσνία-Ερζεγοβίνη	n/a	n/a	n/a	0.1	5.7
Μποτσουάνα	n/a	0	0	0.2	n/a
Βραζιλία	n/a	0	0	1.3	11.3
Μπρουνέι	n/a	0	0.1	0.1	4.1
Βουλγαρία	43.9	0	0	0.5	8.5
Μπουρκίνα Φάσο	59.6	n/a	n/a	0	4.8
Μπουρούντι	39.9	n/a	0.3	0.1	9.8
Πράσινο Ακρωτήριο	n/a	n/a	n/a	0	10
Καμπότζη	n/a	0	n/a	0.1	2.3
Καμερούν	n/a	n/a	0	0.2	n/a
Καναδάς	5.8	0.1	1	1.9	10
Χιλή	15.7	0	0	0.9	9.7
Κίνα	1	0	0.2	0.8	18.3
Κολομβία	3.5	0	0	0.8	13
Κόστα Ρίκα	6.5	0	0	0.5	21.8
Κροατία	14.4	0	0.1	1.2	6.8
Ακτή Ελεφαντοστού	n/a	n/a	0	0.2	4.7
Κύπρος	14.1	0.1	0.5	0.3	4.6
Τσεχία	25.9	0	0.1	0.5	16.2
Δανία	7.2	0.1	1.2	1.1	6.8
Δομινικανή Δημοκρατία	n/a	0	0	0.4	6
Ισημερινός	0.5	0	0	0.3	9.1
Αίγυπτος	n/a	0.1	0	0.4	6.5
Ελ Σαλβαδόρ	18.1	n/a	0	0.5	8.9

Εσθονία	10	0	0.5	0.3	12
Αιθιοπία	30	0	n/a	0	5.9
Φίτζι	n/a	n/a	n/a	0	8.5
Φινλανδία	8.8	0.1	3.3	1.4	7.4
Γαλλία	7.7	0	1.6	1.1	11.9
Γκάμπια	15.9	n/a	n/a	n/a	4
Γεωργία	n/a	0	0	0.1	6.6
Γερμανία	4.2	0	2.8	0.7	9.6
Γκάνα	31.2	0	0	n/a	6.9
Ελλάδα	15.8	0.1	0	0.6	6.8
Γουατεμάλα	52.4	n/a	0	0.7	8.6
Γουινέα	n/a	n/a	0.1	0	n/a
Γουιάνα	n/a	n/a	n/a	2	8.4
Ονδούρα	n/a	n/a	n/a	0.4	6.4
Χονγκ Κονγκ	4.9	0.1	0.3	0.4	41.8
Ουγγαρία	15.4	0	0.2	1.1	14.1
Ισλανδία	8.4	n/a	0.2	1.3	5.8
Ινδία	n/a	0	0	0.8	6.7
Ινδονησία	n/a	0	0	0.8	9.4
Ιράν	n/a	0	0	0.2	3.6
Ιρλανδία	20.4	0.1	0.8	20.4	6
Ισραήλ	47.3	0.1	2.9	1.2	9.5
Ιταλία	9.1	0	0.7	1	7.5
Τζαμάικα	n/a	n/a	0	0.8	3.4
Ιαπωνία	0.5	0	5.3	2.1	13.2
Ιορδανία	n/a	0.3	0.1	n/a	5.4
Καζακστάν	0.3	0	0	0.2	5.3
Κένυα	47.1	0	0	0.1	15.5
Νότια Κορέα	0.2	0	5	1.3	12.2
Κουβέιτ	1.2	0.1	0	n/a	n/a
Κιργιζία	0.9	0.1	0	0.1	5.3
Λεττονία	50.4	n/a	0.1	0.2	6.4
Λίβανος	n/a	0	0	0.1	2.7
Λεσότο	3.4	n/a	n/a	0.3	n/a
Λιθουανία	33.3	0	0	0.1	4.5
Λουξεμβούργο	20.7	0.1	2.8	0.7	4.6
Μαδαγασκάρη	10.6	n/a	n/a	0.2	4.3
Μαλάουι	n/a	n/a	n/a	0	13.2
Μαλαισία	0.3	0.1	0	0.6	22.1
Μάλι	8.8	0	n/a	0.1	8.2
Μάλτα	17.3	0.1	0.9	1.2	13
Μαυρίκιος	n/a	0	0.1	0.2	5.3
Μεξικό	0.7	0	0	n/a	16.9
Μολδαβία	9.4	n/a	0.1	0.4	7
Μογγολία	3.9	0.1	0.1	0.1	5
Μαυροβούνιο	15.3	n/a	0.2	0.1	4.5
Μαρόκο	1.7	0	0	0.1	n/a
Μοζαμβίκη	78.1	0.1	n/a	0.1	3
Μιανμάρ (Βιρμανία)	n/a	0.1	0	n/a	2
Ναμίμπια	1.5	n/a	0.1	0.1	6.7
Νεπάλ	n/a	0	n/a	n/a	8.9
Ολλανδία	10.9	0	1.5	3.1	12.2
Νέα Ζηλανδία	6.3	0.1	0.4	1.8	9.8
Νικαράγουα	n/a	0	0	0	7
Νίγηρας	n/a	n/a	0.1	0.1	4.9
Νιγηρία	1	0	0	0.3	3
Νορβηγία	7.8	0.1	0.8	0.3	5.9
Ομάν	n/a	0.2	0	n/a	3.4
Πακιστάν	0.9	0	0	0.4	7.8
Παναμάς	49.5	0	0.1	0.2	21.3
Παραγουάη	16.9	0.1	n/a	0	19.9
Περού	n/a	0	0	0.5	8.4
Φιλιππίνες	4.1	0	0	0.7	n/a
Πολωνία	13.3	0.1	0.1	1	8.9
Πορτογαλία	5.9	0	0.1	0.5	6.5
Κατάρ	n/a	0	n/a	n/a	n/a
Ρουμανία	14.4	0.1	0	0.6	9.3
Ρωσία	4	0.1	0	1.5	7.5
Ρουάντα	n/a	0	n/a	0	10.2
Σαουδική Αραβία	n/a	0	0	n/a	5.8
Σενεγάλη	40.5	0.1	n/a	0.1	3.8
Σερβία	5.5	0	0	0.9	7.2
Σεϋχέλλες	n/a	n/a	1.5	0.1	n/a
Σιγκαπούρη	5	0	1.1	3.2	20.1
Σλοβακία	18.7	n/a	0.1	0.2	13.6

Σλοβενία	8.6	0	0.2	1.2	5.7
Νότια Αφρική	12.1	0	0	1.8	9.8
Ισπανία	6.7	0	0.2	0.5	6
Σρι Λάνκα	2.7	0.1	0	n/a	5
Σουδάν	n/a	0.1	n/a	0	n/a
Σουαζιλάνδη	11.1	n/a	0.2	0.7	7.8
Σουηδία	6	0	2.5	1	9.6
Ελβετία	0.6	0	4.6	5.5	8
Τατζικιστάν	42	0	n/a	0	n/a
Τανζανία	n/a	n/a	n/a	0	6.6
ΠΓΔΜ	n/a	n/a	0	0.5	6.2
Ταϊλάνδη	1	0	0	1.3	14.5
Τόγκο	11.7	n/a	n/a	0.1	4.9
Τρινιντάντ και Τομπάγκο	n/a	n/a	0.1	0.3	4.9
Τυνησία	14.9	0	0	0.1	9.3
Τουρκία	0.7	0	0	0.3	8.4
Ουγκάντα	57.3	n/a	n/a	0.2	8.5
Ουκρανία	25.8	0	0	0.8	6.7
Ηνωμένα Αραβικά Εμιράτα	n/a	0.3	0	n/a	5.5
Ηνωμένο Βασίλειο	19.7	0.1	1	1	10.9
Ηνωμένες Πολιτείες Αμερικής	3.8	0	1.6	1.7	15.9
Ουρουγουάη	6.5	0	0.1	0.2	8.1
Ουζμπεκιστάν	n/a	0	0	n/a	n/a
Βενεζουέλα	n/a	0	0	0.5	n/a
Βιετνάμ	n/a	0	0	n/a	18.9
Υεμένη	n/a	0	n/a	0	2.5
Ζάμπια	1.6	0.1	n/a	0.1	4.3
Ζιμπάμπουε	n/a	0.2	0	0.3	7.1
πηγές	UNESCO Institute for Statistics, UIS online database (2006-13)	Thomson Reuters, Thomson One Banker Private Equity, SDC Platinum database; International Monetary Fund World Economic Outlook 2013 database (PPP\$ GDP)	World Intellectual Property Organization, WIPO Statistics Database; International Monetary Fund World Economic Outlook 2013 (PPP\$ GDP) (2006-12)	World Trade Organization, Trade in Commercial Services database, based on the International Monetary Fund Balance of Payments database (2007-12)	United Nations, COMTRADE database; Eurostat 'High-technology' aggregations based on SITC Rev. 4, April 2009 (2007-12)

Χώρες/Οικονομίες	Εισαγωγές επικοινωνιών, Η/Υ και πληροφοριών (%)	Ξένες καθαρές εισροές άμεσων επενδύσεων (%ΑΕΠ)	Εγχώριες εφαρμογές ευρεσιτεχνίας/δισ. Ι.Α.Π.\$ΑΕΠ	Εγχώριες αιτήσεις συνεργασίας σε ευρεσιτεχνίες/δισ. Ι.Α.Δ.\$ΑΕΠ	Μοντέλα χρησιμότητας εγχώριων εφαρμογών /δισ. Ι.Α.Δ.\$ΑΕΠ
Αλβανία	1.2	9.6	0.1	0.1	0
Αλγερία	0.2	1.4	0.4	0	n/a
Ανγκόλα	0.7	-2.9	n/a	0	n/a
Αργεντινή	1.3	2.7	1	n/a	0.2
Αρμενία	0.7	4.9	7	0.4	2
Αυστραλία	0.6	4.8	2.7	1.8	1.3
Αυστρία	1.4	0.5	6.4	3.7	1.5
Αζερμπαϊτζάν	0.5	7.7	1.5	0.1	0.1
Μπαχρέιν	0.3	2.7	0.1	0.1	n/a
Μπανγκλαντές	0.1	1	0.2	n/a	n/a
Μπαρμπάντος	1.9	7.6	0.1	23.7	n/a
Λευκορωσία	0.4	2.3	11.6	0.1	7.6
Βέλγιο	1.8	-0.4	1.8	2.9	n/a
Μπενίν	2.2	1.6	n/a	0.1	n/a
Μπουτάν	0.5	0.9	n/a	n/a	n/a
Βολιβία	0.7	3.6	n/a	n/a	n/a
Βοσνία-Ερζεγοβίνη	0.9	3.7	0.1	0.3	n/a
Μποτσουάνα	0.4	2	n/a	0	n/a
Βραζιλία	1.6	3.4	2.1	0.3	1.2
Μπρουνέι	0.3	7.4	n/a	0.1	n/a
Βουλγαρία	0.9	4	2.4	0.3	1.9
Μπουρκίνα Φάσο	2.2	0.1	0.1	0.1	0.1
Μπουρούντι	1.5	0.1	n/a	n/a	n/a
Γράσινο Ακρωτήριο	1.5	2.8	n/a	n/a	n/a
Καμπότζη	0.5	7	0	n/a	n/a
Καμερούν	0.3	1.4	n/a	0.1	n/a
Καναδάς	1	2.5	3.2	1.9	n/a
Χιλή	0.8	11.3	1.1	0.4	0.4

Κίνα	0.3	3	43.7	1.5	59.9
Κολομβία	0.7	4.3	0.4	0.1	0.5
Κόστα Ρίκα	0.7	5.3	0.2	0.1	0.1
Κροατία	1.8	2.3	2.8	0.4	1.1
Ακτή Ελεφαντοστού	0.8	1.4	0.7	0	n/a
Κύπρος	1.4	4.3	0.2	2.1	n/a
Τσεχία	1.4	5.4	3.1	0.6	6.3
Δανία	1.7	0.4	6.8	6.8	0.8
Δομινικανή Δημοκρατία	0.5	4.1	0.2	0	n/a
Ισημερινός	0.1	0.8	0	0.3	0.1
Αίγυπτος	0.8	-0.2	1.3	0.1	n/a
Ελ Σαλβαδόρ	0.6	1.1	n/a	0	n/a
Εσθονία	1.7	7.4	0.7	1.2	2.2
Αιθιοπία	2.4	2	0.2	n/a	1.2
Φίτζι	4.5	5.4	n/a	n/a	n/a
Φινλανδία	3.2	0.7	8.7	12	2.3
Γαλλία	1.3	2.5	6.5	3.5	0.1
Γκάμπια	3.2	4	n/a	n/a	n/a
Γεωργία	0.4	5	5.3	0.2	1.8
Γερμανία	1.7	0.8	14.7	5.9	3.8
Γκάνα	n/a	8.1	n/a	0	n/a
Ελλάδα	1.4	1.2	2.3	0.3	0.1
Γουατεμάλα	0.4	2.3	0.1	0	0.2
Γουινέα	0.6	18.8	n/a	0.1	n/a
Γουιάνα	2.6	6.4	n/a	n/a	n/a
Ονδούρα	0.7	5.9	0.2	0	0.2
Χονγκ Κονγκ	0.5	38.7	0.5	n/a	1.2
Ουγγαρία	1.1	6.8	3.6	0.8	1.2
Ισλανδία	1.6	3.8	2.9	3.4	n/a
Ινδία	0.7	1.7	2	0.3	n/a
Ινδονησία	0.7	2.3	0.5	0	0.2
Ιράν	0.6	0.8	8	0	n/a
Ιρλανδία	1.1	15.7	2.6	2.1	n/a
Ισραήλ	0.3	4.3	5.1	5.3	n/a
Ιταλία	1.7	0.4	4.7	1.6	1.4
Τζαμάικα	1.7	1.2	0.8	n/a	n/a
Ιαπωνία	0.6	0	62.7	9.5	1.4
Ιορδανία	n/a	5.1	1.3	n/a	n/a
Καζακστάν	0.3	7.1	6.6	0.1	0.4
Κένυα	0.5	1	1.6	0.1	0.9
Νότια Κορέα	0.3	0.4	92.7	7.4	7.4
Κουβέιτ	0.3	0.2	n/a	n/a	n/a
Κιργιζία	0.4	11.2	8.4	0.3	1.3
Λεττονία	1.4	3.2	5.2	1	n/a
Λίβανος	1.4	8.7	n/a	n/a	n/a
Λεσότο	0.5	5.2	n/a	n/a	n/a
Λιθουανία	0.5	1.6	1.7	0.5	n/a
Λουξεμβούργο	2.7	31	2.6	6.4	n/a
Μαδαγασκάρη	1.7	9.2	0.2	0.1	n/a
Μαλάουι	0.4	1.6	n/a	n/a	n/a
Μαλαισία	1.1	4.2	2.3	0.6	0.1
Μάλι	2.4	1.7	n/a	0.1	n/a
Μάλτα	1.7	4.7	1	1.6	n/a
Μαυρίκιος	1.2	2.4	0.1	n/a	n/a
Μεξικό	0	1.1	0.7	0.1	0.3
Μολδαβία	1.7	2.3	7.7	0.2	14.2
Μογγολία	1.1	53.8	10	0.1	11.6
Μαυροβούνιο	1.8	12.4	5.1	0.3	n/a
Μαρόκο	0.4	2.5	1.2	0.2	n/a
Μοζαμβίκη	1	16.5	1	n/a	0.1
Μιανμάρ (Βιρμανία)	n/a	n/a	n/a	n/a	n/a
Ναμίμπια	0.5	7.7	n/a	0.8	n/a
Νεπάλ	1.6	0.5	n/a	n/a	n/a
Ολλανδία	1.5	-1.1	3.4	5.9	n/a
Νέα Ζηλανδία	1.4	2.7	10.9	2.3	n/a
Νικαράγουα	0.6	7.7	0.2	0.1	n/a
Νίγηρας	1.7	16.8	n/a	0.2	n/a
Νιγηρία	0.7	3.6	n/a	0	n/a
Νορβηγία	1.7	1.5	3.7	2.4	n/a
Ομάν	0.2	1.1	n/a	0.1	n/a
Πακιστάν	1	0.4	0.2	n/a	n/a
Παναμάς	0.2	9.3	0.4	0.3	0.1
Παραγουάη	0	1.6	0.5	n/a	n/a
Περού	0.8	4.7	0.2	0	0.4
Φιλιππίνες	0.5	1.1	0.4	0	1.6

Πολωνία	1.1	0.6	5.6	0.3	1.2
Πορτογαλία	1.2	6.5	2.5	0.5	0.3
Κατάρ	1.4	-0.1	0	0.3	n/a
Ρουμανία	1.2	1.4	3.8	0.1	0.2
Ρωσία	1.1	2.6	11.5	0.4	5.4
Ρουάντα	0.9	1.7	2.7	n/a	0.8
Σαουδική Αραβία	0.7	1.7	0.4	0.3	n/a
Σενεγάλη	2	2	n/a	0	n/a
Σερβία	1.8	6.2	2.5	0.3	1
Σεϋχέλλες	0.1	13.1	n/a	3.9	n/a
Σιγκαπούρη	0.6	20.6	3.3	2.2	n/a
Σλοβακία	0.4	3.8	1.3	0.3	2.3
Σλοβενία	1.8	0	8.1	2	0.2
Νότια Αφρική	0.4	1.5	1.1	0.5	n/a
Ισπανία	1.3	2.7	2.4	1.2	1.8
Σρι Λάνκα	0.4	1.6	1.7	0.1	n/a
Σουδάν	0.3	4.8	0	0	n/a
Σουαζιλάνδη	0.2	2.4	n/a	0.3	n/a
Σουηδία	2.6	0.7	5.9	9.3	n/a
Ελβετία	0.2	1.5	4.1	11.7	n/a
Τατζικιστάν	1.2	0.2	0.2	n/a	n/a
Τανζανία	0.3	4.6	n/a	0	n/a
ΠΓΔΜ	1.3	3.4	1.7	0.1	n/a
Ταϊλάνδη	0.2	2.4	1.6	0.1	2.2
Τόγκο	1.6	1.5	n/a	0	n/a
Τρινιντάντ και Τομπάγκο	0.9	2.4	0	0	n/a
Τυνησία	0.4	0.9	0.8	0.1	n/a
Τουρκία	0.2	1.6	4	0.5	3.4
Ουγκάντα	1.1	8.7	0.2	0	n/a
Ουκρανία	0.5	4.4	7.5	0.4	3.2
Ηνωμένα Αραβικά Εμιράτα	n/a	2.2	n/a	0.2	n/a
Ηνωμένο Βασίλειο	1.8	2.3	6.6	2.1	n/a
Ηνωμένες Πολιτείες Αμερικής	1.4	1.3	16.5	3.2	n/a
Ουρουγουάη	0.4	4.7	0.4	n/a	0.7
Ουζμπεκιστάν	n/a	3.1	2.5	0	1.7
Βενεζουέλα	0.5	0.6	0.1	n/a	n/a
Βιετνάμ	0	6	1.1	0	0.6
Υεμένη	0.3	-2.2	0.6	n/a	n/a
Ζάμπια	0.2	10.3	0.3	0.1	n/a
Ζιμπάμπουε	0.2	4	n/a	0.3	0.2
πηγές	World Trade Organization, Trade in Commercial Services database, based on the International Monetary Fund Balance of Payments database (2007-12)	International Monetary Fund (with World Bank and OECD GDP estimates), extracted from World Bank World Development Indicators database (2007-12)	World Intellectual Property Organization, WIPO Statistics Database; International Monetary Fund World Economic Outlook 2013 (PPP\$ GDP) (2006-12)	World Intellectual Property Organization, WIPO Statistics Database; International Monetary Fund World Economic Outlook 2013 (PPP\$ GDP) (2006-12)	World Intellectual Property Organization, WIPO Statistics Database; International Monetary Fund World Economic Outlook 2013 (PPP\$ GDP) (2007-12)

Χώρες/Οικονομίες	Επιστημονικές και τεχνικές εκδόσεις /δισ Ι.Α.Δ. \$ΑΕΠ	Ρυθμός ανάπτυξης ΑΕΠ ανα απασχολούμενο (%)	Πυκνότητα νέων επιχειρήσεων/ πληθ.15-64	Συνολικές δαπάνες λογισμικού Η/Υ (%ΑΕΠ)	Πιστοποιητικά ποιότητας ISO 9001/δισ. Ι.Α.Π. \$ΑΕΠ
Αλβανία	5.2	-0.7	0.9	n/a	5.9
Αλγερία	7.1	1	0.5	n/a	1.6
Αγκόλα	0.3	3.1	n/a	n/a	0.3
Αργεντινή	10.3	0.5	0.5	0.2	9
Αρμενία	33.8	3.3	1.5	n/a	1.3
Αυστραλία	48	2.6	12.2	0.3	9.6
Αυστρία	35.7	0.4	0.5	0.6	14.9
Αζερμπαϊτζάν	4.2	2.6	0.7	n/a	1.9
Μπαχρέιν	4.3	-1	n/a	0.4	17.4
Μπανγκλαντές	4	3.5	0.1	0.2	0.9
Μπαρμπάντος	9.7	0.3	n/a	n/a	6.3
Λευκορωσία	6.8	4.8	1.1	n/a	1.2
Βέλγιο	44	-0.2	2.5	0.7	9.4
Μπενίν	15.3	n/a	n/a	n/a	2.1
Μπουτάν	6.7	n/a	0.2	n/a	1.6
Βολιβία	3.8	2.7	0.6	0.3	3.4
Βοσνία-Ερζεγοβίνη	9.5	-0.2	0.7	n/a	39.3

Μποτσουάνα	5.9	n/a	12.3	n/a	0.5
Βραζιλία	14.9	-0.3	2.2	0.3	11.1
Μπρουνέι	3.6	n/a	n/a	n/a	3.2
Βουλγαρία	19.9	2.7	9	0.3	59.3
Μπουρκίνα Φάσο	9.5	3.4	0.1	n/a	1.3
Μπουρούντι	3	n/a	n/a	n/a	n/a
Πράσινο Ακρωτήριο	9.5	n/a	n/a	n/a	4.2
Καμπότζη	4.9	4.3	n/a	n/a	0.4
Καμερούν	12.2	2.2	n/a	0.2	0.8
Καναδάς	37.4	1	1.1	0.7	4.7
Χιλή	17.1	4.2	5.7	0.3	12.6
Κίνα	15.8	7.4	n/a	0.4	27.2
Κολομβία	6.1	2.6	2	0.2	19.9
Κόστα Ρίκα	6.5	3.1	3.5	0.3	4
Κροατία	40.6	-1.8	2.8	n/a	33.7
Ακτή Ελεφαντοστού	4.3	5.3	n/a	n/a	1.6
Κύπρος	44.9	-0.8	22.5	n/a	12.7
Τσεχία	34.8	-1.1	3	0.3	37.7
Δανία	67.1	0.4	4.4	0.6	13.3
Δομινικανή Δημοκρατία	0.7	2.1	1	n/a	1.9
Ισημερινός	2.7	1.9	n/a	0.2	6.3
Αίγυπτος	13.6	0	n/a	0.2	4.5
Ελ Σαλβαδόρ	0.7	n/a	0.5	n/a	4.1
Εσθονία	53.1	2	0	n/a	30.3
Αιθιοπία	7	3.7	0	n/a	0.6
Φίτζι	24.5	n/a	n/a	n/a	3.1
Φινλανδία	55.5	0.2	2.3	0.6	12.4
Γαλλία	28.5	-0.3	2.9	0.6	14.1
Γκάμπια	29.1	n/a	n/a	n/a	0.9
Γεωργία	19.3	6.7	4.9	n/a	3
Γερμανία	29.1	-0.3	1.3	0.6	16.4
Γκάνα	6.9	5.6	n/a	n/a	0.5
Ελλάδα	36.2	-1.3	n/a	0.6	17.8
Γουατεμάλα	1.6	0.1	0.5	n/a	2.3
Γουινέα	2.9	n/a	0.2	n/a	2.1
Γουιάνα	2.1	n/a	n/a	n/a	1.5
Ονδούρα	1.4	n/a	n/a	0.3	3.7
Χονγκ Κονγκ	n/a	1.7	28.1	0.4	10.1
Ουγγαρία	30.7	-2.1	4.8	0.3	37.5
Ισλανδία	67.5	2.5	8.2	n/a	4.3
Ινδία	9.8	3.7	0.1	0.1	6.2
Ινδονησία	1.1	4.2	0.3	0.4	4.5
Ιράν	24.7	-2.4	n/a	0.2	2.8
Ιρλανδία	36.2	1.1	4.5	0.8	12.5
Ισραήλ	42.9	1.6	3	0.3	32
Ιταλία	31	-1.5	1.9	0.6	75.8
Τζαμάικα	5.4	-0.6	1.1	0.3	1.1
Ιαπωνία	15.7	0.5	1.2	0.3	11
Ιορδανία	28.4	2.6	1	0.3	9.5
Καζακστάν	2.1	4.5	1.7	n/a	2.5
Κένυα	15.8	2.4	0	0.3	6.1
Νότια Κορέα	29.5	0.8	2	0.3	16.1
Κουβέιτ	4.1	4.2	n/a	0.3	2.8
Κιργιζία	6.4	-0.6	0.9	n/a	0.5
Λεττονία	14.8	3.6	11.6	n/a	21.5
Λίβανος	14.4	n/a	n/a	n/a	8.3
Λεσότο	5.4	n/a	1.5	n/a	0.2
Λιθουανία	26.4	2.3	4.7	n/a	18.1
Λουξεμβούργο	19.2	-1.6	21	n/a	3.9
Μαδαγασκάρη	9.3	-1.4	0.1	n/a	2
Μαλάουι	20.8	1.1	0	n/a	1.4
Μαλαισία	16.9	2.6	2.3	0.4	23.7
Μάλι	7.2	-7.3	n/a	n/a	0.2
Μάλτα	19	0.4	13.6	n/a	39.5
Μαυρίκιος	4.6	n/a	7.4	n/a	12
Μεξικό	5.9	0.7	0.9	0.2	3.1
Μολδαβία	18.9	4	0	n/a	10.9
Μογγολία	12.4	n/a	n/a	n/a	0.7
Μαυροβούνιο	23.2	n/a	0	n/a	14.1
Μαρόκο	8.4	1.3	0	0.3	3.6
Μοζαμβίκη	5	4.5	n/a	n/a	1.7
Μιανμάρ (Βιρμανία)	0.5	4.6	n/a	n/a	0.4
Ναμίμπια	7.3	n/a	0.9	n/a	1.7
Νεπάλ	10.2	n/a	0.7	n/a	1.2
Ολλανδία	48.6	-0.2	4.4	0.7	16.4

Νέα Ζηλανδία	58.4	1.1	15.1	0.3	7.5
Νικαράγουα	2.3	n/a	n/a	n/a	1.7
Νίγηρας	6	10.2	n/a	n/a	0.5
Νιγηρία	3.7	4.3	0.9	0.2	0.1
Νορβηγία	38.8	2.2	7.8	0.6	5.8
Ομάν	5.3	2.4	0	n/a	4
Πακιστάν	10.6	0.9	0	0.3	3.9
Παναμάς	5.6	n/a	14.1	0.3	2
Παραγουάη	1.4	n/a	n/a	n/a	5.6
Περου	2.1	4.5	3.8	0.3	2.9
Φιλιππίνες	2.1	2.5	0.3	0.3	4.5
Πολωνία	26.6	2.1	0	0.3	12.8
Πορτογαλία	50.1	0.4	0	0.7	27.2
Κατάρ	4.3	0.6	1.7	0.2	2.7
Ρουμανία	27.1	0.3	n/a	0.3	67.8
Ρωσία	10.7	3.4	4.3	0.3	5
Ρουάντα	7.3	n/a	1.1	n/a	0.1
Σαουδική Αραβία	9.3	3.5	n/a	0.3	2.5
Σενεγάλη	13.1	0.6	0.3	0.3	1.8
Σερβία	60.3	n/a	1.7	n/a	39.4
Σειχέλλες	17.5	n/a	n/a	n/a	3.9
Σιγκαπούρη	32.3	0	8	0.4	18
Σλοβακία	21.9	1.6	5.1	0.3	32.8
Σλοβενία	64	-0.6	4.4	n/a	28.2
Νότια Αφρική	15.8	3.2	6.5	0.4	6.8
Ισπανία	36.7	2.3	2.7	0.6	42.8
Σρι Λάνκα	3.7	6.1	0.5	0.3	4.2
Σουδάν	3.1	-13.8	n/a	n/a	1
Σουαζιλάνδη	6.7	n/a	n/a	n/a	3.2
Σουηδία	57.6	1	6.4	0.6	12.6
Ελβετία	67.2	-0.2	2.5	0.8	32.2
Τατζικιστάν	3.5	4.5	0.3	n/a	0.2
Τανζανία	9	3.4	n/a	n/a	0.7
ΠΓΔΜ	12.8	0.4	3.6	n/a	22.3
Ταϊλάνδη	9.2	4.9	0.9	0.3	13.5
Τόγκο	8.3	n/a	0.1	n/a	1.9
Τρινιντάντ και Τομπάγκο	6.1	1.3	n/a	n/a	1.8
Τυνησία	26.3	1.7	0	0.3	4.9
Τουρκία	20.8	1	0.8	0.7	7
Ουγκάντα	13.6	0.3	1.2	n/a	0.3
Ουκρανία	13.9	3.8	0.9	0.3	3.3
Ηνωμένα Αραβικά Εμιράτα	5.1	0.9	1.4	0.3	12.6
Ηνωμένο Βασίλειο	43	-0.7	11	0.7	19.3
Ηνωμένες Πολιτείες Αμερικής	20.5	0.5	n/a	1	1.6
Ουρουγουάη	12.7	2.7	3	0.3	13.8
Ουζμπεκιστάν	2.8	5.4	0.6	n/a	1.8
Βενεζουέλα	2.3	3.7	n/a	0.2	1.6
Βιετνάμ	5.8	3.5	n/a	0.3	18.3
Υεμένη	2.8	-5.3	n/a	n/a	0.4
Ζάμπια	9.3	3.3	1.4	n/a	1.6
Ζιμπάμπουε	35.5	-2	n/a	0.5	2.2
πηγές	Thomson Reuters, Web of Science, SCI and SSCI; International Monetary Fund World Economic Outlook 2013 (PPP\$ GDP)	International Labour Organization, Key Indicators of the Labour Market (KILM) database, Table 17b Labour productivity, special tabulations	World Bank, Doing Business 2014, Entrepreneurship (2007-12)	IHS Global Insight, Information and Communication Technology Database; International Monetary Fund World Economic Outlook 2013 (current US\$ G	International Organization for Standardization, The ISO Survey of Certifications, 2012; International Monetary Fund World Economic Outlook 2013 (2010-12)

Χώρες/Οικονομίες	Εισπράξεις δικαιωμάτων και τελών εκμετάλλευσης (% υπηρεσιών εξαγωγών)	Εξαγωγές υψηλής τεχνολογίας λιγότερες επανεξαγωγές(%)	Εξαγωγές επικοινωνιών, Η/Υ και υπηρεσιών πληροφόρησης(% υπηρεσιών εξαγωγών)	Καθαρές εκροές άμεσων ξένων επενδύσεων (%ΑΕΠ)	Εγχώριες αιτήσεις εμπορικών σημάτων/δix I.A.Δ.ΑΕΠ
Αλβανία	0	0.2	3.3	2.6	17
Αλγερία	0	0	0.3	0	12.8
Ανγκόλα	0	n/a	0.1	2.4	n/a

Αργεντινή	0.2	2.2	2.3	0.2	83.2
Αρμενία	n/a	0.2	2.7	0.2	102.1
Αυστραλία	0.3	1.7	0.9	0.9	73.4
Αυστρία	0.4	8.3	2.1	4.5	75.4
Αζερμπαϊτζάν	0	0.2	0.4	6.7	37.7
Μπαχρέιν	n/a	0	3.4	3.1	9.4
Μπανγκλαντές	0	n/a	1.4	0	27.4
Μπαρμπάντος	0.2	n/a	1.8	7.7	28
Λευκορωσία	0	1.3	1.2	0.2	121.7
Βέλγιο	0.7	9.3	2.3	3	47.4
Μπενίν	0	n/a	1.7	-2.2	n/a
Μπουτάν	0	0	0.1	n/a	n/a
Βολιβία	0.1	0.5	1	0	46.8
Βοσνία-Ερζεγοβίνη	0.2	1	1.2	0	16.9
Μποτσουάνα	0	n/a	0.1	-0.1	n/a
Βραζιλία	0.2	3.3	0.3	0.4	51.7
Μπρουνέι	n/a	1.2	0.4	0.2	3.9
Βουλγαρία	0.1	2.9	2	1.1	146
Μπουρκίνα Φάσο	0	0.1	2.4	0	n/a
Μπουρούντι	0	0.2	0.7	0	n/a
Πράσινο Ακρωτήριο	0	0	2.5	0.2	n/a
Καμπότζη	0	0.2	1	0.2	24.8
Καμερούν	0	n/a	0.7	-1.1	n/a
Καναδάς	0.6	4.8	1.8	3.1	52.3
Χιλή	0.1	0.6	0.4	7.8	88.9
Κίνα	0	27.8	0.8	1.4	122.5
Κολομβία	0.1	0.9	0.5	-0.1	37.4
Κόστα Ρίκα	0	15.3	10.5	1.7	111.1
Κροατία	0.1	3.8	2.2	-0.2	56.6
Ακτή Ελεφαντοστού	0	0.9	0.9	0.2	n/a
Κύπρος	0	0.6	1.2	-1.5	81.1
Τσεχία	0.1	17.1	1.7	0.7	115.2
Δανία	1.5	6.1	1.6	1.7	55.9
Δομινικανή Δημοκρατία	n/a	0.8	1.4	0.5	n/a
Ισημερινός	n/a	0.2	0.5	n/a	68.8
Αίγυπτος	0.3	0.1	1.7	0.1	n/a
Ελ Σαλβαδόρ	0.1	2.5	2.4	-0.2	n/a
Εσθονία	0.1	11.1	2.3	4.9	81.1
Αιθιοπία	0	0.1	1.9	n/a	n/a
Φίτζι	0	0.2	0.6	0.2	n/a
Φινλανδία	3.5	5.3	6	3.4	69.3
Γαλλία	1.6	14.3	1.3	1.5	10.9
Γκάμπια	n/a	0	6	n/a	16.1
Γεωργία	0	0.3	0.7	1.4	46.2
Γερμανία	0.8	11.9	1.9	2.6	75.5
Γκάνα	n/a	0.4	n/a	0	n/a
Ελλάδα	0.1	1.8	1.4	0.3	5
Γουατεμάλα	0.1	1.3	2.8	0	54
Γουινέα	0	n/a	1.6	0	n/a
Γουιάνα	3.4	0	3.7	n/a	n/a
Ονδούρα	n/a	0.4	2.1	0.1	51.3
Χονγκ Κονγκ	0.1	0.2	0.5	31.9	68.8
Ουγγαρία	1	15.4	1.4	4.7	53.5
Ισλανδία	2.8	1.5	1.3	-23.5	124.6
Ινδία	0.1	2.8	9.8	0.5	37.3
Ινδονησία	0	3.4	0.6	0.6	n/a
Ιράν	0	0.5	0.2	n/a	0
Ιρλανδία	2.4	12.2	23.7	10.1	13.8
Ισραήλ	1.3	13.1	12.7	2.1	12.4
Ιταλία	0.6	5	1.4	0.7	56
Τζαμάικα	0.1	0.1	2.5	-0.2	n/a
Ιαπωνία	3.3	13.4	0.2	2.1	0
Ιορδανία	n/a	0.6	n/a	0	59.8
Καζακστάν	n/a	4.5	0.2	1.3	28.9
Κένυα	0.4	1.1	3.1	0	n/a
Νότια Κορέα	0.5	20.4	0.2	2.1	88.2
Κουβέιτ	n/a	n/a	4	5.5	n/a
Κιργιζία	0	0.3	0.3	0	17.5
Λετονία	0.1	4.4	1.8	0.6	70.7
Λίβανος	0	0.2	1.7	1.3	n/a
Λεσότο	n/a	n/a	0.3	0.1	n/a
Λιθουανία	0	4.8	0.6	0.6	57.3
Λουξεμβούργο	0.9	1.2	4.7	487.1	135.7
Μαδαγασκάρη	0.5	0.1	1.3	n/a	94.3
Μαλάουι	n/a	1	0.3	1.2	25.5

Μαλαισία	0.1	26.9	1.1	5.5	28.2
Μάλι	0	0.2	3.9	-3.9	107.8
Μάλτα	0.2	14.8	1.4	6.2	n/a
Μαυρίκιος	0	0.2	2.6	655.2	n/a
Μεξικό	n/a	14.7	0.1	2	42.3
Μολδαβία	0.1	0.6	4.3	0.4	257.8
Μογγολία	0	0.3	0.3	0.4	294.6
Μαυροβούνιο	0	0.4	2	0.6	n/a
Μαρόκο	0	n/a	2.8	0.4	88.8
Μοζαμβίκη	0.1	1.6	0.6	0.1	30.2
Μιανμάρ (Βιρμανία)	n/a	0	n/a	n/a	43.1
Ναμίμπια	0	2	0.2	0.2	n/a
Νεπάλ	n/a	0.1	2.4	n/a	20.8
Ολλανδία	4.7	12.6	1.8	-0.9	70.8
Νέα Ζηλανδία	0.5	1.6	1	-0.3	121.3
Νικαράγουα	n/a	0.1	1.3	0.4	n/a
Νίγηρας	0	0.2	0.7	-3.6	n/a
Νιγηρία	n/a	0.1	0.1	0.6	n/a
Νορβηγία	0.2	3	1.3	6.2	59.9
Ομάν	n/a	0.4	0.2	0.8	n/a
Πακιστάν	0	0.8	1.5	0	28
Παναμάς	0	19.4	1.9	1	80
Παραγουάη	2.4	0.5	0.1	0.4	347.6
Περού	0	0.4	0.3	0	56
Φιλιππίνες	0	n/a	3.6	0.7	39.2
Πολωνία	0.1	4.7	1.3	0.3	53.2
Πορτογαλία	0.1	2.3	1.5	2.4	93.8
Κατάρ	n/a	0	0.4	3.5	n/a
Ρουμανία	0.3	5.1	2.2	0.1	83.5
Ρωσία	0.1	1.5	0.7	2.4	64.2
Ρουάντα	2.1	0.1	1.3	n/a	7.3
Σαουδική Αραβία	n/a	0.1	0.1	0.6	n/a
Σενεγάλη	0	0.2	4.4	0.1	n/a
Σερβία	0.2	2.5	2.3	0.1	32.3
Σεϋχέλλες	0.1	n/a	0.7	0.1	41.5
Σιγκαπούρη	0.3	26	0.7	8.4	21.6
Σλοβακία	0	7.5	0.8	-1.5	68.2
Σλοβενία	0.3	4.5	1.6	-1	12.3
Νότια Αφρική	0.1	1.9	0.4	1.1	35.6
Ισπανία	0.3	3.3	2	0.4	59.5
Σρι Λάνκα	n/a	0.3	3.1	0.1	37.7
Σουδάν	0	0.1	0.4	n/a	10
Σουαζιλάνδη	0	n/a	1	0.1	n/a
Σουηδία	2.8	9.5	4.2	3.5	65.3
Ελβετία	5	13.5	0.2	5	101.8
Τατζικιστάν	0	n/a	2.1	n/a	15.6
Τανζανία	n/a	0.9	0.4	n/a	1
ΠΓΔΜ	0.1	1.9	2.3	1.9	96.9
Ταϊλάνδη	0.1	13.6	0.2	3.5	42.6
Τόγκο	0	0.1	3.8	2.4	n/a
Τρινιντάντ και Τομπάγκο	0	0	0.1	4.5	n/a
Τυνησία	0.1	4.5	1.6	n/a	n/a
Τουρκία	n/a	1	0.2	0.5	174.7
Ουγκάντα	0.3	2.9	1.3	0	n/a
Ουκρανία	0.1	2.8	1.6	0.7	91.7
Ηνωμένα Αραβικά Εμιράτα	n/a	0.1	n/a	n/a	n/a
Ηνωμένο Βασίλειο	1.4	9.3	3.3	2.9	48.7
Ηνωμένες Πολιτείες Αμερικής	5.1	6.9	1.2	2.6	20.3
Ουρουγουάη	0	1.4	1.5	0.4	77.3
Ουζμπεκιστάν	n/a	n/a	n/a	n/a	62
Βενεζουέλα	n/a	n/a	0.2	0.4	29.9
Βιετνάμ	n/a	17.8	0.1	0.8	104.4
Υεμένη	0.4	0	1	n/a	39.2
Ζάμπια	n/a	2.7	0.3	0.9	26.7
Ζιμπάμπουε	0	0.4	0	n/a	n/a
πηγές	International Organization for Standardization, <i>The ISO Survey of Certifications, 2012</i> ; International Monetary Fund <i>World Economic Outlook 2013</i> (2010-12) εξαγωγών)	United Nations, <i>COMTRADE</i> database; Eurostat 'High-technology' aggregations based on SITC Rev. 4, April 2009 (2007-12)	World Trade Organization, <i>Trade in Commercial Services</i> database, based on the International Monetary Fund <i>Balance of Payments</i>	International Monetary Fund (with World Bank and OECD GDP estimates), extracted from World Bank <i>World Development Indicators</i> (2007-12)	World Intellectual Property Organization, <i>WIPO Statistics Database</i> ; International Monetary Fund <i>World Economic</i>

			database (2007-12)		Outlook 2013 (PPP\$ GDP) (2004-12)
--	--	--	-----------------------	--	--

Χώρες/Οικονομίες	Αιτήσεις συστήματος Μαδρίτης από χώρα καταγωγής/ δix I.A.Δ \$ΑΕΠ	Δημιουργία ΤΠΕ και επιχειρηματικ ού μοντέλου	Δημιουργία ΤΠΕ και οργανωτικών μοντέλων	Παραγωγή εθνικών ταινιών μεγάλου μήκους/εκ. Πληθ, ηλ, 15- 69	Εξαγωγές δημιουργικών αγαθών (%)	Γενικά υψηλού επιπέδου διευθυνσει ς διαδικτύου/ χιλ.πληθ. 15-69
Αλβανία	0.1	3.6	3.4	n/a	0.1	6.8
Αλγερία	0.1	2.9	2.9	n/a	0	0.5
Ανγκόλα	n/a	3.3	2.9	n/a	n/a	0.1
Αργεντινή	n/a	3.7	3.9	3.6	0.2	3.7
Αρμενία	1.3	4.7	4.7	2.4	0.3	2.5
Αυστραλία	1.1	5.2	4.9	2.6	0.6	83.6
Αυστρία	3.2	4.9	4.5	8.8	1.3	49.4
Αζερμπαϊτζάν	0.1	4.8	4.9	3	0	1.7
Μπαχρέιν	0.3	4.7	4.5	n/a	0	9.2
Μπανγκλαντές	n/a	3.8	3.5	0.7	n/a	0.5
Μπαρμπάντος	n/a	4.3	4.1	n/a	n/a	12.9
Λευκορωσία	2	n/a	n/a	0.1	0.5	2.9
Βέλγιο	1.7	5	4.8	6.2	2	22.7
Μπενίν	n/a	4	3.1	n/a	n/a	0.7
Μπουτάν	n/a	3.9	3.6	58.5	7.1	2.1
Βολιβία	n/a	3.9	3.7	4.1	0.7	1.9
Βοσνία-Ερζεγοβίνη	0.4	4.1	4	2.5	0.2	2.7
Μποτσουάνα	0.2	3.6	3.4	n/a	n/a	1.2
Βραζιλία	n/a	4.7	4.5	0.7	0.2	2
Μπρουνέι	n/a	4.5	4.4	n/a	0.4	13.5
Βουλγαρία	2.7	3.9	3.7	2.8	0.9	23.3
Μπουρκίνα Φάσο	n/a	4.1	3.5	0.5	0	0
Μπουρούντι	n/a	2.9	2.6	n/a	0.1	0
Πράσινο Ακρωτήρι	n/a	4.3	4	n/a	n/a	0.7
Καμπότζη	n/a	4.3	4.3	1.4	0.3	0.7
Καμερούν	n/a	4	3.6	0	n/a	0.4
Καναδάς	n/a	5.1	5.1	3.4	0.7	92.9
Χιλή	n/a	5	4.7	1.8	0.2	3.2
Κίνα	0.2	4.6	4.7	0.6	14.9	2.2
Κολομβία	0	4.5	4.4	0.6	0.3	3.8
Κόστα Ρίκα	n/a	4.8	4.6	0.9	0.7	15.7
Κροατία	1.8	4.5	4.2	2.9	0.4	14.9
Ακτή Ελεφαντοστού	n/a	4	3.7	n/a	0	0.5
Κύπρος	8.6	4.3	4	3.6	0	90.6
Τσεχία	1.5	4.3	4.2	5.6	11.3	15.1
Δανία	2.9	5	4.8	10.9	1.7	58.7
Δομινικανή Δημοκρατία	n/a	4.6	4.5	0.9	1	3.1
Ισημερινός	n/a	4.2	4.2	n/a	0.1	1.9
Αίγυπτος	0.1	3.9	4	0.5	0.5	1.7
Ελ Σαλβαδόρ	n/a	4.1	4	0.3	0.7	2.6
Εσθονία	2.7	5.5	5.5	14	1.3	14.3
Αιθιοπία	n/a	3.4	3.3	n/a	0	0
Φίτζι	n/a	n/a	n/a	1.7	0.3	2.9
Φινλανδία	2.1	5.8	5.7	11	0.7	28.8
Γαλλία	1.8	5.2	4.6	6.2	1.7	48.6
Γκάμπια	n/a	4.5	4.3	n/a	0	0.2
Γεωργία	0.5	3.9	3.5	4.5	0.1	2
Γερμανία	2.1	5.3	5.1	3.6	1.9	65.7
Γκάνα	0.3	4.3	3.9	n/a	0	0.8
Ελλάδα	0.3	3.5	3.3	5.5	0.5	14
Γουατεμάλα	n/a	4.6	4.5	1.3	0.5	6.7
Γουινέα	n/a	3.3	2.9	0.8	n/a	0.1
Γουιάνα	n/a	4.1	4.1	22.9	0	3.2
Ονδούρα	n/a	3.9	3.8	0.2	0.1	0.8
Χονγκ Κονγκ	n/a	5.3	5.1	9.5	0.3	84.6
Ουγγαρία	1.3	4.5	4.1	3.2	6.9	12.5
Ισλανδία	9.5	5	4.9	57.2	0.2	100
Ινδία	0	4.8	4.6	1.5	4.3	1.2
Ινδονησία	n/a	4.8	4.6	0.5	2.1	1.9
Ιράν	0	3.9	3.6	1.4	0.5	2.3
Ιρλανδία	0.6	5.3	5.1	10	2.2	74.1
Ισραήλ	0.7	5.1	5	5.3	1.8	32.1

Ιταλία	1.5	3.8	3.5	3.6	2.1	25.1
Τζαμάικα	n/a	4.2	4.3	n/a	0.1	3.2
Ιαπωνία	0.5	5.2	4.7	5	2.7	20.3
Ιορδανία	n/a	4.9	4.7	n/a	0.8	10
Καζακστάν	0.3	4.3	4.2	1.1	0.4	0.5
Κένυα	0	4.8	4.5	n/a	0.5	0.9
Νότια Κορέα	0.3	5.7	5.1	5.8	2.5	10.2
Κουβέιτ	n/a	3.3	3.1	n/a	n/a	12.3
Κιργιζία	0.2	3.3	3	0	0.1	0.5
Λεττονία	2.4	4.4	4.3	4	3.2	12.6
Λίβανος	n/a	3.4	2.9	4.3	0.5	11.6
Λεσότο	n/a	3	2.7	n/a	n/a	0.2
Λιθουανία	1.6	5	4.9	0.9	1.6	15.1
Λουξεμβούργο	6.4	5.6	5.1	42.9	0.2	100
Μαδαγασκάρη	0.1	3.8	3.7	n/a	0.1	0.2
Μαλάουι	n/a	3.8	3.6	n/a	0.1	0.2
Μαλαισία	n/a	5.4	5.3	2.4	10.6	6.1
Μάλι	n/a	4.5	4.2	0.1	0	0.2
Μάλτα	n/a	5.1	4.8	3.2	1.1	97.5
Μαυρίκιος	n/a	4.6	4.3	32.6	0.9	17.5
Μεξικό	0	4.6	4.4	0.9	10.6	2.9
Μολδαβία	5.7	3.7	3.6	0.4	0.1	2.8
Μογγολία	0.1	4.1	3.6	6.7	0	0.9
Μαυροβούνιο	0.4	4.4	4.2	n/a	0.1	3.3
Μαρόκο	0.4	4.2	3.7	1.1	n/a	2.1
Μοζαμβίκη	0.1	3.6	3.4	0.1	0	0.1
Μιανμάρ (Βιρμανία)	n/a	3.1	3	0.7	0	0.1
Ναμίμπια	n/a	4.1	3.7	0.8	0.4	11
Νεπάλ	n/a	3.5	3.4	n/a	0.4	0.6
Ολλανδία	1.8	5.5	5.4	6.1	5.9	89
Νέα Ζηλανδία	0.2	5.3	5	8	0.3	41.1
Νικαράγουα	n/a	3.5	3.6	0.3	0	2.9
Νίγηρας	n/a	n/a	n/a	0.7	0	2
Νιγηρία	n/a	4.6	4	11.2	0.1	0.7
Νορβηγία	1.2	5.4	5.3	10	0.5	60.6
Ομάν	0	4.7	4.4	0	0	3
Πακιστάν	n/a	4	3.9	0.3	4.3	0.6
Παναμάς	n/a	4.9	4.5	0.4	4.7	67.3
Παραγουάη	n/a	4.2	4	1.3	0.1	2.2
Περου	n/a	4.3	4.4	0.4	0.3	4.8
Φιλιππίνες	0	4.8	4.8	1.3	n/a	1.5
Πολωνία	0.5	3.9	3.8	1.8	4.2	8.7
Πορτογαλία	0.8	5.2	4.8	3.9	2	21.3
Κατάρ	0	5.5	5.5	n/a	0	4.9
Ρουμανία	0.3	3.9	3.6	1.1	1.9	5.6
Ρωσία	0.5	3.8	3.9	1.3	0.3	4.1
Ρουάντα	n/a	4.9	4.4	n/a	0	0.2
Σαουδική Αραβία	n/a	5.1	4.9	n/a	0.1	4.4
Σενεγάλη	n/a	4.6	3.7	0.7	0.2	1.1
Σερβία	2.3	3.6	3.2	4.1	0.8	0.5
Σεϋχέλλες	n/a	4.2	3.7	n/a	n/a	100
Σιγκαπούρη	0.7	5.5	5.3	3.8	5.4	33.2
Σλοβακία	0.8	4.2	4	2.9	10.3	4.5
Σλοβενία	3.7	4.4	4.2	12.5	0.8	29.1
Νότια Αφρική	n/a	4.7	4.5	0.6	0.5	4.2
Ισπανία	0.8	5.1	4.7	5.9	0.9	31
Σρι Λάνκα	n/a	4.7	4.5	n/a	0.3	1.4
Σουδάν	0	n/a	n/a	n/a	0.1	0.2
Σουαζιλάνδη	n/a	3.5	3.6	n/a	n/a	1.8
Σουηδία	1.7	5.7	5.4	6.4	1.8	49
Ελβετία	8.1	5.3	4.8	14.5	3.2	77.2
Τατζικιστάν	0	n/a	n/a	1.8	n/a	0.1
Τανζανία	n/a	3.9	3.7	n/a	0.1	0.2
ΠΓΔΜ	2.3	4.3	3.9	2.5	0.2	3.2
Ταϊλάνδη	n/a	4.4	4	1	10.1	6.7
Τόγκο	n/a	3.7	3.8	n/a	0	0.8
Τρινιδάδ και Τομπάγκο	n/a	n/a	n/a	n/a	0.1	6.7
Τυνησία	0	4	3.9	1.4	2.8	2.7
Τουρκία	1.1	4.6	4.3	1.4	2.5	13.8
Ουγκάντα	n/a	4.1	3.9	n/a	0.1	0.4
Ουκρανία	0.9	3.6	3.3	0.1	0.7	5.1
Ηνωμένα Αραβικά Εμιράτα	n/a	5.6	5.3	n/a	0.1	13.9
Ηνωμένο Βασίλειο	1	5.5	5.4	6.8	2.9	76
Ηνωμένες Πολιτείες Αμερικής	0.3	5.3	5.3	3.7	1.7	100
Ουρουγουάη	n/a	4.6	4.5	3.5	0.1	8.4

Ουζμπεκιστάν	0	n/a	n/a	n/a	n/a	0.1
Βενεζουέλα	n/a	3.5	3.6	0.8	n/a	2.3
Βιετνάμ	0.2	4.8	4.4	1.2	4.1	2.1
Υεμένη	n/a	2.8	2.9	n/a	0	0.6
Ζάμπια	n/a	4.4	4.1	n/a	0	0.2
Ζιμπάμπουε	n/a	4	3.6	n/a	0.3	0.5
πηγές	World Intellectual Property Organization, <i>WIPO Statistics Database</i> ; International Monetary Fund <i>World Economic Outlook 2013</i> (PPP\$ GDP) (2006-12)	World Economic Forum, <i>Executive Opinion Survey 2013-2014</i>	World Economic Forum, <i>Executive Opinion Survey 2013-2014</i>	UNESCO Institute for Statistics, <i>UIS online database</i> ; United Nations, <i>World Population Prospects: The 2012 Revision</i> (population data) (2005-11)	United Nations, <i>COMTRADE</i> database; 2009 UNESCO Framework for Cultural Statistics; World Trade Organization, <i>Trade in Commercial Services</i> (2007-12)	ZookNIC Inc; United Nations, Department of Economic and Social Affairs, Population Division, <i>World Population Prospects: The 2012 Revision</i> (population

Χώρες/Οικονομίες	Παραγωγή εθνικών ταινιών μεγάλου μήκους/εκ(%εξαγωγών). Πληθ, ηλ, 15-69	Βικιπαιδεία μηνιαίες καταχωρήσεις/εκ. Πληθ., 15-69	Αναρτημένα βίντεο στο youtube/πληθ, 15-69
Αλβανία	19.6	5681	n/a
Αλγερία	2.5	700.5	46
Αγκόλα	0.4	292	n/a
Αργεντινή	62.9	7140.9	77.4
Αρμενία	32.6	14960.1	n/a
Αυστραλία	68.9	20276.2	87.6
Αυστρία	71.3	19348.1	81.7
Αζερμπαϊτζάν	18.6	6203.3	n/a
Μπαχρέιν	22.6	3226.2	74.9
Μπανγκλαντές	0.6	238.3	n/a
Μπαρμπάντος	20.7	3174.5	n/a
Λευκορωσία	36.4	7714.7	n/a
Βέλγιο	70.4	29735.8	86.7
Μπενίν	0.9	31.7	n/a
Μπουτάν	15.2	371.4	n/a
Βολιβία	12.1	995.1	n/a
Βοσνία-Ερζεγοβίνη	25.1	11760.9	n/a
Μποτσουάνα	3.3	245	n/a
Βραζιλία	43	3464.7	75.4
Μπρουνέι	21.3	1852.6	n/a
Βουλγαρία	27.4	18504	n/a
Μπουρκίνα Φάσο	0.1	17.8	n/a
Μπουρούντι	3.3	13.5	n/a
Πράσινο Ακρωτήρι	16.9	675.6	n/a
Καμπότζη	2	337.4	n/a
Καμερούν	9.5	74.3	n/a
Καναδάς	59.9	20636	92.6
Χιλή	48.7	10125.8	78.8
Κίνα	31.2	190.1	n/a
Κολομβία	51.8	3505.2	67.3
Κόστα Ρίκα	22.6	4284.2	n/a
Κροατία	44.7	17144.1	n/a
Ακτή Ελεφαντοστού	3.3	n/a	n/a
Κύπρος	37.4	10397	n/a
Τσεχία	66.5	21838.6	86.2
Δανία	77.6	21687.3	91.1
Δομινικανή Δημοκρατία	20.6	1760	n/a
Ισημερινός	19.9	2516.4	n/a
Αίγυπτος	1.4	1006.2	61.7
Ελ Σαλβαδόρ	13.6	2044	n/a
Εσθονία	59.2	58894.5	n/a
Αιθιοπία	0.3	28.6	n/a
Φίτζι	27.2	1651	n/a
Φινλανδία	60.4	42876.2	94.7
Γαλλία	55.7	27124.1	87.6
Γκάμπια	10.5	61.6	n/a
Γεωργία	27.4	11912.3	n/a
Γερμανία	75.3	24636.9	83.9
Γκάνα	0	278.4	22.6

Ελλάδα	53.8	14207.3	83.7
Γουατεμάλα	12.4	1239.7	n/a
Γουινέα	0.3	5.3	n/a
Γουιάνα	25.8	541.4	n/a
Ονδούρα	11.6	1398.7	n/a
Χονγκ Κονγκ	44.5	30069	96.2
Ουγγαρία	60.4	21090.5	85.7
Ισλανδία	71.6	42761.2	n/a
Ινδία	14.9	536.9	41.6
Ινδονησία	6.4	836.9	48.7
Ιράν	30	2736.4	n/a
Ιρλανδία	55	24573.8	90.7
Ισραήλ	51.9	38503.3	94.7
Ιταλία	55.7	24558.7	81.5
Τζαμάικα	20	1541.4	n/a
Ιαπωνία	37.7	9289.2	79
Ιορδανία	8.7	2151.8	62.1
Καζακστάν	30.9	4267	n/a
Κένυα	10.8	234.3	29.9
Νότια Κορέα	45.4	7577.3	78.6
Κουβέιτ	12.1	5220.2	76.5
Κιργιζία	12	1342.6	n/a
Λετονία	58.3	21760.9	n/a
Λίβανος	9.1	2259.8	n/a
Λεσότο	5	43.5	n/a
Λιθουανία	57.9	16213.1	n/a
Λουξεμβούργο	71.9	27784.6	n/a
Μαδαγασκάρη	2	37.7	n/a
Μαλάουι	3	23.9	n/a
Μαλαισία	31.2	4707.5	68.6
Μάλι	0	26.7	n/a
Μάλτα	40.6	27516.4	n/a
Μαυρίκιος	29.6	2545.2	n/a
Μεξικό	30.1	2306.9	70.9
Μολδαβία	30.9	4845.8	n/a
Μογγολία	24.2	4504.6	n/a
Μαυροβούνιο	100	12433.8	n/a
Μαρόκο	14.4	967.8	58.9
Μοζαμβίκη	3.5	79.2	n/a
Μιανμάρ (Βιρμανία)	0.3	35.2	n/a
Ναμίμπια	1.9	853.6	n/a
Νεπάλ	14.9	751.4	n/a
Ολλανδία	82.4	33562.3	95.9
Νέα Ζηλανδία	69.4	21448.6	87.4
Νικαράγουα	13.9	1360	n/a
Νίγηρας	0.2	12.8	n/a
Νιγηρία	1.7	62	0
Νορβηγία	69.3	43209.9	89.1
Ομάν	6.1	1139.3	56.8
Πακιστάν	4.4	467.2	n/a
Παναμάς	20.2	2261.7	n/a
Παραγουάη	20.3	1957.3	n/a
Περου	20.8	3190.1	70.4
Φιλιππίνες	10.1	2190.9	65.1
Πολωνία	60.2	14003	83.7
Πορτογαλία	59.1	11967.6	82.5
Κατάρ	31	4842.3	68.9
Ρουμανία	51.5	4163.9	81.5
Ρωσία	51.9	9098.5	78.3
Ρουάντα	1.5	90.1	n/a
Σαουδική Αραβία	13.3	3212.6	80.5
Σενεγάλη	5.1	107	31.1
Σερβία	34.2	15063.8	n/a
Σεϋχέλλες	56.2	920.7	n/a
Σιγκαπούρη	49	8573.6	88
Σλοβακία	58.1	12016.7	76.8
Σλοβενία	58	26997.8	n/a
Νότια Αφρική	43.9	1071.9	42.5
Ισπανία	53.1	19110.7	87.3
Σρι Λάνκα	6.1	1282.5	n/a
Σουδάν	0.3	75.8	n/a
Σουαζιλάνδη	12.5	145.1	n/a
Σουηδία	71.6	38695.2	92.6
Ελβετία	77.5	23126.3	82.7
Τατζικιστάν	10.7	332	n/a

Τανζανία	3.4	82.6	n/a
ΠΓΔΜ	23	14509.2	n/a
Ταϊλάνδη	11	2472	69.5
Τόγκο	0	36.8	n/a
Τρινιντάντ και Τομπάγκο	17	2460	n/a
Τυνησία	7.2	1389.4	58.9
Τουρκία	27.4	3514.9	70.3
Ουγκάντα	2.1	70.3	15.7
Ουκρανία	41.3	10862.7	80.5
Ηνωμένα Αραβικά Εμιράτα	35.2	3798.4	71.3
Ηνωμένο Βασίλειο	73.9	27536.2	95.6
Ηνωμένες Πολιτείες Αμερικής	29.8	13812.2	100
Ουρουγουάη	46.1	20274.9	n/a
Ουζμπεκιστάν	8.4	146.7	n/a
Βενεζουέλα	34.5	2381.6	59.9
Βιετνάμ	27.6	1142.9	65.8
Υεμένη	0.9	317.7	36.2
Ζάμπια	0.1	74.3	n/a
Ζιμπάμπουε	1.8	92.3	n/a
πηγές	ZookNIC Inc; United Nations, Department of Economic and Social Affairs, Population Division, <i>World Population Prospects: The 2012 Revision</i> (population	Wikimedia Foundation; United Nations, <i>World Population Prospects: The 2012 Revision</i> (population)	Google, parent company of YouTube; United Nations, <i>World Population Prospects: The 2012 Revision</i> (population data)

ΠΑΡΑΡΤΗΜΑ IV

ΑΠΟΤΕΛΕΣΜΑΤΑ 2013

Πολιτικό περιβάλλον Χώρες-Αποτελέσματα			
Σιγκαπούρη	0.5466	Ιαπωνία	0.2838
Μπαρμπάντος	0.3668	Μαλαισία	0.2768
Χονγκ Κονγκ	0.3359	Βιετνάμ	0.2676
Μπρουνέι	0.3211	Μπαχρέιν	0.2656
Ηνωμένα Αραβικά Εμιράτα	0.3074	Μάλτα	0.2550
Κατάρ	0.2957	Φινλανδία	0.2541

Σουηδία	0.2486	Μογγολία	-0.0100
Ελβετία	0.2457	Ιορδανία	-0.0123
Νέα Ζηλανδία	0.2338	Κόστα Ρίκα	-0.0237
Ομάν	0.2287	Ναμίμπια	-0.0276
Χιλή	0.2259	Λεσότο	-0.0291
Αυστραλία	0.2256	Πράσινο Ακρωτήριο	-0.0383
Καναδάς	0.2250	Σουαζιλάνδη	-0.0395
Δανία	0.2245	Λευκορωσία	-0.0423
Ρουάντα	0.2139	Μαρόκο	-0.0506
Γαλλία	0.2123	Ζάμπια	-0.0510
Αυστρία	0.2120	Αργεντινή	-0.0519
Νορβηγία	0.2103	Μπενίν	-0.0544
Μαυρίκιος	0.2100	Μοζαμβίκη	-0.0567
Βέλγιο	0.2050	Αζερμπαϊτζάν	-0.0576
Λουξεμβούργο	0.2025	Γεωργία	-0.0617
Ισλανδία	0.1949	Αρμενία	-0.0664
Κίνα	0.1903	Καμπότζη	-0.0710
Ολλανδία	0.1869	Μπελίζ	-0.0728
Σλοβενία	0.1765	Ινδονησία	-0.0761
Ηνωμένες Πολιτείες Αμερικής	0.1666	Ελ Σαλβαδόρ	-0.0768
Ουγγαρία	0.1643	ΠΓΔΜ	-0.0778
Ιρλανδία	0.1619	Ουκρανία	-0.0818
Γερμανία	0.1616	Γκαμπόν	-0.0830
Νότια Κορέα	0.1531	Ταϊλάνδη	-0.0834
Ηνωμένο Βασίλειο	0.1512	Αλβανία	-0.0886
Μποτσουάνα	0.1438	Ρουμανία	-0.0888
Κύπρος	0.1376	Φίτζι	-0.0893
Πορτογαλία	0.1286	Ρωσία	-0.0937
Καζακστάν	0.1245	Δομινικανή Δημοκρατία	-0.0965
Κροατία	0.1236	Ινδία	-0.1013
Τσεχία	0.1215	Ονδούρα	-0.1037
Σλοβακία	0.1208	Μαλάουι	-0.1042
Σρι Λάνκα	0.1166	Τανζανία	-0.1077
Σαουδική Αραβία	0.1096	Σερβία	-0.1078
Ιταλία	0.1009	Φιλιππίνες	-0.1085
Πολωνία	0.0994	Γκάνα	-0.1139
Μαυροβούνιο	0.0921	Κολομβία	-0.1172
Ουρουγουάη	0.0837	Γουιάνα	-0.1191
Λιθουανία	0.0810	Αίγυπτος	-0.1220
Λεττονία	0.0798	Βολιβία	-0.1293
Εσθονία	0.0774	Ανγκόλα	-0.1397
Ισπανία	0.0747	Περου	-0.1403
Μεξικό	0.0523	Μολδαβία	-0.1449
Τουρκία	0.0522	Σενεγάλη	-0.1502
Γκάμπια	0.0478	Υεμένη	-0.1540
Ουζμπεκιστάν	0.0400	Ισημερινός	-0.1552
Τυνησία	0.0309	Τζαμάικα	-0.1795
Ελλάδα	0.0307	Καμερούν	-0.1863
Βουλγαρία	0.0133	Σουδάν	-0.2073
Κουβέιτ	0.0111	Νικαράγουα	-0.2079
Ιράν	0.0049	Μπουρκίνα Φάσο	-0.2129
Ισραήλ	0.0014	Αιθιοπία	-0.2173
Παναμάς	0.0014	Γουατεμάλα	-0.2207
Τρινιντάντ και Τομπάγκο	0.0006	Μάλι	-0.2277
Βραζιλία	0.0004	Κιργιζία	-0.2297
Νότια Αφρική	-0.0009	Ουγκάντα	-0.2355
Συρία	-0.0061	Τατζικιστάν	-0.2357

Παραγουάη	-0.2368	Βοσνία-Ερζεγοβίνη	-0.2797
Τόγκο	-0.2384	Κένυα	-0.2914
Μπανγκλαντές	-0.2425	Νίγηρας	-0.2992
Πακιστάν	-0.2466	Νεπάλ	-0.3080
Αλγερία	-0.2572	Βενεζουέλα	-0.3104
Λίβανος	-0.2732	Ακτή Ελεφαντοστού	-0.3716
Ζιμπάμπουε	-0.2764	Νιγηρία	-0.3795
Μαδαγασκάρη	-0.2786	Γουινέα	-0.3815

Ρυθμιστικό περιβάλλον Χώρες-Αποτελέσματα			
---	--	--	--

Δανία	0.7128	Ομάν	0.1663
Νέα Ζηλανδία	0.7128	Κόστα Ρίκα	0.1421
Φινλανδία	0.7098	Ηνωμένα Αραβικά Εμιράτα	0.1421
Λουξεμβούργο	0.7010		
Σουηδία	0.6983	Κροατία	0.1174
Αυστραλία	0.6864	Ρουμανία	0.0954
Ολλανδία	0.6864	Κουβέιτ	0.0705
Σιγκαπούρη	0.6738	Γεωργία	0.0531
Καναδάς	0.6710	Βουλγαρία	0.0490
Χονγκ Κονγκ	0.6601	Πράσινο Ακρωτήριο	0.0459
Ιρλανδία	0.6545	Νότια Αφρική	0.0448
Ελβετία	0.6545	Τουρκία	0.0448
Ηνωμένο Βασίλειο	0.6420	Ιορδανία	0.0445
Νορβηγία	0.6304	Παναμάς	0.0001
Αυστρία	0.6185	Ναμίμπια	-0.0031
Γερμανία	0.6109	Τρινιντάντ και Τομπάγκο	-0.0204
Ηνωμένες Πολιτείες Αμερικής	0.6109	Βραζιλία	-0.0261
Χιλή	0.5803	Κολομβία	-0.0398
Βέλγιο	0.5420	ΠΓΔΜ	-0.0445
Εσθονία	0.5265	Σαουδική Αραβία	-0.0499
Μάλτα	0.5250	Περου	-0.0675
Ισλανδία	0.5209	Ταϊλάνδη	-0.0684
Γαλλία	0.5153	Γκάνα	-0.0716
Τσεχία	0.4673	Αρμενία	-0.0820
Ισραήλ	0.4673	Τζαμάικα	-0.0820
Κύπρος	0.4667	Ελ Σαλβαδόρ	-0.0839
Ισπανία	0.4641	Μαυροβούνιο	-0.0950
Ιαπωνία	0.4361	Αλβανία	-0.0992
Μπρουνέι	0.4253	Μεξικό	-0.0992
Νότια Κορέα	0.4019	Σρι Λάνκα	-0.1167
Ουγγαρία	0.3586	Βοσνία-Ερζεγοβίνη	-0.1345
Λετονία	0.3586	Σερβία	-0.1345
Πολωνία	0.3356	Μαρόκο	-0.1373
Λιθουανία	0.3351	Τυνησία	-0.1381
Μαυρίκιος	0.3331	Ρουάντα	-0.1566
Πορτογαλία	0.3299	Ινδία	-0.1589
Σλοβενία	0.3255	Μπουρκίνα Φάσο	-0.1748
Σλοβακία	0.3119	Μολδαβία	-0.1748
Μπαρμπάντος	0.3052	Ουγκάντα	-0.1748
Μαλαισία	0.2156	Μογγολία	-0.1780
Ιταλία	0.2156	Λίβανος	-0.2029
Μποτσουάνα	0.2143	Κίνα	-0.2134
Κατάρ	0.2130	Σενεγάλη	-0.2134
Μπαχρέιν	0.1909	Αίγυπτος	-0.2170
Ελλάδα	0.1906	Γκάμπια	-0.2342
Ουρουγουάη	0.1900	Φιλιππίνες	-0.2342
		Καζακστάν	-0.2508

Μάλι	-0.2547	Φίτζι	-0.3408
Τανζανία	-0.2547	Καμπότζη	-0.3575
Ζάμπια	-0.2547	Πακιστάν	-0.3610
Ονδούρα	-0.2579	Ουκρανία	-0.3610
Λεσότο	-0.2598	Μπανγκλαντές	-0.3687
Μαλάουι	-0.2607	Βολιβία	-0.3979
Δομινικανή Δημοκρατία	-0.2628	Νεπάλ	-0.3979
Μπενίν	-0.2672	Αιθιοπία	-0.4093
Ινδονησία	-0.2672	Συρία	-0.4093
Νικαράγουα	-0.2672	Καμερούν	-0.4182
Μοζαμβίκη	-0.2713	Τόγκο	-0.4256
Γουατεμάλα	-0.2746	Νιγηρία	-0.4327
Μπελίζ	-0.2750	Υεμένη	-0.4529
Νίγηρας	-0.2750	Αλγερία	-0.4653
Σουαζιλάνδη	-0.2780	Ισημερινός	-0.4759
Γκαμπόν	-0.2952	Ακτή Ελεφαντοστού	-0.4913
Βιετνάμ	-0.2952	Τατζικιστάν	-0.4935
Κένυα	-0.2960	Ανγκόλα	-0.5135
Παραγουάη	-0.3000	Λευκορωσία	-0.5157
Ρωσία	-0.3040	Γουινέα	-0.5482
Γουιάνα	-0.3154	Ιράν	-0.5704
Αζερμπαϊτζάν	-0.3205	Σουδάν	-0.5705
Μαδαγασκάρη	-0.3244	Ουζμπεκιστάν	-0.6423
Κιργιζία	-0.3307	Βενεζουέλα	-0.6622
Αργεντινή	-0.3320	Ζιμπάμπουε	-0.7588

Επιχειρηματικό περιβάλλον
Χώρες-Αποτελέσματα

ΠΓΔΜ	0.3280	Αυστραλία	0.1666
Σιγκαπούρη	0.3122	Βουλγαρία	0.1659
Καναδάς	0.3004	Βέλγιο	0.1551
Ομάν	0.3003	Κροατία	0.1542
Δανία	0.2872	Κύπρος	0.1522
Νέα Ζηλανδία	0.2831	Μοζαμβίκη	0.1500
Γεωργία	0.2802	Κουβέιτ	0.1494
Νότια Κορέα	0.2785	Μπανγκλαντές	0.1462
Ισλανδία	0.2764	Συρία	0.1415
Νορβηγία	0.2684	Αρμενία	0.1405
Μπαχρέιν	0.2660	Μαυρίκιος	0.1357
Σλοβενία	0.2568	Λετονία	0.1328
Χονγκ Κονγκ	0.2559	Χιλή	0.1285
Μαυροβούνιο	0.2458	Ελλάδα	0.1276
Ολλανδία	0.2409	Μπουρκίνα Φάσο	0.1260
Ζάμπια	0.2368	Λιθουανία	0.1221
Ελβετία	0.2239	Γερμανία	0.1209
Μαλαισία	0.2202	Ιαπωνία	0.1185
Μογγολία	0.2193	Ρουμανία	0.1179
Ιρλανδία	0.2113	Περού	0.1173
Ηνωμένο Βασίλειο	0.2012	Λουξεμβούργο	0.1172
Φινλανδία	0.1976	Ηνωμένα Αραβικά Εμιράτα	0.1143
Αλβανία	0.1945	Λίβανος	0.1118
Μολδαβία	0.1925	Ιράν	0.1100
Πακιστάν	0.1866	Ελ Σαλβαδόρ	0.1055
Ουρουγουάη	0.1841	Κατάρ	0.1021
Αζερμπαϊτζάν	0.1731	Κιργιζία	0.0950
Πορτογαλία	0.1726	Νεπάλ	0.0866
Ηνωμένες Πολιτείες Αμερικής	0.1710	Τουρκία	0.0863

Αιθιοπία	0.0772	Γουατεμάλα	-0.1069
Σρι Λάνκα	0.0750	Μαδαγασκάρη	-0.1274
Καζακστάν	0.0739	Τόγκο	-0.1291
Σουηδία	0.0715	Φίτζι	-0.1356
Βοσνία-Ερζεγοβίνη	0.0671	Σουδάν	-0.1380
Τυνησία	0.0571	Τανζανία	-0.1385
Ονδούρα	0.0528	Λευκορωσία	-0.1426
Ρωσία	0.0504	Τατζικιστάν	-0.1538
Ουγγαρία	0.0482	Ουζμπεκιστάν	-0.1553
Ισπανία	0.0401	Γουιάνα	-0.1674
Γαλλία	0.0372	Ναμίμπια	-0.1678
Παραγουάη	0.0331	Ιταλία	-0.1697
Ιορδανία	0.0313	Ινδονησία	-0.1719
Μπαρμπάντος	0.0311	Κένυα	-0.1741
Εσθονία	0.0269	Ρουάντα	-0.1822
Σαουδική Αραβία	0.0266	Σουαζιλάνδη	-0.1879
Υεμένη	0.0199	Μποτσουάνα	-0.2071
Τζαμάικα	0.0185	Πράσινο Ακρωτήρι	-0.2073
Νότια Αφρική	0.0115	Τρινιντάντ και Τομπάγκο	-0.2202
Αυστρία	0.0090	Γκαμπόν	-0.2207
Σερβία	0.0075	Ισημερινός	-0.2239
Λεσότο	0.0009	Μαλάουι	-0.2268
Σενεγάλη	-0.0138	Μπελίζ	-0.2270
Μεξικό	-0.0177	Νικαράγουα	-0.2279
Μάλι	-0.0185	Γουινέα	-0.2394
Γκάνα	-0.0210	Καμερούν	-0.2489
Σλοβακία	-0.0213	Μπενίν	-0.2554
Νίγηρας	-0.0223	Ουγκάντα	-0.2618
Μαρόκο	-0.0272	Δομινικανή Δημοκρατία	-0.2659
Κολομβία	-0.0274	Αργεντινή	-0.2673
Μάλτα	-0.0326	Κίνα	-0.2875
Τσεχία	-0.0390	Ταϊλάνδη	-0.2912
Αίγυπτος	-0.0403	Κόστα Ρίκα	-0.2919
Βιετνάμ	-0.0406	Γκάμπια	-0.3549
Πολωνία	-0.0483	Ουκρανία	-0.3606
Ινδία	-0.0520	Φιλιππίνες	-0.3785
Μπρουνέι	-0.0580	Ζιμπάμπουε	-0.3847
Ισραήλ	-0.0611	Βολιβία	-0.3959
Αλγερία	-0.0697	Καμπότζη	-0.4248
Παναμάς	-0.0726	Βραζιλία	-0.4252
Ακτή Ελεφαντοστού	-0.0925	Ανγκόλα	-0.5838
Νιγηρία	-0.1068	Βενεζουέλα	-0.7196

Ιδρύματα			
Χώρες-Αποτελέσματα			
Σιγκαπούρη	0.7200	Ηνωμένο Βασίλειο	0.4573
Χονγκ Κονγκ	0.6024	Λουξεμβούργο	0.4547
Νέα Ζηλανδία	0.5723	Σουηδία	0.4530
Δανία	0.5692	Χιλή	0.4490
Καναδάς	0.5686	Ηνωμένες Πολιτείες Αμερικής	0.4435
Φινλανδία	0.5339	Βέλγιο	0.4421
Ελβετία	0.5331	Νότια Κορέα	0.4376
Νορβηγία	0.5326	Ιαπωνία	0.4356
Ολλανδία	0.5139	Μπαχρέιν	0.4201
Ισλανδία	0.5005	Σλοβενία	0.4140
Αυστραλία	0.4946	Γερμανία	0.4108
Ιρλανδία	0.4734	Μαλαισία	0.4099

Ομάν	0.4086	Κίνα	-0.1292
Μπαρμπάντος	0.3777	Γκάνα	-0.1308
Κύπρος	0.3740	Ονδούρα	-0.1308
Αυστρία	0.3725	Μπουρκίνα Φάσο	-0.1346
Μαυρίκιος	0.3677	Ρωσία	-0.1381
Γαλλία	0.3660	Ναμίμπια	-0.1505
Κατάρ	0.3501	Τζαμάικα	-0.1514
Μάλτα	0.3448	Κόστα Ρίκα	-0.1638
Ηνωμένα Αραβικά Εμιράτα	0.3349	Πράσινο Ακρωτήρι	-0.1649
Πορτογαλία	0.3332	Τρινιντάντ και Τομπάγκο	-0.1691
Μπρουνέι	0.3332	Πακιστάν	-0.1726
Ουγγαρία	0.2927	Ινδία	-0.1736
Λεττονία	0.2832	Λίβανος	-0.1887
Λιθουανία	0.2694	Μπανγκλαντές	-0.1957
Εσθονία	0.2668	Σενεγάλη	-0.1959
Ισπανία	0.2558	Αίγυπτος	-0.1967
Ουρουγουάη	0.2509	Βοσνία-Ερζεγοβίνη	-0.1995
Τσεχία	0.2372	Κιργιζία	-0.2079
Κροατία	0.2340	Αιθιοπία	-0.2332
Σλοβακία	0.1965	Υεμένη	-0.2416
Μαυροβούνιο	0.1823	Παραγουάη	-0.2443
Ελλάδα	0.1760	Σουαζιλάνδη	-0.2611
Πολωνία	0.1696	Μάλι	-0.2623
Γεωργία	0.1386	Τανζανία	-0.2691
Ισραήλ	0.1270	Ινδονησία	-0.2737
Βουλγαρία	0.1268	Βραζιλία	-0.2742
Κουβέιτ	0.1241	Γκάμπια	-0.2745
ΠΓΔΜ	0.1175	Φίτζι	-0.2779
Τουρκία	0.1086	Νεπάλ	-0.2785
Σρι Λάνκα	0.0925	Ουζμπεκιστάν	-0.2840
Σαουδική Αραβία	0.0782	Ταϊλάνδη	-0.2884
Μογγολία	0.0595	Λευκορωσία	-0.3001
Βιετνάμ	0.0575	Μπελίζ	-0.3083
Καζακστάν	0.0571	Μπενίν	-0.3099
Μποτσουάνα	0.0441	Γουιάνα	-0.3132
Ρουμανία	0.0424	Νίγηρας	-0.3135
Ιταλία	0.0370	Γκαμπόν	-0.3171
Ιορδανία	0.0217	Μαλάουι	-0.3259
Ζάμπια	0.0171	Γουατεμάλα	-0.3280
Νότια Αφρική	0.0169	Αργεντινή	-0.3324
Αλβανία	0.0137	Δομινικανή Δημοκρατία	-0.3439
Τυνησία	0.0066	Αλγερία	-0.3765
Αρμενία	0.0036	Μαδαγασκάρη	-0.3915
Μεξικό	-0.0148	Τόγκο	-0.3968
Ελ Σαλβαδόρ	-0.0252	Νικαράγουα	-0.3985
Ρουάντα	-0.0347	Φιλιππίνες	-0.4011
Μοζαμβίκη	-0.0419	Ουγκάντα	-0.4092
Αζερμπαϊτζάν	-0.0425	Ουκρανία	-0.4094
Συρία	-0.0474	Ισημερινός	-0.4192
Μολδαβία	-0.0502	Κένυα	-0.4235
Περού	-0.0556	Σουδάν	-0.4266
Παναμάς	-0.0592	Καμπότζη	-0.4281
Ιράν	-0.1054	Τατζικιστάν	-0.4322
Μαρόκο	-0.1135	Καμερούν	-0.4383
Λεσότο	-0.1141	Νιγηρία	-0.4621
Κολομβία	-0.1263	Ακτή Ελεφαντοστού	-0.4649
Σερβία	-0.1277	Βολιβία	-0.4677

Ανγκόλα	-0.5672	Ζιμπάμπουε	-0.6655
Γουινέα	-0.5851	Βενεζουέλα	-0.7393

Εκπαίδευση			
Χώρες-Αποτελέσματα			
Ισλανδία	0.5622	Μαλαισία	0.0853
Βέλγιο	0.5151	Κιργιζία	0.0774
Νέα Ζηλανδία	0.5145	Βολιβία	0.0669
Σουηδία	0.4984	Κουβέιτ	0.0609
Νορβηγία	0.4969	Ιαπωνία	0.0540
Δανία	0.4819	Χιλή	0.0537
Φινλανδία	0.4804	Μογγολία	0.0502
Σλοβενία	0.4666	Μπελίζ	0.0427
Πορτογαλία	0.4593	Σιγκαπούρη	0.0407
Ιρλανδία	0.4532	Φίτζι	0.0388
Αυστρία	0.4264	Γκάνα	0.0278
Αυστραλία	0.3959	Βενεζουέλα	0.0109
Ελβετία	0.3896	Ηνωμένα Αραβικά Εμιράτα	0.0047
Ισραήλ	0.3674	Ταϊλάνδη	0.0013
Μάλτα	0.3665	Καναδάς	-0.0054
Ηνωμένο Βασίλειο	0.3662	Γερμανία	-0.0140
Λιθουανία	0.3646	Ουρουγουάη	-0.0148
Ισπανία	0.3621	Ναμίμπια	-0.0186
Μολδαβία	0.3621	Σαουδική Αραβία	-0.0271
Ουγγαρία	0.3550	Καζακστάν	-0.0287
Πολωνία	0.3458	Πράσινο Ακρωτήριο	-0.0360
Λουξεμβούργο	0.3410	Κίνα	-0.0403
Εσθονία	0.3279	Τουρκία	-0.0440
Μπαρμπάντος	0.3111	Γεωργία	-0.0503
Νότια Κορέα	0.3102	Παναμάς	-0.0581
Κύπρος	0.3046	Ιράν	-0.0603
Ιταλία	0.2972	Μπαχρέιν	-0.0604
Τσεχία	0.2962	Αζερμπαϊτζάν	-0.0613
Κροατία	0.2862	Κατάρ	-0.0733
Σερβία	0.2728	Μπρουνέι	-0.0770
Ελλάδα	0.2635	Ινδονησία	-0.0782
Ολλανδία	0.2491	Αίγυπτος	-0.0787
Βουλγαρία	0.2335	Παραγουάη	-0.0815
Αργεντινή	0.2308	Ομάν	-0.0868
Σλοβακία	0.2260	Τανζανία	-0.1011
Γαλλία	0.2238	Βιετνάμ	-0.1057
Τυνησία	0.2174	Κένυα	-0.1072
Ουκρανία	0.1985	Κολομβία	-0.1153
Λεττονία	0.1975	Τρινιντάντ και Τομπάγκο	-0.1182
Ηνωμένες Πολιτείες Αμερικής	0.1885	Αρμενία	-0.1276
Κόστα Ρίκα	0.1838	Μαυρίκιος	-0.1391
Χονγκ Κονγκ	0.1829	Τατζικιστάν	-0.1403
Μποτσουάνα	0.1696	Ιορδανία	-0.1431
Λευκορωσία	0.1693	Σενεγάλη	-0.1676
Λεσότο	0.1514	Λίβανος	-0.1728
Ρουμανία	0.1500	Μαρόκο	-0.1742
Βραζιλία	0.1359	Περου	-0.1749
Σουαζιλάνδη	0.1330	Ελ Σαλβαδόρ	-0.1761
Μαυροβούνιο	0.1246	Αλβανία	-0.1927
Ρωσία	0.1188	Ισημερινός	-0.1953
Μεξικό	0.1022	Ρουάντα	-0.1967
Τζαμάικα	0.0943	Βοσνία-Ερζεγοβίνη	-0.1996

Μάλι	-0.2057	Αιθιοπία	-0.3130
Ακτή Ελεφαντοστού	-0.2121	Νεπάλ	-0.3313
Σρι Λάνκα	-0.2177	Γκαμπόν	-0.3321
Μπενίν	-0.2197	Μαδαγασκάρη	-0.3332
Γουατεμάλα	-0.2214	Νικαράγουα	-0.3426
Ουγκάντα	-0.2445	Μαλάουι	-0.3614
Ονδούρα	-0.2460	Καμπότζη	-0.3689
Υεμένη	-0.2540	Σουδάν	-0.3783
Τόγκο	-0.2546	Φιλιππίνες	-0.3799
Ουζμπεκιστάν	-0.2634	Γουινέα	-0.3935
Νότια Αφρική	-0.2656	Ανγκόλα	-0.3998
ΠΓΔΜ	-0.2669	Δομινικανή Δημοκρατία	-0.4002
Γουιάνα	-0.2693	Μοζαμβίκη	-0.4023
Μπουρκίνα Φάσο	-0.2733	Ζιμπάμπουε	-0.4040
Νίγηρας	-0.2800	Μπανγκλαντές	-0.4681
Αλγερία	-0.2828	Γκάμπια	-0.4994
Καμερούν	-0.2939	Νιγηρία	-0.5217
Ινδία	-0.3030	Ζάμπια	-0.5295
Συρία	-0.3123	Πακιστάν	-0.5491

Τριτοβάθμια εκπαίδευση Χώρες-Αποτελέσματα			
Λουξεμβούργο	0.5661	Δανία	0.1759
Κύπρος	0.4767	Σαουδική Αραβία	0.1735
Αυστρία	0.4607	Ομάν	0.1676
Χονγκ Κονγκ	0.4396	Λιθουανία	0.1576
Νότια Κορέα	0.3776	Μπρουνέι	0.1575
Ηνωμένα Αραβικά Εμιράτα	0.3621	Βουλγαρία	0.1451
Φινλανδία	0.3512	Εσθονία	0.1392
Ελλάδα	0.3469	Βέλγιο	0.1350
Ισλανδία	0.3402	Σερβία	0.1324
Λίβανος	0.3394	Τρινιντάντ και Τομπάγκο	0.1277
Ιρλανδία	0.3262	Ηνωμένες Πολιτείες Αμερικής	0.1080
Καναδάς	0.3216	Ιταλία	0.0883
Αυστραλία	0.3161	Αλβανία	0.0855
Μπαρμπάντος	0.3030	Μαυροβούνιο	0.0826
Νέα Ζηλανδία	0.3027	Ιαπωνία	0.0799
Λευκορωσία	0.2953	Χιλή	0.0760
Κατάρ	0.2901	Κροατία	0.0616
Ηνωμένο Βασίλειο	0.2853	Μογγολία	0.0567
Γαλλία	0.2749	Ιορδανία	0.0508
Σουηδία	0.2620	Πολωνία	0.0456
Ελβετία	0.2573	Μαρόκο	0.0435
Φίτζι	0.2483	Τουρκία	0.0432
Μαλαισία	0.2340	Ισραήλ	0.0365
Μπαχρέιν	0.2245	Ολλανδία	0.0316
Σλοβακία	0.2223	Ουγγαρία	0.0311
Ταϊλάνδη	0.2219	Λετονία	0.0272
Ουκρανία	0.2164	Ρουμανία	0.0258
Ιράν	0.2150	Αργεντινή	0.0169
Ρωσία	0.2113	Κολομβία	0.0169
Τσεχία	0.2067	Ουρουγουάη	0.0151
Ισπανία	0.2000	ΠΓΔΜ	0.0136
Γερμανία	0.1994	Αλγερία	0.0048
Νορβηγία	0.1886	Πράσινο Ακρωτήριο	-0.0072
Σλοβενία	0.1818	Μαυρίκιος	-0.0081
Πορτογαλία	0.1761	Μεξικό	-0.0089

Αρμενία	-0.0090	Ναμίμπια	-0.1875
Παναμάς	-0.0110	Κίνα	-0.1946
Κιργιζία	-0.0195	Τατζικιστάν	-0.1974
Φιλιππίνες	-0.0303	Συρία	-0.1999
Μάλτα	-0.0364	Βιετνάμ	-0.2004
Βοσνία-Ερζεγοβίνη	-0.0407	Βραζιλία	-0.2031
Ελ Σαλβαδόρ	-0.0537	Γκαμπόν	-0.2070
Μολδαβία	-0.0620	Ονδούρα	-0.2104
Σιγκαπούρη	-0.0635	Αιθιοπία	-0.2166
Ινδονησία	-0.0690	Νικαράγουα	-0.2264
Γεωργία	-0.0754	Καμπότζη	-0.2291
Ζιμπάμπουε	-0.0965	Ινδία	-0.2336
Καζακστάν	-0.0988	Μπανγκλαντές	-0.2343
Κουβέιτ	-0.1003	Ουγκάντα	-0.2361
Νότια Αφρική	-0.1074	Γουινέα	-0.2421
Καμερούν	-0.1118	Τόγκο	-0.2452
Ισημερινός	-0.1138	Σενεγάλη	-0.2478
Μαδαγασκάρη	-0.1168	Νιγηρία	-0.2506
Κόστα Ρίκα	-0.1171	Λεσότο	-0.2517
Περού	-0.1202	Υεμένη	-0.2522
Τυνησία	-0.1296	Σουδάν	-0.2532
Ουζμπεκιστάν	-0.1308	Ανγκόλα	-0.2539
Βολιβία	-0.1337	Ακτή Ελεφαντοστού	-0.2557
Αζερμπαϊτζάν	-0.1405	Νεπάλ	-0.2563
Γκάνα	-0.1406	Ρουάντα	-0.2608
Σρι Λάνκα	-0.1438	Ζάμπια	-0.2613
Γκάμπια	-0.1561	Πακιστάν	-0.2631
Παραγουάη	-0.1591	Μάλι	-0.2650
Δομινικανή Δημοκρατία	-0.1616	Μπενίν	-0.2650
Γουατεμάλα	-0.1642	Βενεζουέλα	-0.2668
Αίγυπτος	-0.1663	Κένυα	-0.2679
Τζαμάικα	-0.1685	Τανζανία	-0.2783
Μπουρκίνα Φάσο	-0.1741	Μαλάουι	-0.2792
Μποτσουάνα	-0.1766	Μοζαμβίκη	-0.2897
Μπελίζ	-0.1787	Νίγηρας	-0.2985
Γουιάνα	-0.1875	Σουαζιλάνδη	-0.3239

Έρευνα και Ανάπτυξη Χώρες-Αποτελέσματα			
Φινλανδία	0.9322	Ισραήλ	0.5185
Δανία	0.8833	Ιρλανδία	0.4998
Ισλανδία	0.8752	Νέα Ζηλανδία	0.4721
Ιαπωνία	0.8218	Ολλανδία	0.4672
Σουηδία	0.8196	Τσεχία	0.4667
Αυστρία	0.7866	Ισπανία	0.3796
Ηνωμένες Πολιτείες Αμερικής	0.7558	Λιθουανία	0.3452
Αυστραλία	0.7420	Νότια Κορέα	0.3433
Γερμανία	0.7308	Σουαζιλάνδη	0.3290
Σιγκαπούρη	0.6982	Ουγγαρία	0.2363
Σλοβενία	0.6727	Ελβετία	0.2311
Νορβηγία	0.6697	Λουξεμβούργο	0.2132
Εσθονία	0.6687	Σλοβακία	0.1990
Πορτογαλία	0.6152	Κίνα	0.1936
Γαλλία	0.6042	Τυνησία	0.1758
Ηνωμένο Βασίλειο	0.6025	Ιταλία	0.1569
Βέλγιο	0.5793	Ρωσία	0.1118
Καναδάς	0.5790	Χονγκ Κονγκ	0.1054

Πολωνία	0.0414	Βενεζουέλα	-0.2145
Ελλάδα	0.0342	Βολιβία	-0.2160
Κροατία	0.0301	Βοσνία-Ερζεγοβίνη	-0.2160
Βραζιλία	0.0297	Τόγκο	-0.2179
Λεττονία	0.0157	Παναμάς	-0.2181
Μαυροβούνιο	-0.0047	Ακτή Ελεφαντοστού	-0.2184
Ουκρανία	-0.0178	Αλγερία	-0.2184
Ινδία	-0.0224	Μπενίν	-0.2188
Μάλτα	-0.0326	Νιγηρία	-0.2189
Τουρκία	-0.0378	Μαδαγασκάρη	-0.2200
Λευκορωσία	-0.0449	Αιθιοπία	-0.2201
Σερβία	-0.0479	Μπρουνέι	-0.2205
Ιράν	-0.0539	Μπουρκίνα Φάσο	-0.2207
		Μάλι	-0.2210
Βουλγαρία	-0.0605	Νικαράγουα	-0.2210
Αργεντινή	-0.0698	Ρουάντα	-0.2213
Νότια Αφρική	-0.0698	Μαλάουι	-0.2213
Ιορδανία	-0.0933	Ανγκόλα	-0.2220
Κύπρος	-0.1073	Μπανγκλαντές	-0.2220
Ρουμανία	-0.1160	Μπαρμπάντος	-0.2220
Αρμενία	-0.1169	Μπελίζ	-0.2220
Λεσότο	-0.1233	Καμπότζη	-0.2220
Γεωργία	-0.1265	Πράσινο Ακρωτήριο	-0.2220
Μαρόκο	-0.1285	Δομινικανή Δημοκρατία	-0.2220
Μαλαισία	-0.1394	Φίτζι	-0.2220
Μολδαβία	-0.1426	Γουινέα	-0.2220
Μποτσουάνα	-0.1461	Γουιάνα	-0.2220
Κόστα Ρίκα	-0.1541	Τζαμάικα	-0.2220
Κατάρ	-0.1542	Ναμίμπια	-0.2220
Γκαμπόν	-0.1547	Νεπάλ	-0.2220
Ουρουγουάη	-0.1644	Ομάν	-0.2220
Ηνωμένα Αραβικά Εμιράτα	-0.1677	Σουδάν	-0.2220
Αζερμπαϊτζάν	-0.1677	Συρία	-0.2220
Πακιστάν	-0.1731	Ουζμπεκιστάν	-0.2220
Σενεγάλη	-0.1733	Βιετνάμ	-0.2220
Χιλή	-0.1783	Υεμένη	-0.2220
Αίγυπτος	-0.1793	Ζιμπάμπουε	-0.2220
ΠΓΔΜ	-0.1802	Γκάνα	-0.2223
Μεξικό	-0.1846	Μοζαμβίκη	-0.2224
Μπαχρέιν	-0.1923	Νίγηρας	-0.2229
Κένυα	-0.1963	Τατζικιστάν	-0.2249
Τανζανία	-0.1973	Σρι Λάνκα	-0.2270
Ουγκάντα	-0.1978	Περού	-0.2276
Μογγολία	-0.1978	Ινδονησία	-0.2279
Καζακστάν	-0.1982	Κουβέιτ	-0.2287
Μαυρίκιος	-0.1985	Παραγουάη	-0.2293
Ταϊλάνδη	-0.2009	Φιλιππίνες	-0.2295
Αλβανία	-0.2024	Ελ Σαλβαδόρ	-0.2312
Ισημερινός	-0.2056	Γουατεμάλα	-0.2323
Κιργιζία	-0.2068	Σαουδική Αραβία	-0.2325
Κολομβία	-0.2103	Γκάμπια	-0.2439
Ζάμπια	-0.2106	Ονδούρα	-0.2465
Τρινιντάντ και Τομπάγκο	-0.2113	Λίβανος	-0.2465
Καμερούν	-0.2143		

Ανθρώπινο κεφάλαιο και έρευνα
Χώρες-Αποτελέσματα

Ισλανδία	0.7333	Αυστρία	0.7273
----------	--------	---------	--------

Φινλανδία	0.7185	Χιλή	0.0073
Σουηδία	0.6683	Ομάν	-0.0105
Αυστραλία	0.6485	Μογγολία	-0.0118
Νέα Ζηλανδία	0.6227	Μπρουνέι	-0.0118
Ιρλανδία	0.6221	Τουρκία	-0.0269
Δανία	0.6216	Μεξικό	-0.0280
Νορβηγία	0.6045	Τρινιντάντ και Τομπάγκο	-0.0499
Ηνωμένο Βασίλειο	0.5970	Κόστα Ρίκα	-0.0518
Σλοβενία	0.5908	Κιργιζία	-0.0526
Πορτογαλία	0.5737	Βραζιλία	-0.0612
Βέλγιο	0.5579	Κίνα	-0.0665
Λουξεμβούργο	0.5462	Ουρουγουάη	-0.0688
Νότια Κορέα	0.5303	Ιορδανία	-0.0887
Γαλλία	0.5293	Μποτσουάνα	-0.0911
Εσθονία	0.5105	Πράσινο Ακρωτήριο	-0.1056
Τσεχία	0.4878	Αλβανία	-0.1122
Ισπανία	0.4784	Μαρόκο	-0.1181
Ελβετία	0.4507	Παναμάς	-0.1187
Λιθουανία	0.4385	Κουβέιτ	-0.1197
Ηνωμένες Πολιτείες Αμερικής	0.4385	Κολομβία	-0.1257
Καναδάς	0.4270	Αρμενία	-0.1303
Ισραήλ	0.4207	Λεσότο	-0.1320
Γερμανία	0.3871	Βολιβία	-0.1347
Χονγκ Κονγκ	0.3757	Τζαμάικα	-0.1406
Κύπρος	0.3591	Γεωργία	-0.1409
Ιαπωνία	0.3570	Μαυρίκιος	-0.1527
Ολλανδία	0.3500	Καζακστάν	-0.1604
Σλοβακία	0.3441	Γκάνα	-0.1605
Ελλάδα	0.3410	Ινδονησία	-0.1705
Ουγγαρία	0.2951	Μπελίζ	-0.1735
Ιταλία	0.2697	ΠΓΔΜ	-0.1914
Μπαρμπάντος	0.2645	Αζερμπαϊτζάν	-0.1963
Λευκορωσία	0.2377	Βοσνία-Ερζεγοβίνη	-0.2064
Ρωσία	0.2375	Ελ Σαλβαδόρ	-0.2073
Σιγκαπούρη	0.2318	Ναμίμπια	-0.2100
Ουκρανία	0.2211	Αλγερία	-0.2110
Πολωνία	0.2020	Αίγυπτος	-0.2215
Σερβία	0.1935	Παραγουάη	-0.2276
Κροατία	0.1826	Βενεζουέλα	-0.2320
Βουλγαρία	0.1789	Νότια Αφρική	-0.2449
Ηνωμένα Αραβικά Εμιράτα	0.1471	Περού	-0.2494
Μαλαισία	0.1328	Ισημερινός	-0.2511
Μάλτα	0.1209	Βιετνάμ	-0.2599
Λεττονία	0.1096	Τατζικιστάν	-0.2754
Μαυροβούνιο	0.1023	Φιλιππίνες	-0.2776
Φίτζι	0.1001	Σρι Λάνκα	-0.2824
Τυνησία	0.0938	Κένυα	-0.2887
Αργεντινή	0.0855	Τανζανία	-0.2909
Κατάρ	0.0769	Ουζμπεκιστάν	-0.2939
Ιράν	0.0720	Καμερούν	-0.2941
Ταϊλάνδη	0.0694	Γουατεμάλα	-0.2964
Μολδαβία	0.0675	Σενεγάλη	-0.3036
Μπαχρέιν	0.0411	Ινδία	-0.3116
Ρουμανία	0.0371	Μαδαγασκάρη	-0.3144
Λίβανος	0.0358	Μπουρκίνα Φάσο	-0.3221
Σουαζιλάνδη	0.0288	Γουιάνα	-0.3276
Σαουδική Αραβία	0.0211	Ζιμπάμπουε	-0.3307

Ρουάντα	-0.3314	Νίγηρας	-0.3862
Ονδούρα	-0.3336	Νεπάλ	-0.3871
Ακτή Ελεφαντοστού	-0.3354	Καμπότζη	-0.3897
Ουγκάντα	-0.3370	Σουδάν	-0.4048
Μάλι	-0.3374	Γουινέα	-0.4057
Μπενίν	-0.3432	Γκάμπια	-0.4073
Τόγκο	-0.3490	Μαλάουι	-0.4102
Γκαμπόν	-0.3514	Ανγκόλα	-0.4138
Συρία	-0.3520	Μπανγκλαντές	-0.4315
Υεμένη	-0.3527	Μοζαμβίκη	-0.4319
Αιθιοπία	-0.3603	Νιγηρία	-0.4587
Δομινικανή Δημοκρατία	-0.3678	Ζάμπια	-0.4651
Νικαράγουα	-0.3774	Πακιστάν	-0.4661

Τεχνολογίες πληροφορίας και επικοινωνίας Χώρες-Αποτελέσματα			
Ηνωμένο Βασίλειο	0.7445	Βραζιλία	0.1840
Σιγκαπούρη	0.7413	Ελλάδα	0.1756
Νότια Κορέα	0.7398	Ομάν	0.1614
Ολλανδία	0.7398	Χονγκ Κονγκ	0.1491
Γερμανία	0.6728	Μεξικό	0.1326
Ηνωμένες Πολιτείες Αμερικής	0.6574	Αίγυπτος	0.1324
Νορβηγία	0.6488	Τσεχία	0.1250
Σουηδία	0.6403	Σερβία	0.1245
Δανία	0.6342	Ελ Σαλβαδόρ	0.1022
Αυστραλία	0.6258	Κύπρος	0.1011
Ιαπωνία	0.6194	Λετονία	0.0898
Φινλανδία	0.6091	Μολδαβία	0.0861
Γαλλία	0.5945	Πολωνία	0.0827
Καναδάς	0.5869	Μπαρμπάντος	0.0774
Ισραήλ	0.5738	Μαυροβούνιο	0.0673
Εσθονία	0.5469	Μογγολία	0.0614
Νέα Ζηλανδία	0.5267	Ουρουγουάη	0.0436
Μπαχρέιν	0.5138	Αργεντινή	0.0355
Λουξεμβούργο	0.5012	Σλοβακία	0.0250
Ηνωμένα Αραβικά Εμιράτα	0.4985	Λίβανος	0.0007
Ελβετία	0.4557	Κόστα Ρίκα	-0.0092
Ισπανία	0.4372	Ρουμανία	-0.0142
Αυστρία	0.4225	Παναμάς	-0.0189
Καζακστάν	0.4136	ΠΓΔΜ	-0.0191
Σαουδική Αραβία	0.4133	Λευκορωσία	-0.0265
Ρωσία	0.4098	Βουλγαρία	-0.0279
Κατάρ	0.3965	Γεωργία	-0.0455
Μάλτα	0.3311	Τρινιδάδ και Τομπάγκο	-0.0494
Πορτογαλία	0.3283	Δομινικανή Δημοκρατία	-0.0514
Λιθουανία	0.3225	Περού	-0.0644
Ισλανδία	0.3139	Τυνησία	-0.0644
Χιλή	0.3059	Τουρκία	-0.0890
Μαλαισία	0.2884	Ιράν	-0.0968
Σλοβενία	0.2841	Βενεζουέλα	-0.1012
Ουγγαρία	0.2660	Ουκρανία	-0.1140
Μπρουνέι	0.2586	Ταϊλάνδη	-0.1185
Ιταλία	0.2463	Ισημερινός	-0.1247
Βέλγιο	0.2455	Κίνα	-0.1295
Κολομβία	0.2262	Μαυρίκιος	-0.1366
Ιρλανδία	0.1920	Νότια Αφρική	-0.1517
Κροατία	0.1902	Βοσνία-Ερζεγοβίνη	-0.1522

Ιορδανία	-0.1574	Γκαμπόν	-0.3416
Αζερμπαϊτζάν	-0.1618	Τανζανία	-0.3428
Παραγουάη	-0.1730	Ακτή Ελεφαντοστού	-0.3431
Ινδονησία	-0.1848	Μπανγκλαντές	-0.3462
Φιλιππίνες	-0.1927	Ναμίμπια	-0.3524
Γουατεμάλα	-0.2023	Μοζαμβίκη	-0.3527
Βιετνάμ	-0.2085	Γκάμπια	-0.3536
Φίτζι	-0.2218	Μπουρκίνα Φάσο	-0.3633
Ινδία	-0.2385	Μάλι	-0.3676
Ουζμπεκιστάν	-0.2385	Γκάνα	-0.3744
Αλβανία	-0.2386	Ουγκάντα	-0.3844
Κουβέιτ	-0.2396	Καμπότζη	-0.3876
Κιργιζία	-0.2404	Νιγηρία	-0.3974
Βολιβία	-0.2428	Σουδάν	-0.3976
Αρμενία	-0.2453	Μπενίν	-0.4014
Αιθιοπία	-0.2487	Ανγκόλα	-0.4028
Μαρόκο	-0.2493	Μαδαγασκάρη	-0.4129
Τζαμάικα	-0.2501	Νεπάλ	-0.4129
Πράσινο Ακρωτήρι	-0.2505	Ρουάντα	-0.4129
Σρι Λάνκα	-0.2628	Καμερούν	-0.4195
Ονδούρα	-0.2706	Ζάμπια	-0.4228
Μποτσουάνα	-0.2753	Υεμένη	-0.4252
Αλγερία	-0.2885	Λεσότο	-0.4261
Συρία	-0.2972	Σουαζιλάνδη	-0.4324
Πακιστάν	-0.3120	Τατζικιστάν	-0.4384
Γουιάνα	-0.3122	Μαλάουι	-0.4417
Κένυα	-0.3225	Νίγηρας	-0.4450
Μπελίζ	-0.3282	Τόγκο	-0.4498
Νικαράγουα	-0.3320	Γουινέα	-0.4732
Σενεγάλη	-0.3328	Ζιμπάμπουε	-0.4749

Γενική υποδομή Χώρες-Αποτελέσματα			
Νορβηγία	0.5591	Ολλανδία	0.2171
Φινλανδία	0.4664	Ηνωμένο Βασίλειο	0.2118
Καναδάς	0.4490	Ιταλία	0.1978
Σουηδία	0.4222	Ισραήλ	0.1971
Χονγκ Κονγκ	0.3941	Βέλγιο	0.1601
Κίνα	0.3915	Μπαχρέιν	0.1453
Αυστραλία	0.3800	Ιρλανδία	0.1419
Ελβετία	0.3652	Σλοβενία	0.1351
Κατάρ	0.3632	Πορτογαλία	0.1302
Λουξεμβούργο	0.3589	Παναμάς	0.1214
Νότια Κορέα	0.3517	Μαρόκο	0.1207
Ηνωμένες Πολιτείες Αμερικής	0.3478	Μποτσουάνα	0.1009
Ηνωμένα Αραβικά Εμιράτα	0.3451	Περού	0.1002
Σιγκαπούρη	0.3405	Τουρκία	0.0959
Αυστρία	0.3342	Τυνησία	0.0903
Γαλλία	0.3082	Εσθονία	0.0813
Ισλανδία	0.3032	Ομάν	0.0811
Ιαπωνία	0.2904	Σαουδική Αραβία	0.0807
Γερμανία	0.2705	Μαλαισία	0.0803
Δανία	0.2459	Μάλτα	0.0787
Ισπανία	0.2347	Αλβανία	0.0777
Κουβέιτ	0.2293	Κροατία	0.0755
Τσεχία	0.2286	Ινδία	0.0717
Νέα Ζηλανδία	0.2211	Πολωνία	0.0695

Σρι Λάνκα	0.0560	Λεσότο	-0.1126
Νότια Αφρική	0.0551	Παραγουάη	-0.1141
Ουρουγουάη	0.0541	Συρία	-0.1213
Βουλγαρία	0.0532	Ιορδανία	-0.1214
Ρουμανία	0.0514	Αζερμπαϊτζάν	-0.1245
Ταϊλάνδη	0.0469	Ουζμπεκιστάν	-0.1310
Ναμίμπια	0.0454	Καμπότζη	-0.1382
Μεξικό	0.0453	Ουκρανία	-0.1511
Αργεντινή	0.0380	Υεμένη	-0.1517
Κολομβία	0.0352	Βραζιλία	-0.1532
Σλοβακία	0.0307	Κόστα Ρίκα	-0.1536
Αλγερία	0.0299	Ακτή Ελεφαντοστού	-0.1622
Μαυροβούνιο	0.0147	Τατζικιστάν	-0.1641
Λίβανος	0.0142	Κιργιζία	-0.1652
Βιετνάμ	0.0137	Ουγκάντα	-0.1739
Κύπρος	0.0115	Μαυρίκιος	-0.1761
Λεττονία	0.0082	ΠΓΔΜ	-0.1765
Ινδονησία	0.0070	Καμερούν	-0.1781
Ουγγαρία	0.0049	Γουατεμάλα	-0.1791
Ιράν	0.0043	Μολδαβία	-0.1871
Λευκορωσία	-0.0030	Γκαμπόν	-0.2038
Χιλή	-0.0052	Νεπάλ	-0.2141
Αρμενία	-0.0114	Μαδαγασκάρη	-0.2225
Μογγολία	-0.0155	Γκάνα	-0.2230
Ελλάδα	-0.0184	Νιγηρία	-0.2253
Ισημερινός	-0.0222	Πακιστάν	-0.2291
Γεωργία	-0.0244	Ζάμπια	-0.2322
Φιλιππίνες	-0.0268	Μπενίν	-0.2341
Αίγυπτος	-0.0313	Ανγκόλα	-0.2342
Λιθουανία	-0.0331	Κένυα	-0.2343
Ρωσία	-0.0416	Μπελίζ	-0.2364
Σενεγάλη	-0.0452	Φίτζι	-0.2403
Νικαράγουα	-0.0462	Μοζαμβίκη	-0.2405
Τανζανία	-0.0483	Ζιμπάμπουε	-0.2412
Πράσινο Ακρωτήριο	-0.0522	Αιθιοπία	-0.2425
Νίγηρας	-0.0566	Τόγκο	-0.2468
Μπανγκλαντές	-0.0584	Σουδάν	-0.2471
Μπρουνέι	-0.0709	Τρινιντάντ και Τομπάγκο	-0.2524
Δομινικανή Δημοκρατία	-0.0820	Γκάμπια	-0.2670
Σερβία	-0.0855	Ρουάντα	-0.2698
Ονδούρα	-0.0963	Μαλάουι	-0.2753
Βολιβία	-0.0964	Γουιάνα	-0.3020
Καζακστάν	-0.1028	Ελ Σαλβαδόρ	-0.3071
Γουινέα	-0.1068	Μπουρκίνα Φάσο	-0.3248
Βενεζουέλα	-0.1068	Μάλι	-0.3691
Βοσνία-Ερζεγοβίνη	-0.1120	Μπαρμπάντος	-0.3813
Τζαμάικα	-0.1123	Σουαζιλάνδη	-0.4404

Υποδομές Χώρες-Αποτελέσματα			
Νορβηγία	0.7920	Ηνωμένες Πολιτείες Αμερικής	0.6847
Φινλανδία	0.7379	Γαλλία	0.6323
Σουηδία	0.7256	Λουξεμβούργο	0.6311
Καναδάς	0.7208	Γερμανία	0.6277
Νότια Κορέα	0.7140	Ιαπωνία	0.6267
Σιγκαπούρη	0.7065	Ηνωμένα Αραβικά Εμιράτα	0.6203
Αυστραλία	0.6952	Ελβετία	0.6138

Ολλανδία	0.5984	Μποτσουάνα	-0.0617
Ηνωμένο Βασίλειο	0.5945	Ιράν	-0.0639
Δανία	0.5917	Αλβανία	-0.0679
Κατάρ	0.5821	Ινδία	-0.0738
Αυστρία	0.5755	Σρι Λάνκα	-0.1010
Νέα Ζηλανδία	0.5258	Ισημερινός	-0.1058
Ισραήλ	0.5211	Ινδονησία	-0.1103
Ισπανία	0.4971	Βιετνάμ	-0.1160
Ισλανδία	0.4907	Δομινικανή Δημοκρατία	-0.1204
Χονγκ Κονγκ	0.4516	Μολδαβία	-0.1300
Μπαχρέιν	0.4418	Αλγερία	-0.1386
Εσθονία	0.3899	Φιλιππίνες	-0.1473
Ιταλία	0.3513	Ναμίμπια	-0.1518
Πορτογαλία	0.3302	Αρμενία	-0.1586
Σαουδική Αραβία	0.3265	Κόστα Ρίκα	-0.1613
Βέλγιο	0.3115	Βενεζουέλα	-0.1740
Σλοβενία	0.3090	ΠΓΔΜ	-0.1883
Τσεχία	0.3041	Πράσινο Ακρωτήριο	-0.2007
Μάλτα	0.2788	Βοσνία-Ερζεγοβίνη	-0.2079
Κίνα	0.2752	Ιορδανία	-0.2195
Ιρλανδία	0.2583	Παραγουάη	-0.2210
Μαλαισία	0.2552	Ουκρανία	-0.2226
Ρωσία	0.2047	Ελ Σαλβαδόρ	-0.2231
Κροατία	0.1888	Αζερμπαϊτζάν	-0.2247
Χιλή	0.1815	Σενεγάλη	-0.2316
Ομάν	0.1757	Νικαράγουα	-0.2322
Κολομβία	0.1719	Τανζανία	-0.2390
Ουγγαρία	0.1672	Βολιβία	-0.2397
Λιθουανία	0.1642	Μπανγκλαντές	-0.2503
Καζακστάν	0.1476	Ονδούρα	-0.2528
Μεξικό	0.1214	Μαυρίκιος	-0.2580
Πολωνία	0.1129	Τζαμάικα	-0.2583
Παναμάς	0.1005	Ουζμπεκιστάν	-0.2702
Μπρουνέι	0.0890	Τρινιντάντ και Τομπάγκο	-0.2731
Κουβέιτ	0.0878	Συρία	-0.2886
Ελλάδα	0.0871	Νίγηρας	-0.2919
Ουρουγουάη	0.0722	Γουατεμάλα	-0.2960
Κύπρος	0.0678	Μπαρμπάντος	-0.3007
Λετονία	0.0573	Κιργιζία	-0.3025
Αργεντινή	0.0511	Λεσότο	-0.3372
Περου	0.0505	Καμπότζη	-0.3442
Μαυροβούνιο	0.0489	Ακτή Ελεφαντοστού	-0.3468
Αίγυπτος	0.0466	Γουινέα	-0.3532
Τυνησία	0.0404	Φίτζι	-0.3593
Σλοβακία	0.0372	Υεμένη	-0.3730
Ρουμανία	0.0326	Αιθιοπία	-0.3742
Τουρκία	0.0314	Ουγκάντα	-0.3753
Βουλγαρία	0.0258	Γκαμπόν	-0.3832
Μογγολία	0.0157	Τατζικιστάν	-0.3902
Λίβανος	0.0055	Πακιστάν	-0.3921
Σερβία	-0.0111	Καμερούν	-0.3944
Λευκορωσία	-0.0284	Κένυα	-0.4012
Μαρόκο	-0.0290	Μπελίζ	-0.4056
Ταϊλάνδη	-0.0348	Γκάνα	-0.4143
Βραζιλία	-0.0360	Μοζαμβίκη	-0.4198
Νότια Αφρική	-0.0453	Νεπάλ	-0.4234
Γεωργία	-0.0609	Νιγηρία	-0.4262

Μαδαγασκάρη	-0.4306	Τόγκο	-0.4678
Μπενίν	-0.4355	Ρουάντα	-0.4710
Ανγκόλα	-0.4362	Ζιμπάμπουε	-0.4748
Γκάμπια	-0.4428	Μαλάουι	-0.4885
Ζάμπια	-0.4433	Μπουρκίνα Φάσο	-0.4965
Σουδάν	-0.4449	Μάλι	-0.5351
Γουιάνα	-0.4545	Σουαζιλάνδη	-0.6166

Πίστωση Χώρες-Αποτελέσματα			
Μαυροβούνιο	0.4769	ΠΓΔΜ	0.0675
Χονγκ Κονγκ	0.4475	Νεπάλ	0.0641
Κύπρος	0.4465	Κίνα	0.0626
Ηνωμένο Βασίλειο	0.4332	Εσθονία	0.0613
Βιετνάμ	0.4281	Πορτογαλία	0.0598
Δανία	0.4073	Τρινιντάντ και Τομπάγκο	0.0567
Ιρλανδία	0.4067	Σενεγάλη	0.0330
Ηνωμένες Πολιτείες Αμερικής	0.3958	Φίτζι	0.0327
Αλβανία	0.3824	Ινδία	0.0319
Νέα Ζηλανδία	0.3723	Κροατία	0.0305
Καμπότζη	0.3557	Νιγηρία	0.0275
Κιργιζία	0.3330	Βέλγιο	0.0270
Αυστραλία	0.3296	Μαυρίκιος	0.0236
Κένυα	0.3248	Σερβία	0.0232
Ελβετία	0.3153	Μπελίζ	0.0223
Γεωργία	0.3011	Σλοβακία	0.0170
Μογγολία	0.2916	Βοσνία-Ερζεγοβίνη	0.0141
Μαλαισία	0.2916	Τατζικιστάν	0.0128
Σιγκαπούρη	0.2909	Βολιβία	0.0125
Ιαπωνία	0.2654	Ζάμπια	0.0098
Σουηδία	0.2524	Νορβηγία	0.0085
Ισπανία	0.2427	Ουγγαρία	0.0071
Ολλανδία	0.2364	Παναμάς	0.0036
Μπαρμπάντος	0.2192	Γουατεμάλα	-0.0105
Νότια Αφρική	0.2092	Τζαμάικα	-0.0117
Λετονία	0.2061	Αζερμπαϊτζάν	-0.0129
Αρμενία	0.2060	Ελλάδα	-0.0136
Ισραήλ	0.1969	Χιλή	-0.0174
Περου	0.1893	Γκάνα	-0.0192
Καναδάς	0.1801	Ουγκάντα	-0.0254
Βουλγαρία	0.1711	Ναμίμπια	-0.0281
Νότια Κορέα	0.1616	Μάλτα	-0.0355
Αυστρία	0.1593	Ζιμπάμπουε	-0.0370
Φινλανδία	0.1507	Παραγουάη	-0.0432
Γαλλία	0.1500	Μπρουνέι	-0.0616
Τανζανία	0.1280	Ιταλία	-0.0626
Γερμανία	0.1182	Μπενίν	-0.0655
Ισλανδία	0.1148	Σουαζιλάνδη	-0.0668
Ουκρανία	0.0924	Μαλάουι	-0.0714
Ταϊλάνδη	0.0888	Τσεχία	-0.0732
Πολωνία	0.0884	Ισημερινός	-0.0744
Λουξεμβούργο	0.0843	Ρουάντα	-0.0845
Τόγκο	0.0792	Μπουρκίνα Φάσο	-0.0846
Μπανγκλαντές	0.0791	Κολομβία	-0.0847
Ονδούρα	0.0746	Σλοβενία	-0.0975
Ρουμανία	0.0718	Ελ Σαλβαδόρ	-0.1116
Μολδαβία	0.0676	Νικαράγουα	-0.1118

Μάλι	-0.1207	Ομάν	-0.2272
Μεξικό	-0.1227	Βραζιλία	-0.2286
Καμερούν	-0.1248	Γουιάνα	-0.2292
Μποτσουάνα	-0.1315	Καζακστάν	-0.2308
Ακτή Ελεφαντοστού	-0.1364	Ιράν	-0.2313
Πακιστάν	-0.1380	Φιλιππίνες	-0.2340
Λιθουανία	-0.1381	Κουβέιτ	-0.2425
Νίγηρας	-0.1435	Ουρουγουάη	-0.2535
Ινδονησία	-0.1449	Κόστα Ρίκα	-0.2574
Λεσότο	-0.1472	Ρωσία	-0.2627
Σρι Λάνκα	-0.1510	Αργεντινή	-0.2659
Λίβανος	-0.1512	Δομινικανή Δημοκρατία	-0.2706
Γκαμπόν	-0.1571	Λευκορωσία	-0.2720
Γουινέα	-0.1575	Σουδάν	-0.2739
Σαουδική Αραβία	-0.1660	Κατάρ	-0.2782
Ηνωμένα Αραβικά Εμιράτα	-0.1789	Αίγυπτος	-0.2892
Τυνησία	-0.1850	Μοζαμβίκη	-0.2928
Μπαχρέιν	-0.1922	Ανγκόλα	-0.3082
Μαρόκο	-0.1944	Αλγερία	-0.3195
Γκάμπια	-0.2008	Ουζμπεκιστάν	-0.3260
Τουρκία	-0.2059	Μαδαγασκάρη	-0.3500
Αιθιοπία	-0.2193	Βενεζουέλα	-0.3505
Πράσινο Ακρωτήριο	-0.2226	Υεμένη	-0.3824
Ιορδανία	-0.2252	Συρία	-0.3876

Επένδυση Χώρες-Αποτελέσματα

Ηνωμένες Πολιτείες Αμερικής	0.8163	Γερμανία	0.1076
Ηνωμένο Βασίλειο	0.7248	Μογγολία	0.1063
Καναδάς	0.7215	Καζακστάν	0.0943
Χονγκ Κονγκ	0.6769	Τρινιδάδ και Τομπάγκο	0.0894
Σιγκαπούρη	0.6075	Μαυροβούνιο	0.0872
Σουηδία	0.5586	Ινδία	0.0818
Νότια Αφρική	0.5155	Βέλγιο	0.0706
Ελβετία	0.4261	Ιράν	0.0668
Μαλαισία	0.4048	Περου	0.0617
Νότια Κορέα	0.3646	Βραζιλία	0.0583
Ιρλανδία	0.3553	Μπαχρέιν	0.0569
Νορβηγία	0.3411	Ζιμπάμπουε	0.0526
Αυστραλία	0.3182	Κιργιζία	0.0365
Δανία	0.3107	Αλβανία	0.0359
Ταϊλάνδη	0.2912	Λιθουανία	0.0332
Ισπανία	0.2726	Γεωργία	0.0302
Φινλανδία	0.2506	Σλοβενία	0.0146
Ισραήλ	0.2328	Τουρκία	0.0077
Ιαπωνία	0.2302	Ινδονησία	0.0038
Γαλλία	0.2143	Ισλανδία	-0.0003
Λουξεμβούργο	0.1966	Μπανγκλαντές	-0.0013
Νέα Ζηλανδία	0.1946	Ρωσία	-0.0046
Χιλή	0.1881	Αζερμπαϊτζάν	-0.0068
Κολομβία	0.1772	Ιταλία	-0.0133
Τόγκο	0.1715	Μπαρμπάντος	-0.0165
Κύπρος	0.1523	Πορτογαλία	-0.0235
Κίνα	0.1404	Λετονία	-0.0254
Σαουδική Αραβία	0.1376	Ναμίμπια	-0.0285
Μαυρίκιος	0.1350	Πολωνία	-0.0291
Ολλανδία	0.1116	Τατζικιστάν	-0.0294

Φίτζι	-0.0315	Λεσότο	-0.1188
Φιλιππίνες	-0.0328	Τσεχία	-0.1214
Σρι Λάνκα	-0.0329	Βοσνία-Ερζεγοβίνη	-0.1295
ΠΓΔΜ	-0.0332	Δομινικανή Δημοκρατία	-0.1307
Ρουάντα	-0.0355	Αργεντινή	-0.1329
Κουβέιτ	-0.0359	Τανζανία	-0.1449
Κατάρ	-0.0383	Μπρουνέι	-0.1499
Τζαμάικα	-0.0388	Συρία	-0.1508
Αυστρία	-0.0417	Ελλάδα	-0.1510
Μαρόκο	-0.0435	Σλοβακία	-0.1667
Πακιστάν	-0.0445	Καμερούν	-0.1698
Μάλτα	-0.0449	Ουγγαρία	-0.1707
Μεξικό	-0.0449	Ηνωμένα Αραβικά Εμιράτα	-0.1710
Λευκορωσία	-0.0455	Ουκρανία	-0.1720
Αρμενία	-0.0464	Σουαζιλάνδη	-0.1907
Μποτσουάνα	-0.0475	Μπελίζ	-0.1941
Κένυα	-0.0501	Βολιβία	-0.1946
Τυνησία	-0.0570	Πράσινο Ακρωτήριο	-0.1957
Εσθονία	-0.0575	Υεμένη	-0.1974
Γκάνα	-0.0582	Κροατία	-0.1994
Ιορδανία	-0.0626	Αίγυπτος	-0.2003
Βουλγαρία	-0.0665	Ισημερινός	-0.2073
Ρουμανία	-0.0691	Αιθιοπία	-0.2080
Νιγηρία	-0.0760	Σενεγάλη	-0.2117
Μοζαμβίκη	-0.0830	Νικαράγουα	-0.2129
Παναμάς	-0.0869	Ονδούρα	-0.2139
Ουγκάντα	-0.0920	Ουζμπεκιστάν	-0.2151
Ανγκόλα	-0.0971	Μπουρκίνα Φάσο	-0.2170
Μαλάουι	-0.0973	Ακτή Ελεφαντοστού	-0.2249
Νεπάλ	-0.0985	Σουδάν	-0.2296
Μαδαγασκάρη	-0.1023	Μάλι	-0.2330
Ζάμπια	-0.1027	Μπενίν	-0.2400
Παραγουάη	-0.1041	Ελ Σαλβαδόρ	-0.2458
Καμπότζη	-0.1044	Γουατεμάλα	-0.2493
Μολδαβία	-0.1048	Γκαμπόν	-0.2497
Σερβία	-0.1071	Βιετνάμ	-0.2504
Γουιάνα	-0.1091	Νίγηρας	-0.2580
Ομάν	-0.1100	Κόστα Ρίκα	-0.2776
Ουρουγουάη	-0.1134	Γουινέα	-0.2817
Λίβανος	-0.1151	Γκάμπια	-0.2824
Αλγερία	-0.1162	Βενεζουέλα	-0.3165

Εμπόριο και ανταγωνισμός
Χώρες-Αποτελέσματα

Ολλανδία	0.5319	Ηνωμένες Πολιτείες Αμερικής	0.4087
Βέλγιο	0.5103	Εσθονία	0.3900
Ιαπωνία	0.5103	Γαλλία	0.3900
Ηνωμένο Βασίλειο	0.5103	Νέα Ζηλανδία	0.3900
Αυστραλία	0.4775	Σλοβακία	0.3900
Αυστρία	0.4643	Ισπανία	0.3900
Γερμανία	0.4643	Σουηδία	0.3900
Μάλτα	0.4643	Ελβετία	0.3763
Καναδάς	0.4410	Δανία	0.3637
Τσεχία	0.4403	Πολωνία	0.3637
Χονγκ Κονγκ	0.4327	Ηνωμένα Αραβικά Εμιράτα	0.3599
Τουρκία	0.4123	Κατάρ	0.3555
Νορβηγία	0.4097	Σαουδική Αραβία	0.3511

Σιγκαπούρη	0.3508	ΠΓΔΜ	-0.0634
Ουγγαρία	0.3364	Λευκορωσία	-0.0714
Μαυρίκιος	0.3258	Σενεγάλη	-0.0719
Ιρλανδία	0.3080	Κιργιζία	-0.0785
Σλοβενία	0.3080	Γκάνα	-0.0861
Μπαχρέιν	0.2877	Καζακστάν	-0.0955
Κύπρος	0.2791	Ονδούρα	-0.0995
Λιθουανία	0.2791	Μαυροβούνιο	-0.0998
Μαλαισία	0.2700	Νικαράγουα	-0.1036
Γουατεμάλα	0.2511	Ακτή Ελεφαντοστού	-0.1109
Λουξεμβούργο	0.2496	Αρμενία	-0.1279
Περου	0.2474	Ρουάντα	-0.1364
Χιλή	0.2426	Ρωσία	-0.1390
Κίνα	0.2426	Κένυα	-0.1468
Λίβανος	0.2315	Βοσνία-Ερζεγοβίνη	-0.1567
Κόστα Ρίκα	0.2216	Ουγκάντα	-0.1592
Ομάν	0.2199	Ισημερινός	-0.1669
Φινλανδία	0.2192	Τατζικιστάν	-0.1904
Ιταλία	0.2192	Αζερμπαϊτζάν	-0.1927
Λετονία	0.2192	Κολομβία	-0.1953
Πορτογαλία	0.2192	Καμπότζη	-0.2123
Ιορδανία	0.2110	Μπελίζ	-0.2176
Μεξικό	0.1670	Αλβανία	-0.2268
Νότια Αφρική	0.1665	Μαδαγασκάρη	-0.2293
Ζάμπια	0.1648	Αργεντινή	-0.2342
Ισραήλ	0.1475	Μοζαμβίκη	-0.2357
Φιλιππίνες	0.1468	Πακιστάν	-0.2577
Σρι Λάνκα	0.1454	Τρινιδάδ και Τομπάγκο	-0.2817
Ισλανδία	0.1409	Τυνησία	-0.2897
Ταϊλάνδη	0.1123	Βολιβία	-0.2902
Παραγουάη	0.1074	Ουζμπεκιστάν	-0.2987
Συρία	0.1072	Μαλάουι	-0.3073
Βιετνάμ	0.0999	Τανζανία	-0.3153
Νότια Κορέα	0.0995	Μπουρκίνα Φάσο	-0.3174
Μπρουνέι	0.0895	Μάλι	-0.3258
Ναμίμπια	0.0838	Νιγηρία	-0.3416
Ελλάδα	0.0589	Σερβία	-0.3452
Κουβέιτ	0.0573	Μπαρμπάντος	-0.3563
Υεμένη	0.0526	Αίγυπτος	-0.3637
Ελ Σαλβαδόρ	0.0507	Μπανγκλαντές	-0.3701
Ινδία	0.0489	Σουαζιλάνδη	-0.4146
Δομινικανή Δημοκρατία	0.0488	Νίγηρας	-0.4152
Μποτσουάνα	0.0351	Γκάμπια	-0.4198
Βουλγαρία	0.0285	Λεσότο	-0.4557
Ρουμανία	0.0285	Νεπάλ	-0.4945
Ινδονησία	0.0272	Μπενίν	-0.4975
Γουιάνα	0.0050	Ανγκόλα	-0.5019
Βραζιλία	-0.0037	Γουινέα	-0.5144
Μαρόκο	-0.0060	Καμερούν	-0.5209
Ουκρανία	-0.0146	Πράσινο Ακρωτήριο	-0.5287
Ουρουγουάη	-0.0171	Ζιμπάμπουε	-0.5612
Μογγολία	-0.0245	Αιθιοπία	-0.5731
Μολδαβία	-0.0322	Αλγερία	-0.5818
Παναμάς	-0.0332	Ιράν	-0.6175
Γεωργία	-0.0333	Φίτζι	-0.6214
Κροατία	-0.0401	Βενεζουέλα	-0.6443
Τζαμάικα	-0.0582	Τόγκο	-0.6645

Γκαμπόν	-0.6696	Σουδάν	-0.6789
---------	---------	--------	---------

Πολυπλοκότητα αγοράς Χώρες-Αποτελέσματα			
Ηνωμένο Βασίλειο	0.7572	Λιθουανία	0.0463
Χονγκ Κονγκ	0.7317	Ιταλία	0.0430
Ηνωμένες Πολιτείες Αμερικής	0.7161	Τουρκία	0.0379
Σιγκαπούρη	0.6246	Μπαχρέιν	0.0324
Σουηδία	0.6066	Ζάμπια	0.0207
Καναδάς	0.6014	Ρουμανία	0.0182
Ελβετία	0.5989	Ναμίμπια	-0.0003
Αυστραλία	0.5919	ΠΓΔΜ	-0.0068
Ιρλανδία	0.5866	Μπαρμπάντος	-0.0209
Δανία	0.5843	Κολομβία	-0.0261
Μαλαισία	0.5397	Μολδαβία	-0.0292
Ιαπωνία	0.5164	Μεξικό	-0.0327
Νέα Ζηλανδία	0.5078	Τρινιντάντ και Τομπάγκο	-0.0333
Ισπανία	0.4889	Γουατεμάλα	-0.0356
Νότια Αφρική	0.4853	Παραγουάη	-0.0380
Κύπρος	0.4683	Ουκρανία	-0.0397
Ολλανδία	0.4258	Κατάρ	-0.0468
Γαλλία	0.3924	Σρι Λάνκα	-0.0528
Νορβηγία	0.3798	Ηνωμένα Αραβικά Εμιράτα	-0.0569
Νότια Κορέα	0.3718	Τζαμάικα	-0.0577
Φινλανδία	0.3532	Λίβανος	-0.0591
Ισραήλ	0.3432	Παναμάς	-0.0614
Γερμανία	0.3229	Ελλάδα	-0.0641
Ταϊλάνδη	0.2910	Ινδονησία	-0.0803
Λουξεμβούργο	0.2857	Μπρουνέι	-0.0807
Μαυροβούνιο	0.2730	Ιορδανία	-0.0842
Περού	0.2633	Γκάνα	-0.0846
Αυστρία	0.2595	Τόγκο	-0.0897
Βέλγιο	0.2537	Τατζικιστάν	-0.0952
Μογγολία	0.2401	Μποτσουάνα	-0.0963
Μαυρίκιος	0.2330	Αζερμπαϊτζάν	-0.1001
Κίνα	0.2304	Φιλιππίνες	-0.1005
Χιλή	0.2124	Ομάν	-0.1055
Λετονία	0.2112	Κροατία	-0.1057
Κιργιζία	0.1918	Βραζιλία	-0.1093
Γεωργία	0.1914	Μπανγκλαντές	-0.1108
Πολωνία	0.1845	Ονδούρα	-0.1115
Εσθονία	0.1613	Σενεγάλη	-0.1249
Βιετνάμ	0.1568	Καζακστάν	-0.1270
Αλβανία	0.1497	Βοσνία-Ερζεγοβίνη	-0.1304
Ισλανδία	0.1318	Τανζανία	-0.1307
Μάλτα	0.1311	Ρουάντα	-0.1365
Σαουδική Αραβία	0.1254	Ουγκάντα	-0.1375
Πορτογαλία	0.1151	Κουβέιτ	-0.1454
Κένυα	0.1091	Μαρόκο	-0.1500
Ινδία	0.0892	Νιγηρία	-0.1720
Βουλγαρία	0.0860	Ελ Σαλβαδόρ	-0.1814
Σλοβακία	0.0774	Μπελίζ	-0.1855
Σλοβενία	0.0709	Σερβία	-0.1918
Καμπότζη	0.0684	Γουιάνα	-0.1980
Τσεχία	0.0607	Δομινικανή Δημοκρατία	-0.2124
Ουγγαρία	0.0505	Κόστα Ρίκα	-0.2131
Αρμενία	0.0503	Νεπάλ	-0.2152

Ζιμπάμπουε	-0.2166	Ιράν	-0.3409
Βολιβία	-0.2222	Μάλι	-0.3417
Λευκορωσία	-0.2232	Λεσότο	-0.3453
Ουρουγουάη	-0.2234	Μαδαγασκάρη	-0.3621
Ρωσία	-0.2260	Μπενίν	-0.3735
Πακιστάν	-0.2263	Καμερούν	-0.3795
Νικαράγουα	-0.2309	Νίγηρας	-0.4040
Μαλάουι	-0.2318	Αίγυπτος	-0.4351
Ισημερινός	-0.2320	Ουζμπεκιστάν	-0.4374
Φίτζι	-0.2386	Ανγκόλα	-0.4408
Ακτή Ελεφαντοστού	-0.2558	Πράσινο Ακρωτήριο	-0.4536
Συρία	-0.2588	Γκάμπια	-0.4543
Τυνησία	-0.2739	Γουινέα	-0.4604
Υεμένη	-0.3048	Αιθιοπία	-0.4716
Μπουρκίνα Φάσο	-0.3068	Αλγερία	-0.4804
Σουαζιλάνδη	-0.3183	Γκαμπόν	-0.4842
Μοζαμβίκη	-0.3248	Σουδάν	-0.5415
Αργεντινή	-0.3346	Βενεζουέλα	-0.6257

Εκπαιδευμένοι εργαζόμενοι Χώρες-Αποτελέσματα			
Ελβετία	0.5956	Ταϊλάνδη	0.2049
Ηνωμένες Πολιτείες Αμερικής	0.5442	Ρωσία	0.2025
Σιγκαπούρη	0.5316	Μάλτα	0.2007
Καναδάς	0.5142	Μαλαισία	0.1874
Χονγκ Κονγκ	0.5081	Λίβανος	0.1699
Γαλλία	0.4535	Ρουμανία	0.1560
Αυστραλία	0.4396	Ηνωμένα Αραβικά Εμιράτα	0.1543
Ηνωμένο Βασίλειο	0.4328	Αργεντινή	0.1417
Φινλανδία	0.4277	Ελλάδα	0.1386
Ιρλανδία	0.4198	Περου	0.1359
Τσεχία	0.4181	Ουρουγουάη	0.1332
Ιταλία	0.3986	Βουλγαρία	0.1267
Δανία	0.3913	Πορτογαλία	0.1177
Εσθονία	0.3797	Σερβία	0.1108
Σουηδία	0.3761	Μπαρμπάντος	0.1061
Γερμανία	0.3686	Ουγγαρία	0.1017
Χιλή	0.3607	Φιλιππίνες	0.1004
Ισλανδία	0.3283	Κολομβία	0.0996
Αυστρία	0.3264	Βραζιλία	0.0966
Βέλγιο	0.3169	Κύπρος	0.0817
Νέα Ζηλανδία	0.3030	Νότια Αφρική	0.0497
Νότια Κορέα	0.3020	Κόστα Ρίκα	0.0367
Ισραήλ	0.2989	Ιράν	0.0341
Ολλανδία	0.2929	Κατάρ	0.0220
Ιαπωνία	0.2837	Κροατία	0.0205
Νορβηγία	0.2794	Κιργιζία	0.0167
Πολωνία	0.2738	Μεξικό	-0.0010
Λιθουανία	0.2702	Ουκρανία	-0.0032
Σλοβενία	0.2700	Τουρκία	-0.0086
Κίνα	0.2629	Ελ Σαλβαδόρ	-0.0181
Λευκορωσία	0.2528	Γουιάνα	-0.0205
Καζακστάν	0.2520	Βενεζουέλα	-0.0376
Λουξεμβούργο	0.2479	Ισημερινός	-0.0388
Λετονία	0.2472	Μολδαβία	-0.0438
Σλοβακία	0.2360	Μογγολία	-0.0642
Ισπανία	0.2182	Βοσνία-Ερζεγοβίνη	-0.0647

Μποτσουάνα	-0.0685	Ουζμπεκιστάν	-0.2308
Μαυροβούνιο	-0.0691	Σαουδική Αραβία	-0.2337
Σρι Λάνκα	-0.0739	Αιθιοπία	-0.2365
Μαυρίκιος	-0.0847	Αλβανία	-0.2380
Κουβέιτ	-0.0875	Μπανγκλαντές	-0.2392
Μπρουνέι	-0.0884	Νεπάλ	-0.2446
Μαλάουι	-0.0914	Ακτή Ελεφαντοστού	-0.2464
Παραγουάη	-0.0948	Ναμίμπια	-0.2485
Γουατεμάλα	-0.0952	Ιορδανία	-0.2567
Βολιβία	-0.0959	Σουαζιλάνδη	-0.2585
Ινδία	-0.1030	Λεσότο	-0.2610
Ονδούρα	-0.1109	Γκάμπια	-0.2636
Μπελίζ	-0.1123	Πακιστάν	-0.2671
Φίτζι	-0.1130	Αλγερία	-0.2730
Γεωργία	-0.1161	Παναμάς	-0.2806
Μπαχρέιν	-0.1274	Ζιμπάμπουε	-0.2839
Τρινιντάντ και Τομπάγκο	-0.1317	Τατζικιστάν	-0.2981
Αζερμπαϊτζάν	-0.1318	Καμπότζη	-0.3037
Ινδονησία	-0.1325	Καμερούν	-0.3126
Συρία	-0.1358	Μπουρκίνα Φάσο	-0.3338
ΠΓΔΜ	-0.1436	Ουγκάντα	-0.3386
Τυνησία	-0.1447	Μαδαγασκάρη	-0.3394
Αίγυπτος	-0.1457	Τόγκο	-0.3433
Βιετνάμ	-0.1513	Ζάμπια	-0.3437
Μαρόκο	-0.1587	Πράσινο Ακρωτήριο	-0.3472
Γκάνα	-0.1600	Γουινέα	-0.3519
Δομινικανή Δημοκρατία	-0.1617	Ανγκόλα	-0.3550
Νικαράγουα	-0.1676	Ομάν	-0.3558
Τζαμάικα	-0.1721	Σενεγάλη	-0.3601
Αρμενία	-0.1795	Νίγηρας	-0.3618
Μάλι	-0.1895	Τανζανία	-0.3664
Κένυα	-0.2008	Ρουάντα	-0.3781
Γκαμπόν	-0.2070	Υεμένη	-0.4000
Νιγηρία	-0.2202	Σουδάν	-0.4021
Μπενίν	-0.2246	Μοζαμβίκη	-0.4232

Καινοτόμες διασυνδέσεις Χώρες-Αποτελέσματα			
Φινλανδία	0.7534	Ισλανδία	0.3580
Δανία	0.5843	Κύπρος	0.3542
Ελβετία	0.5530	Ιαπωνία	0.3508
Καναδάς	0.5431	Νότια Κορέα	0.3427
Νορβηγία	0.5177	Ιρλανδία	0.3173
Σουηδία	0.5157	Αυστραλία	0.3100
Σιγκαπούρη	0.4930	Κατάρ	0.3063
Λουξεμβούργο	0.4689	Σλοβενία	0.2924
Αυστρία	0.4686	Ηνωμένα Αραβικά Εμιράτα	0.2590
Βέλγιο	0.4641	Μπαρμπάντος	0.2574
Ισραήλ	0.4587	Ιταλία	0.2492
Ηνωμένες Πολιτείες Αμερικής	0.4467	Τσεχία	0.1973
Γερμανία	0.4411	Ισπανία	0.1965
Ολλανδία	0.4404	Πορτογαλία	0.1455
Γαλλία	0.4331	Κροατία	0.1420
Ηνωμένο Βασίλειο	0.4279	Μαλαισία	0.1339
Νέα Ζηλανδία	0.3734	Μάλτα	0.1070
Εσθονία	0.3685	Ταϊλάνδη	0.1069
Χονγκ Κονγκ	0.3626	Κολομβία	0.1039

ΠΓΔΜ	0.0967	Σερβία	-0.1414
Κόστα Ρίκα	0.0934	Τζαμάικα	-0.1476
Αρμενία	0.0932	Φιλιππίνες	-0.1476
Βουλγαρία	0.0910	Γουατεμάλα	-0.1531
Ιορδανία	0.0608	Ινδία	-0.1531
Σαουδική Αραβία	0.0482	Τανζανία	-0.1531
Κίνα	0.0428	Σουαζιλάνδη	-0.1610
Ομάν	0.0382	Καζακστάν	-0.1630
Μπαχρέιν	0.0171	Γκάμπια	-0.1650
Λιθουανία	0.0152	Ελλάδα	-0.1666
Ουγγαρία	0.0112	Ρουάντα	-0.1669
Κουβέιτ	-0.0043	Ζάμπια	-0.1669
Ουρουγουάη	-0.0055	Παραγουάη	-0.1683
Σρι Λάνκα	-0.0254	Βενεζουέλα	-0.1704
Μογγολία	-0.0330	Γεωργία	-0.1711
Μολδαβία	-0.0385	Μποτσουάνα	-0.1741
Αργεντινή	-0.0388	Αζερμπαϊτζάν	-0.1813
Μπρουνέι	-0.0409	Ισημερινός	-0.1826
Βοσνία-Ερζεγοβίνη	-0.0424	Ιράν	-0.1862
Μαυρίκιος	-0.0474	Πακιστάν	-0.1862
Λεττονία	-0.0572	Μαρόκο	-0.1864
Τυνησία	-0.0600	Καμπότζη	-0.1902
Χιλή	-0.0619	Βολιβία	-0.1918
Τρινιντάντ και Τομπάγκο	-0.0630	Μαλάουι	-0.1922
Πολωνία	-0.0673	Νιγηρία	-0.1922
Μεξικό	-0.0691	Δομινικανή Δημοκρατία	-0.1938
Μαυροβούνιο	-0.0716	Σενεγάλη	-0.2000
Ουγκάντα	-0.0733	Ονδούρα	-0.2014
Σλοβακία	-0.0749	Βιετνάμ	-0.2014
Νότια Αφρική	-0.0835	Νικαράγουα	-0.2092
Περού	-0.0849	Μπουρκίνα Φάσο	-0.2133
Ουκρανία	-0.0868	Καμερούν	-0.2133
Ελ Σαλβαδόρ	-0.0883	Αιθιοπία	-0.2133
Φίτζι	-0.0893	Μπενίν	-0.2152
Βραζιλία	-0.0913	Μαδαγασκάρη	-0.2153
Μοζαμβίκη	-0.0913	Μάλι	-0.2230
Ναμίμπια	-0.0913	Μπελίζ	-0.2247
Γουιάνα	-0.0929	Τόγκο	-0.2310
Τουρκία	-0.0932	Νεπάλ	-0.2427
Ρωσία	-0.0975	Λεσότο	-0.2600
Γκάνα	-0.1061	Μπανγκλαντές	-0.2633
Ινδονησία	-0.1139	Γουινέα	-0.2685
Κένυα	-0.1139	Συρία	-0.2685
Λίβανος	-0.1142	Νίγηρας	-0.2738
Ουζμπεκιστάν	-0.1163	Σουδάν	-0.2738
Τατζικιστάν	-0.1169	Αλβανία	-0.2744
Ζιμπάμπουε	-0.1221	Ακτή Ελεφαντοστού	-0.2803
Παναμάς	-0.1240	Ανγκόλα	-0.2902
Ρουμανία	-0.1261	Γκαμπόν	-0.2966
Λευκορωσία	-0.1331	Υεμένη	-0.2997
Αίγυπτος	-0.1382	Αλγερία	-0.3045
Πράσινο Ακρωτήρι	-0.1397	Κιργιζία	-0.3137

Απορρόφηση γνώσης Χώρες-Αποτελέσματα			
Σιγκαπούρη	0.6460	Ολλανδία	0.4383
Χονγκ Κονγκ	0.4907	Ουγγαρία	0.3919

Μάλτα	0.3867	Ινδονησία	0.0145
Ιρλανδία	0.3510	Ηνωμένα Αραβικά Εμιράτα	0.0061
Τσεχία	0.3451	Μολδαβία	-0.0011
Μαλαισία	0.3214	Γουινέα	-0.0012
Ηνωμένες Πολιτείες Αμερικής	0.3014	Μεξικό	-0.0061
Βέλγιο	0.2988	Ισπανία	-0.0114
Κόστα Ρίκα	0.2851	Νικαράγουα	-0.0160
Κροατία	0.2603	Ισραήλ	-0.0207
Αργεντινή	0.2482	Παραγουάη	-0.0281
Ελβετία	0.2334	Μπενίν	-0.0298
Σλοβενία	0.2329	Νεπάλ	-0.0319
Γουιάνα	0.2307	Ναμίμπια	-0.0363
Σουηδία	0.2177	Μαλάουι	-0.0520
Παναμάς	0.2177	Ρουάντα	-0.0570
Λουξεμβούργο	0.2140	Ελλάδα	-0.0592
Πολωνία	0.1969	Χιλή	-0.0600
Ιταλία	0.1817	Ουκρανία	-0.0608
Νέα Ζηλανδία	0.1806	Λευκορωσία	-0.0614
Καναδάς	0.1715	Αζερμπαϊτζάν	-0.0627
Γερμανία	0.1698	Κιργιζία	-0.0642
Κίνα	0.1695	Γκάνα	-0.0682
Εσθονία	0.1678	Βιετνάμ	-0.0711
Ιαπωνία	0.1666	Σαουδική Αραβία	-0.0728
Ηνωμένο Βασίλειο	0.1630	Βολιβία	-0.0736
Ρουμανία	0.1567	Μάλι	-0.0747
Κολομβία	0.1534	Ουρουγουάη	-0.0767
Μαυροβούνιο	0.1478	Μποτσουάνα	-0.0786
Φίτζι	0.1287	Ουγκάντα	-0.0796
Βραζιλία	0.1256	Φιλιππίνες	-0.0803
Κένυα	0.1197	Αλβανία	-0.0834
Σερβία	0.1121	Καζακστάν	-0.0888
Ονδούρα	0.1092	Σενεγάλη	-0.0889
Αυστραλία	0.1075	Τατζικιστάν	-0.0903
Μοζαμβίκη	0.1047	Τζαμάικα	-0.1006
Βοσνία-Ερζεγοβίνη	0.0958	Κύπρος	-0.1008
Νίγηρας	0.0917	Τόγκο	-0.1020
Ρωσία	0.0893	Γουατεμάλα	-0.1093
Νότια Αφρική	0.0889	Ζάμπια	-0.1204
Μογγολία	0.0831	Γεωργία	-0.1216
Νότια Κορέα	0.0789	Μπουρκίνα Φάσο	-0.1263
Αυστρία	0.0759	Λιθουανία	-0.1306
Λεττονία	0.0733	Λίβανος	-0.1312
ΠΓΔΜ	0.0641	Πακιστάν	-0.1337
Πορτογαλία	0.0603	Δομινικανή Δημοκρατία	-0.1372
Γκάμπια	0.0582	Μπελίζ	-0.1392
Βουλγαρία	0.0521	Μαδαγασκάρη	-0.1397
Ταϊλάνδη	0.0502	Τυνησία	-0.1467
Φινλανδία	0.0487	Τουρκία	-0.1470
Γαλλία	0.0487	Μπαχρέιν	-0.1507
Νορβηγία	0.0441	Κατάρ	-0.1546
Πράσινο Ακρωτήριο	0.0377	Καμπότζη	-0.1573
Ισλανδία	0.0321	Βενεζουέλα	-0.1579
Ελ Σαλβαδόρ	0.0314	Κουβέιτ	-0.1629
Μπαρμπάντος	0.0257	Μαυρίκιος	-0.1657
Δανία	0.0244	Αρμενία	-0.1662
Περσική	0.0219	Τανζανία	-0.1675
Σλοβακία	0.0177	Ινδία	-0.1678

Ακτή Ελεφαντοστού	-0.1697	Λεσότο	-0.2151
Ιορδανία	-0.1734	Ζιμπάμπουε	-0.2276
Μαρόκο	-0.1785	Σουαζιλάνδη	-0.2301
Ισημερινός	-0.1798	Γκαμπόν	-0.2345
Ιράν	-0.1808	Ουζμπεκιστάν	-0.2348
Αλγερία	-0.1810	Σρι Λάνκα	-0.2370
Μπρουνέι	-0.1836	Ομάν	-0.2424
Τρινιντάντ και Τομπάγκο	-0.1910	Συρία	-0.2427
Αίγυπτος	-0.1948	Μπανγκλαντές	-0.2468
Αιθιοπία	-0.2045	Καμερούν	-0.2549
Σουδάν	-0.2136	Ανγκόλα	-0.2616
Νιγηρία	-0.2140	Υεμένη	-0.3430

Επιχειρησιακή πολυπλοκότητα Χώρες-Αποτελέσματα			
Σιγκαπούρη	0.8128	Βουλγαρία	0.1570
Χονγκ Κονγκ	0.7365	Λετονία	0.1512
Ελβετία	0.7027	Ρουμανία	0.1392
Ηνωμένες Πολιτείες Αμερικής	0.7013	Ρωσία	0.1236
Ολλανδία	0.6668	Γουιάνα	0.1023
Ιρλανδία	0.6352	Βραζιλία	0.0958
Καναδάς	0.6331	Χιλή	0.0939
Βέλγιο	0.6221	Σλοβακία	0.0929
Σουηδία	0.6098	Κατάρ	0.0764
Ηνωμένο Βασίλειο	0.5678	Σερβία	0.0737
Τσεχία	0.5635	Λιθουανία	0.0469
Γερμανία	0.5526	Νότια Αφρική	0.0426
Φινλανδία	0.5499	Περου	0.0386
Λουξεμβούργο	0.5392	Μαυροβούνιο	0.0261
Εσθονία	0.5299	ΠΓΔΜ	0.0208
Νέα Ζηλανδία	0.5092	Λευκορωσία	0.0159
Σλοβενία	0.4936	Βοσνία-Ερζεγοβίνη	0.0020
Ιταλία	0.4885	Ουρουγουάη	0.0006
Γαλλία	0.4874	Μογγολία	-0.0031
Δανία	0.4844	Καζακστάν	-0.0151
Ιαπωνία	0.4813	Φίτζι	-0.0185
Αυστραλία	0.4803	Παναμάς	-0.0432
Αυστρία	0.4709	Ελ Σαλβαδόρ	-0.0450
Νορβηγία	0.4377	Ελλάδα	-0.0550
Μάλτα	0.4268	Μεξικό	-0.0568
Νότια Κορέα	0.4183	Μολδαβία	-0.0624
Μαλαισία	0.4071	Λίβανος	-0.0677
Ισλανδία	0.3986	Ονδούρα	-0.0756
Ισραήλ	0.3788	Κένυα	-0.0765
Ουγγαρία	0.3129	Φιλιππίνες	-0.0850
Κίνα	0.2887	Ουκρανία	-0.1078
Κροατία	0.2816	Ινδονησία	-0.1288
Κόστα Ρίκα	0.2737	Σαουδική Αραβία	-0.1584
Πολωνία	0.2530	Παραγουάη	-0.1646
Ηνωμένα Αραβικά Εμιράτα	0.2437	Αρμενία	-0.1679
Αργεντινή	0.2328	Γκάμπια	-0.1718
Μπαρμπάντος	0.2312	Μοζαμβίκη	-0.1725
Κολομβία	0.2293	Τουρκία	-0.1727
Ισπανία	0.2258	Μπαχρέιν	-0.1820
Ταϊλάνδη	0.2088	Κουβέιτ	-0.1824
Πορτογαλία	0.1948	Μαλάουι	-0.1900
Κύπρος	0.1694	Μποτσουάνα	-0.1906

Κιργιζία	-0.1924	Αίγυπτος	-0.2926
Γκάνα	-0.2024	Γουινέα	-0.2976
Ιράν	-0.2051	Μαρόκο	-0.3061
Νικαράγουα	-0.2055	Ρουάντα	-0.3107
Μαυρίκιος	-0.2056	Αλβανία	-0.3148
Βολιβία	-0.2078	Πακιστάν	-0.3250
Ναμίμπια	-0.2120	Ομάν	-0.3273
Πράσινο Ακρωτήρι	-0.2136	Σενεγάλη	-0.3383
Αζερμπαϊτζάν	-0.2137	Ζάμπια	-0.3409
Μπρουνέι	-0.2156	Ουζμπεκιστάν	-0.3483
Γουατεμάλα	-0.2180	Τόγκο	-0.3527
Βενεζουέλα	-0.2259	Καμπότζη	-0.3572
Ιορδανία	-0.2275	Μπουρκίνα Φάσο	-0.3582
Τυνησία	-0.2289	Νιγηρία	-0.3588
Νίγηρας	-0.2297	Αιθιοπία	-0.3678
Σρι Λάνκα	-0.2345	Ζιμπάμπουε	-0.3684
Βιετνάμ	-0.2365	Μαδαγασκάρη	-0.3701
Γεωργία	-0.2433	Συρία	-0.3702
Μπενίν	-0.2443	Σουαζιλάνδη	-0.3741
Ισημερινός	-0.2450	Τανζανία	-0.3758
Τζαμάικα	-0.2468	Ακτή Ελεφαντοστού	-0.3786
Τρινιντάντ και Τομπάγκο	-0.2524	Λεσότο	-0.4046
Ινδία	-0.2603	Αλγερία	-0.4086
Μάλι	-0.2651	Γκαμπόν	-0.4109
Νεπάλ	-0.2657	Μπανγκλαντές	-0.4173
Μπελίζ	-0.2735	Καμερούν	-0.4325
Ουγκάντα	-0.2736	Σουδάν	-0.4685
Τατζικιστάν	-0.2825	Ανγκόλα	-0.4878
Δομινικανή Δημοκρατία	-0.2837	Υεμένη	-0.5637

Δημιουργία γνώσης Χώρες-Αποτελέσματα			
Ελβετία	0.6701	Σερβία	0.1682
Νότια Κορέα	0.6542	Μπαρμπάντος	0.1541
Φινλανδία	0.5740	Αυστραλία	0.1536
Σουηδία	0.5523	Αρμενία	0.1467
Δανία	0.5445	Τσεχία	0.1413
Γερμανία	0.4871	Καναδάς	0.1403
Κίνα	0.4648	Ιρλανδία	0.1309
Ιαπωνία	0.4528	Σιγκαπούρη	0.1180
Ολλανδία	0.4296	Κύπρος	0.1176
Ηνωμένες Πολιτείες Αμερικής	0.3398	Πορτογαλία	0.1126
Ισραήλ	0.3395	Λευκορωσία	0.1116
Ισλανδία	0.3388	Κροατία	0.1052
Νέα Ζηλανδία	0.3134	Ισπανία	0.0907
Ηνωμένο Βασίλειο	0.2710	Ιταλία	0.0782
Αυστρία	0.2664	Ρωσία	0.0628
Λουξεμβούργο	0.2403	Ελλάδα	0.0546
Μολδαβία	0.2351	Ζιμπάμπουε	0.0542
Βέλγιο	0.2285	Ουγγαρία	0.0433
Ουκρανία	0.2246	Λιθουανία	0.0354
Γαλλία	0.2161	Πολωνία	0.0187
Χονγκ Κονγκ	0.1992	Γεωργία	0.0141
Σλοβενία	0.1968	Τατζικιστάν	0.0140
Νορβηγία	0.1925	Ιράν	0.0104
Μογγολία	0.1818	Ρουμανία	0.0007
Εσθονία	0.1799	Τουρκία	-0.0026

Σλοβακία	-0.0107	Αλγερία	-0.1352
Γκάμπια	-0.0130	Αζερμπαϊτζάν	-0.1357
Ιορδανία	-0.0131	Νίγηρας	-0.1360
Τυνησία	-0.0148	Κιργιζία	-0.1362
Μαυροβούνιο	-0.0171	Κόστα Ρίκα	-0.1366
Βουλγαρία	-0.0291	Κολομβία	-0.1369
Μάλτα	-0.0366	Βιετνάμ	-0.1371
Λετονία	-0.0400	Τζαμάικα	-0.1372
Φίτζι	-0.0410	Μεξικό	-0.1378
Κουβέιτ	-0.0461	Ρουάντα	-0.1385
Μαλάουι	-0.0524	Παναμάς	-0.1390
Ηνωμένα Αραβικά Εμιράτα	-0.0674	Μοζαμβίκη	-0.1391
Μαλαισία	-0.0724	Σρι Λάνκα	-0.1400
Χιλή	-0.0736	Γκάνα	-0.1400
Κένυα	-0.0856	Ομάν	-0.1401
Νότια Αφρική	-0.0868	Τόγκο	-0.1412
Βραζιλία	-0.0880	Τρινιδάδ και Τομπάγκο	-0.1414
Λίβανος	-0.0904	Ακτή Ελεφαντοστού	-0.1417
Μπενίν	-0.0957	Βολιβία	-0.1422
Βοσνία-Ερζεγοβίνη	-0.0976	Μποτσουάνα	-0.1431
Κατάρ	-0.0991	Φιλιππίνες	-0.1436
ΠΓΔΜ	-0.1014	Καμπότζη	-0.1452
Σενεγάλη	-0.1029	Σουαζιλάνδη	-0.1456
Αίγυπτος	-0.1038	Πράσινο Ακρωτήριο	-0.1464
Ταϊλάνδη	-0.1056	Αλβανία	-0.1464
Ουρουγουάη	-0.1057	Μαυρίκιος	-0.1475
Ουγκάντα	-0.1060	Συρία	-0.1475
Μπαχρέιν	-0.1060	Νικαράγουα	-0.1484
Ινδία	-0.1084	Μπρουνέι	-0.1487
Καζακστάν	-0.1139	Μπανγκλαντές	-0.1488
Μπουρκίνα Φάσο	-0.1140	Νιγηρία	-0.1503
Αργεντινή	-0.1141	Γκαμπόν	-0.1503
Καμερούν	-0.1164	Βενεζουέλα	-0.1514
Μαρόκο	-0.1182	Ισημερινός	-0.1514
Σαουδική Αραβία	-0.1190	Γουιάνα	-0.1532
Πακιστάν	-0.1207	Δομινικανή Δημοκρατία	-0.1533
Μάλι	-0.1240	Παραγουάη	-0.1544
Ζάμπια	-0.1303	Σουδάν	-0.1547
Αιθιοπία	-0.1306	Υεμένη	-0.1547
Νεπάλ	-0.1307	Γουινέα	-0.1548
Ναμίμπια	-0.1312	Περου	-0.1569
Μαδαγασκάρη	-0.1315	Ελ Σαλβαδόρ	-0.1573
Τανζανία	-0.1335	Ονδούρα	-0.1596
Ουζμπεκιστάν	-0.1343	Ινδονησία	-0.1596
Λεσότο	-0.1347	Γουατεμάλα	-0.1598
Μπελίζ	-0.1351	Ανγκόλα	-0.1606

Αντίκτυπο γνώσης Χώρες-Αποτελέσματα			
Κύπρος	0.5636	Ρουμανία	0.3177
Βουλγαρία	0.4835	Τουρκία	0.3078
Χονγκ Κονγκ	0.4336	Σουηδία	0.3075
Κίνα	0.4182	Λετονία	0.2962
Ισπανία	0.3838	Σιγκαπούρη	0.2956
Ιταλία	0.3413	Εσθονία	0.2950
Μάλτα	0.3357	Ηνωμένο Βασίλειο	0.2926
Ιρλανδία	0.3307	Καναδάς	0.2785

Ελβετία	0.2752	Βραζιλία	-0.0382
Ηνωμένες Πολιτείες Αμερικής	0.2591	Μοζαμβίκη	-0.0556
Ολλανδία	0.2586	Καμπότζη	-0.0590
Ουγγαρία	0.2478	Μαρόκο	-0.0592
Κροατία	0.2278	Νιγηρία	-0.0657
Σερβία	0.2156	Αιθιοπία	-0.0666
Σλοβενία	0.2149	Αρμενία	-0.0675
Νορβηγία	0.2028	Ζάμπια	-0.0802
Φινλανδία	0.2020	Μπανγκλαντές	-0.0815
Πορτογαλία	0.2007	Φιλιππίνες	-0.0940
Μαλαισία	0.1974	Μπελίζ	-0.1159
Κόστα Ρίκα	0.1840	Ιαπωνία	-0.1167
Δανία	0.1836	Τατζικιστάν	-0.1172
Ισραήλ	0.1797	Ιορδανία	-0.1178
Γερμανία	0.1771	Τρινιδάδ και Τομπάγκο	-0.1179
Χιλή	0.1739	Βολιβία	-0.1180
Ουρουγουάη	0.1681	Κένυα	-0.1195
Σλοβακία	0.1679	Τανζανία	-0.1234
Γαλλία	0.1666	Γκαμπόν	-0.1258
Ελλάδα	0.1655	Δομινικανή Δημοκρατία	-0.1268
Τσεχία	0.1634	Μπαχρέιν	-0.1319
Βέλγιο	0.1536	Παραγουάη	-0.1321
Λουξεμβούργο	0.1475	Αργεντινή	-0.1344
Ισλανδία	0.1384	Ομάν	-0.1355
Μολδαβία	0.1384	Μπαρμπάντος	-0.1370
Βοσνία-Ερζεγοβίνη	0.1291	Ονδούρα	-0.1384
Αυστρία	0.1243	Ουγκάντα	-0.1421
Κατάρ	0.1207	Παναμάς	-0.1498
Ηνωμένα Αραβικά Εμιράτα	0.1100	Σενεγάλη	-0.1516
Νέα Ζηλανδία	0.1093	Μάλι	-0.1520
Γκάνα	0.0924	Βενεζουέλα	-0.1571
Μαυροβούνιο	0.0916	Αλβανία	-0.1586
Γεωργία	0.0846	Λίβανος	-0.1601
Σρι Λάνκα	0.0690	Γουιάνα	-0.1768
Βιετνάμ	0.0640	Πακιστάν	-0.1777
Λιθουανία	0.0570	Νίγηρας	-0.1795
Κολομβία	0.0505	Καμερούν	-0.1804
Ουκρανία	0.0496	Μπουρκίνα Φάσο	-0.1814
ΠΓΔΜ	0.0444	Τζαμάικα	-0.1832
Νότια Αφρική	0.0400	Μαλάουι	-0.1835
Ινδονησία	0.0378	Λεσότο	-0.1835
Περού	0.0354	Νικαράγουα	-0.1863
Σουαζιλάνδη	0.0286	Ιράν	-0.1897
Μαυρίκιος	0.0270	Ρουάντα	-0.1900
Λευκορωσία	0.0245	Ναμίμπια	-0.1906
Αυστραλία	0.0224	Νεπάλ	-0.1914
Κουβέιτ	0.0197	Ελ Σαλβαδόρ	-0.1936
Νότια Κορέα	0.0167	Αλγερία	-0.1938
Ρωσία	0.0123	Μογγολία	-0.1946
Πολωνία	0.0078	Τόγκο	-0.1948
Ινδία	0.0004	Γουινέα	-0.1977
Ισημερινός	-0.0017	Πράσινο Ακρωτήριο	-0.1979
Καζακστάν	-0.0052	Μπρουνέι	-0.1987
Σαουδική Αραβία	-0.0123	Τυνησία	-0.2037
Ταϊλάνδη	-0.0173	Φίτζι	-0.2063
Κιργιζία	-0.0333	Μπενίν	-0.2089
Ουζμπεκιστάν	-0.0337	Μποτσουάνα	-0.2120

Γκάμπια	-0.2154	Αζερμπαϊτζάν	-0.2748
Ανγκόλα	-0.2236	Μαδαγασκάρη	-0.3213
Γουατεμάλα	-0.2255	Σουδάν	-0.3492
Ζιμπάμπουε	-0.2330	Συρία	-0.3796
Μεξικό	-0.2438	Υεμένη	-0.3987
Αίγυπτος	-0.2450	Ακτή Ελεφαντοστού	-0.4030

Διάχυση γνώσης Χώρες-Αποτελέσματα			
Ιαπωνία	0.5809	Ηνωμένα Αραβικά Εμιράτα	0.0177
Ολλανδία	0.5606	Γκαμπόν	0.0107
Ελβετία	0.5345	Τανζανία	0.0004
Σουηδία	0.4850	Ισπανία	-0.0047
Νότια Κορέα	0.4656	Γουινέα	-0.0134
Φινλανδία	0.4636	Σενεγάλη	-0.0145
Ηνωμένες Πολιτείες Αμερικής	0.4539	Ινδία	-0.0146
Γαλλία	0.4128	Μεξικό	-0.0167
Ιρλανδία	0.3959	Κουβέιτ	-0.0178
Γερμανία	0.3793	Βιετνάμ	-0.0208
Παραγουάη	0.3791	Βέλγιο	-0.0229
Μάλτα	0.3583	Σλοβακία	-0.0230
Ηνωμένο Βασίλειο	0.3429	Ονδούρα	-0.0261
Ισλανδία	0.3399	Πακιστάν	-0.0301
Σιγκαπούρη	0.3312	Σλοβενία	-0.0311
Κίνα	0.3167	Αζερμπαϊτζάν	-0.0373
Ουγγαρία	0.2974	Βοσνία-Ερζεγοβίνη	-0.0451
Ισραήλ	0.2728	Μολδαβία	-0.0484
Κόστα Ρίκα	0.2526	Μάλι	-0.0584
Λουξεμβούργο	0.2291	Τόγκο	-0.0592
Ρουμανία	0.2250	Μοζαμβίκη	-0.0606
Καναδάς	0.2183	Πορτογαλία	-0.0617
Τσεχία	0.2007	Μαδαγασκάρη	-0.0639
Μαλαισία	0.1976	Λετονία	-0.0641
Δανία	0.1647	Κατάρ	-0.0685
Μαυρίκιος	0.1646	Νέα Ζηλανδία	-0.0746
Γουιάνα	0.1641	Βολιβία	-0.0755
Χονγκ Κονγκ	0.1240	Σρι Λάνκα	-0.0777
Ταϊλάνδη	0.1215	Βουλγαρία	-0.0807
Εσθονία	0.1201	Κροατία	-0.0810
Αυστρία	0.1192	Τυνησία	-0.0834
Μπανγκλαντές	0.1183	Βραζιλία	-0.0866
Φιλιππίνες	0.1087	Ουκρανία	-0.0895
Σουαζιλάνδη	0.0943	Αυστραλία	-0.0940
Ιταλία	0.0906	Ελ Σαλβαδόρ	-0.0965
Τζαμάικα	0.0880	Μπαχρέιν	-0.0988
Κύπρος	0.0869	Καμερούν	-0.0994
Σερβία	0.0778	Μαλάουι	-0.0998
Ακτή Ελεφαντοστού	0.0761	Γκάνα	-0.1027
Μποτσουάνα	0.0653	Κολομβία	-0.1129
Λευκορωσία	0.0648	Λιθουανία	-0.1136
Λίβανος	0.0633	Μπελίζ	-0.1156
Αργεντινή	0.0546	Νεπάλ	-0.1170
Αλγερία	0.0498	Μαρόκο	-0.1174
Πολωνία	0.0397	Αρμενία	-0.1185
Νορβηγία	0.0384	Καζακστάν	-0.1189
Κένυα	0.0242	Μπαρμπάντος	-0.1217
Ρωσία	0.0194	Χιλή	-0.1236

Ανγκόλα	-0.1250	Ιορδανία	-0.1606
Νίγηρας	-0.1263	Νικαράγουα	-0.1632
Γουατεμάλα	-0.1269	Αλβανία	-0.1726
Μπρουνέι	-0.1288	Ζάμπια	-0.1753
Γκάμπια	-0.1352	Καμπότζη	-0.1769
ΠΓΔΜ	-0.1356	Περου	-0.1780
Ινδονησία	-0.1357	Τουρκία	-0.1863
Υεμένη	-0.1359	Σουδάν	-0.1864
Ομάν	-0.1360	Ιράν	-0.1893
Ουζμπεκιστάν	-0.1424	Δομινικανή Δημοκρατία	-0.1893
Ισημερινός	-0.1428	Γεωργία	-0.1921
Αιθιοπία	-0.1443	Ζιμπάμπουε	-0.1926
Ουγκάντα	-0.1457	Μογγολία	-0.1931
Νότια Αφρική	-0.1488	Παναμάς	-0.1932
Συρία	-0.1494	Τρινιντάντ και Τομπάγκο	-0.1958
Ουρουγουάη	-0.1513	Σαουδική Αραβία	-0.2005
Βενεζουέλα	-0.1527	Ρουάντα	-0.2023
Λεσότο	-0.1533	Τατζικιστάν	-0.2101
Αίγυπτος	-0.1534	Φίτζι	-0.2138
Μαυροβούνιο	-0.1544	Πράσινο Ακρωτήρι	-0.2170
Μπενίν	-0.1566	Ναμίμπια	-0.2176
Ελλάδα	-0.1571	Νιγηρία	-0.2257
Κιργιζία	-0.1594	Μπουρκίνα Φάσο	-0.2301

Αποτελέσματα γνώσης και τεχνολογίας
Χώρες-Αποτελέσματα

Ελβετία	0.7848	Βέλγιο	0.2551
Σουηδία	0.7747	Νέα Ζηλανδία	0.2416
Κίνα	0.7462	Μολδαβία	0.2328
Ολλανδία	0.7347	Κόστα Ρίκα	0.2282
Φινλανδία	0.7138	Μαλαισία	0.2274
Ηνωμένες Πολιτείες Αμερικής	0.6759	Βουλγαρία	0.1873
Γερμανία	0.6540	Πορτογαλία	0.1757
Ηνωμένο Βασίλειο	0.6190	Κροατία	0.1751
Νότια Κορέα	0.5943	Λευκορωσία	0.1395
Ιρλανδία	0.5626	Ουκρανία	0.1378
Ισλανδία	0.5601	Λετονία	0.1088
Ισραήλ	0.5524	Σλοβακία	0.0796
Δανία	0.5437	Τουρκία	0.0776
Γαλλία	0.5379	Αυστραλία	0.0646
Σιγκαπούρη	0.5082	Παραγουάη	0.0643
Χονγκ Κονγκ	0.4941	Ελλάδα	0.0558
Ιαπωνία	0.4886	Ρωσία	0.0549
Καναδάς	0.4504	Μαυρίκιος	0.0496
Λουξεμβούργο	0.4494	Ηνωμένα Αραβικά Εμιράτα	0.0316
Κύπρος	0.4435	Πολωνία	0.0310
Μάλτα	0.4183	Ταϊλάνδη	-0.0009
Εσθονία	0.4141	Σουαζιλάνδη	-0.0042
Ουγγαρία	0.4032	Βοσνία-Ερζεγοβίνη	-0.0129
Τσεχία	0.3701	Χιλή	-0.0138
Αυστρία	0.3661	Λιθουανία	-0.0161
Ρουμανία	0.3618	Αρμενία	-0.0186
Ιταλία	0.3328	Κατάρ	-0.0334
Σερβία	0.3273	Ουρουγουάη	-0.0467
Νορβηγία	0.3063	Κουβέιτ	-0.0480
Ισπανία	0.2902	Μαυροβούνιο	-0.0505
Σλοβενία	0.2673	Γεωργία	-0.0521

Μπαρμπάντος	-0.0579	Μπαχρέιν	-0.2316
Βιετνάμ	-0.0610	Μαλάουι	-0.2321
Μπανγκλαντές	-0.0656	Γουινέα	-0.2350
Φιλιππίνες	-0.0794	Ιράν	-0.2369
Γουιάνα	-0.0866	Καμπότζη	-0.2398
Γκάνα	-0.0890	Γκάμπια	-0.2402
Σρι Λάνκα	-0.0930	Μπελίζ	-0.2425
Ινδία	-0.0931	Ζάμπια	-0.2478
Μογγολία	-0.1042	Μεξικό	-0.2555
Κολομβία	-0.1243	Τόγκο	-0.2573
ΠΓΔΜ	-0.1258	Ουγκάντα	-0.2607
Νότια Αφρική	-0.1287	Καμερούν	-0.2626
Λίβανος	-0.1321	Ομάν	-0.2658
Αργεντινή	-0.1352	Νιγηρία	-0.2741
Κένυα	-0.1371	Ακτή Ελεφαντοστού	-0.2777
Τζαμάικα	-0.1442	Νεπάλ	-0.2828
Ινδονησία	-0.1539	Νίγηρας	-0.2833
Βραζιλία	-0.1558	Ελ Σαλβαδόρ	-0.2837
Καζακστάν	-0.1600	Αζερμπαϊτζάν	-0.2859
Μοζαμβίκη	-0.1750	Τρινιδάδ και Τομπάγκο	-0.2867
Περού	-0.1758	Βενεζουέλα	-0.2902
Τανζανία	-0.1772	Δομινικανή Δημοκρατία	-0.2930
Γκαμπόν	-0.1776	Φίτζι	-0.2958
Αλγερία	-0.1790	Μπενίν	-0.2968
Μποτσουάνα	-0.1793	Λεσότο	-0.2981
Ισημερινός	-0.1835	Αλβανία	-0.2991
Σενεγάλη	-0.1910	Μπρουνέι	-0.2992
Μαρόκο	-0.2000	Παναμάς	-0.3025
Ιορδανία	-0.2000	Νικαράγουα	-0.3097
Ουζμπεκιστάν	-0.2004	Ανγκόλα	-0.3153
Τατζικιστάν	-0.2061	Γουατεμάλα	-0.3169
Τυνησία	-0.2088	Αίγυπτος	-0.3186
Σαουδική Αραβία	-0.2090	Μαδαγασκάρη	-0.3278
Κιργιζία	-0.2092	Ρουάντα	-0.3287
Ονδούρα	-0.2139	Μπουρκίνα Φάσο	-0.3314
Πακιστάν	-0.2226	Ναμίμπια	-0.3353
Αιθιοπία	-0.2231	Πράσινο Ακρωτήριο	-0.3443
Βολιβία	-0.2252	Συρία	-0.4110
Ζιμπάμπουε	-0.2263	Σουδάν	-0.4160
Μάλι	-0.2278	Υεμένη	-0.4172

<p>Άυλη δημιουργικότητα Χώρες-Αποτελέσματα</p>
--

Μολδαβία	0.5349	Αιθιοπία	0.2744
Τσεχία	0.4553	Ρουμανία	0.2737
Ισλανδία	0.4303	Σλοβενία	0.2730
Λευκορωσία	0.3803	Αυστρία	0.2695
Ισπανία	0.3787	Τυνησία	0.2660
Τουρκία	0.3520	Χονγκ Κονγκ	0.2623
Μαδαγασκάρη	0.3434	Ελβετία	0.2416
Ιταλία	0.3115	Μαλαισία	0.2381
Κύπρος	0.2996	Καζακστάν	0.2380
Δανία	0.2974	Αυστραλία	0.2373
Χιλή	0.2933	Μάλτα	0.2297
Φιλιππίνες	0.2837	Ουγγαρία	0.2239
Σαουδική Αραβία	0.2824	Κατάρ	0.2180
Λουξεμβούργο	0.2771	Παναμάς	0.1980

Ναμίμπια	0.1967	Ουκρανία	-0.0629
Αρμενία	0.1952	Γεωργία	-0.0641
Τρινιντάντ και Τομπάγκο	0.1948	Ονδούρα	-0.0683
Κροατία	0.1935	Κουβέιτ	-0.0727
Νικαράγουα	0.1933	Μαλάουι	-0.0740
Ελ Σαλβαδόρ	0.1826	Ισραήλ	-0.0888
Καναδάς	0.1665	Ηνωμένες Πολιτείες Αμερικής	-0.0950
Σλοβακία	0.1589	Βιετνάμ	-0.1013
Φίτζι	0.1532	Γουατεμάλα	-0.1046
Λεσότο	0.1499	Μεξικό	-0.1070
Ινδονησία	0.1465	Μπουρκίνα Φάσο	-0.1210
Γκάμπια	0.1461	Ακτή Ελεφαντοστού	-0.1211
Κίνα	0.1451	Λιθουανία	-0.1225
Νορβηγία	0.1438	Φινλανδία	-0.1228
Ισημερινός	0.1434	Γουινέα	-0.1240
Καμερούν	0.1432	Σενεγάλη	-0.1277
Μογγολία	0.1420	Λεττονία	-0.1343
Γουιάνα	0.1399	Ιαπωνία	-0.1371
ΠΓΔΜ	0.1349	Αίγυπτος	-0.1388
Νεπάλ	0.1309	Ινδία	-0.1469
Σρι Λάνκα	0.1281	Μπελίζ	-0.1552
Περού	0.1184	Βολιβία	-0.1605
Σερβία	0.1114	Πολωνία	-0.1634
Ιράν	0.1088	Αλβανία	-0.1710
Λίβανος	0.0936	Συρία	-0.1725
Νέα Ζηλανδία	0.0841	Ιρλανδία	-0.1746
Αργεντινή	0.0793	Μπρουνέι	-0.1880
Γαλλία	0.0752	Παραγουάη	-0.1920
Ιορδανία	0.0686	Ουζμπεκιστάν	-0.1979
Πράσινο Ακρωτήριο	0.0666	Ομάν	-0.2172
Εσθονία	0.0602	Μπανγκλαντές	-0.2180
Βουλγαρία	0.0574	Νιγηρία	-0.2204
Μποτσουάνα	0.0494	Καμπότζη	-0.2236
Κόστα Ρίκα	0.0485	Μοζαμβίκη	-0.2426
Μπαχρέιν	0.0466	Τόγκο	-0.2472
Ουρουγουάη	0.0465	Βοσνία-Ερζεγοβίνη	-0.2500
Ηνωμένα Αραβικά Εμιράτα	0.0361	Γκαμπόν	-0.2535
Κολομβία	0.0279	Τατζικιστάν	-0.2540
Ουγκάντα	0.0244	Μαυρίκιος	-0.2546
Σιγκαπούρη	0.0230	Μπενίν	-0.2626
Αζερμπαϊτζάν	0.0224	Ζάμπια	-0.2769
Τζαμάικα	0.0191	Νότια Κορέα	-0.2801
Ολλανδία	0.0096	Μαυροβούνιο	-0.2829
Γερμανία	0.0061	Σουαζιλάνδη	-0.2858
Ρωσία	0.0052	Βέλγιο	-0.2900
Πορτογαλία	-0.0181	Κένυα	-0.3183
Τανζανία	-0.0238	Βενεζουέλα	-0.3192
Πακιστάν	-0.0297	Υεμένη	-0.3544
Γκάνα	-0.0299	Σουδάν	-0.3800
Μπαρμπάντος	-0.0389	Κιργιζία	-0.3837
Βραζιλία	-0.0390	Ηνωμένο Βασίλειο	-0.3853
Μαρόκο	-0.0460	Ρουάντα	-0.3854
Μάλι	-0.0472	Ελλάδα	-0.4027
Νίγηρας	-0.0472	Νότια Αφρική	-0.4035
Δομινικανή Δημοκρατία	-0.0483	Ζιμπάμπουε	-0.4081
Ταϊλάνδη	-0.0506	Ανγκόλα	-0.4383
Σουηδία	-0.0591	Αλγερία	-0.5542

Δημιουργικά αγαθά και υπηρεσίες Χώρες-Αποτελέσματα			
Ελβετία	0.6222	Ιορδανία	-0.0403
Μαυρίκιος	0.5940	Μάλτα	-0.0510
Χονγκ Κονγκ	0.5775	Σερβία	-0.0571
Τσεχία	0.5085	Μαρόκο	-0.0703
Ολλανδία	0.4575	Λεσότο	-0.0718
Σλοβακία	0.4439	Βουλγαρία	-0.0743
Λουξεμβούργο	0.4324	Λιθουανία	-0.0748
Μαλαισία	0.4307	Γεωργία	-0.0793
Κίνα	0.4192	Πακιστάν	-0.0826
Ταϊλάνδη	0.4073	Καναδάς	-0.0848
Μεξικό	0.4032	Μοζαμβίκη	-0.0861
Ισλανδία	0.4012	Ουρουγουάη	-0.0869
Ουγγαρία	0.3761	Βοσνία-Ερζεγοβίνη	-0.0880
Γουιάνα	0.3728	Ελλάδα	-0.0955
Ιρλανδία	0.3671	Κροατία	-0.0985
Ηνωμένο Βασίλειο	0.3664	Κύπρος	-0.1004
Σιγκαπούρη	0.3629	Νεπάλ	-0.1012
Αζερμπαϊτζάν	0.3620	Αυστραλία	-0.1051
Δανία	0.3284	Κατάρ	-0.1075
Εσθονία	0.2960	Αργεντινή	-0.1076
Ινδία	0.2664	Αρμενία	-0.1131
Πολωνία	0.2591	Κόστα Ρίκα	-0.1178
Λίβανος	0.2527	Κένυα	-0.1194
Σλοβενία	0.2421	Φίτζι	-0.1239
Λετονία	0.2030	Ελ Σαλβαδόρ	-0.1265
Τανζανία	0.2004	Μποτσουάνα	-0.1287
Φινλανδία	0.1942	ΠΓΔΜ	-0.1303
Βιετνάμ	0.1853	Γουατεμάλα	-0.1320
Αυστρία	0.1605	Ρωσία	-0.1363
Νότια Κορέα	0.1557	Γουινέα	-0.1366
Νιγηρία	0.1527	Ηνωμένα Αραβικά Εμιράτα	-0.1380
Κουβέιτ	0.1498	Αίγυπτος	-0.1382
Γκαμπόν	0.1425	Τατζικιστάν	-0.1382
Ιαπωνία	0.1342	Ρουάντα	-0.1400
Νορβηγία	0.1313	Σαουδική Αραβία	-0.1400
Γαλλία	0.1097	Καμπότζη	-0.1411
Σουηδία	0.1053	Καμερούν	-0.1418
Τυνησία	0.0947	Χιλή	-0.1418
Μαυροβούνιο	0.0888	Ουκρανία	-0.1449
Ηνωμένες Πολιτείες Αμερικής	0.0878	Νότια Αφρική	-0.1454
Τουρκία	0.0857	Βολιβία	-0.1495
Ισραήλ	0.0748	Καζακστάν	-0.1495
Πορτογαλία	0.0665	Ναμίμπια	-0.1503
Βέλγιο	0.0637	Σρι Λάνκα	-0.1526
Δομινικανή Δημοκρατία	0.0525	Σενεγάλη	-0.1556
Νέα Ζηλανδία	0.0496	Κιργιζία	-0.1567
Ιταλία	0.0332	Κολομβία	-0.1571
Ισπανία	0.0228	Παραγουάη	-0.1574
Ιράν	0.0220	Ζιμπάμπουε	-0.1586
Γερμανία	0.0010	Μπανγκλαντές	-0.1592
Φιλιππίνες	-0.0129	Μπαρμπάντος	-0.1592
Μογγολία	-0.0156	Βραζιλία	-0.1592
Ρουμανία	-0.0160	Μαδαγασκάρη	-0.1602
Ινδονησία	-0.0334	Ουγκάντα	-0.1602

Μπενίν	-0.1607	Μπαχρέιν	-0.1704
Μπρουνέι	-0.1607	Νίγηρας	-0.1704
Πράσινο Ακρωτήρι	-0.1607	Μαλάουι	-0.1711
Γκάμπια	-0.1607	Τόγκο	-0.1711
Ουζμπεκιστάν	-0.1613	Τρινιντάντ και Τομπάγκο	-0.1711
Βενεζουέλα	-0.1613	Μπελίζ	-0.1720
Ισημερινός	-0.1620	Ακτή Ελεφαντοστού	-0.1720
Αιθιοπία	-0.1620	Νικαράγουα	-0.1728
Τζαμάικα	-0.1620	Αλγερία	-0.1735
Αλβανία	-0.1622	Μπουρκίνα Φάσο	-0.1735
Ανγκόλα	-0.1622	Υεμένη	-0.1735
Περού	-0.1638	Ζάμπια	-0.1735
Συρία	-0.1638	Ονδούρα	-0.1745
Γκάνα	-0.1643	Ομάν	-0.1751
Μολδαβία	-0.1674	Παναμάς	-0.1751
Σουαζιλάνδη	-0.1674	Σουδάν	-0.1751
Λευκορωσία	-0.1689	Μάλι	-0.1802

Δημιουργικότητα μέσω ηλεκτρονικής διασύνδεσης
Χώρες-Αποτελέσματα

Ισλανδία	0.7924	Ελλάδα	0.1906
Ολλανδία	0.7185	Σλοβακία	0.1820
Νορβηγία	0.6810	Αργεντινή	0.1343
Ηνωμένο Βασίλειο	0.6712	Χιλή	0.1169
Λουξεμβούργο	0.6599	Βουλγαρία	0.1100
Σουηδία	0.6310	Ρωσία	0.1055
Ελβετία	0.6193	Ιαπωνία	0.0963
Γερμανία	0.5979	Ουκρανία	0.0890
Χονγκ Κονγκ	0.5805	Ρουμανία	0.0868
Καναδάς	0.5759	Σερβία	0.0530
Αυστραλία	0.5734	Νότια Κορέα	0.0514
Ιρλανδία	0.5696	Παναμάς	0.0434
Δανία	0.5616	Αρμενία	0.0426
Ισραήλ	0.5283	Κολομβία	0.0401
Γαλλία	0.5190	Ηνωμένα Αραβικά Εμιράτα	0.0371
Αυστρία	0.5106	Βραζιλία	0.0254
Φινλανδία	0.5005	ΠΓΔΜ	0.0250
Νέα Ζηλανδία	0.4998	Μπαρμπάντος	-0.0124
Μπελίζ	0.4873	Βοσνία-Ερζεγοβίνη	-0.0158
Εσθονία	0.4846	Γεωργία	-0.0162
Βέλγιο	0.4634	Τουρκία	-0.0171
Μάλτα	0.4381	Μολδαβία	-0.0176
Σλοβενία	0.4351	Κατάρ	-0.0217
Ηνωμένες Πολιτείες Αμερικής	0.3951	Μαλαισία	-0.0288
Ιταλία	0.3826	Βιετνάμ	-0.0308
Ισπανία	0.3699	Μπαχρέιν	-0.0437
Κύπρος	0.3679	Κόστα Ρίκα	-0.0526
Λετονία	0.3613	Μεξικό	-0.0527
Τσεχία	0.3404	Κουβέιτ	-0.0588
Ουγγαρία	0.3327	Μπρουνέι	-0.0676
Λιθουανία	0.2615	Αλβανία	-0.0712
Πορτογαλία	0.2494	Βενεζουέλα	-0.0817
Μαυροβούνιο	0.2464	Καζακστάν	-0.0838
Σιγκαπούρη	0.2349	Φίτζι	-0.0875
Πολωνία	0.2150	Περού	-0.0893
Ουρουγουάη	0.1991	Μαυρίκιος	-0.0952
Κροατία	0.1947	Τρινιντάντ και Τομπάγκο	-0.0969

Νότια Αφρική	-0.0986	Ινδονησία	-0.2595
Σαουδική Αραβία	-0.1045	Αλγερία	-0.2653
Τζαμάικα	-0.1057	Κιργιζία	-0.2741
Ισημερινός	-0.1139	Νεπάλ	-0.2754
Λευκορωσία	-0.1170	Καμπότζη	-0.2873
Λίβανος	-0.1214	Ιράν	-0.2908
Κίνα	-0.1226	Κένυα	-0.2998
Αζερμπαϊτζάν	-0.1237	Ακτή Ελεφαντοστού	-0.3050
Ταϊλάνδη	-0.1238	Σενεγάλη	-0.3091
Πράσινο Ακρωτήρι	-0.1289	Υεμένη	-0.3132
Μογγολία	-0.1311	Τατζικιστάν	-0.3149
Γουιάνα	-0.1364	Τόγκο	-0.3153
Δομινικανή Δημοκρατία	-0.1373	Ζιμπάμπουε	-0.3195
Φιλιππίνες	-0.1465	Μπενίν	-0.3236
Ιορδανία	-0.1509	Ανγκόλα	-0.3298
Παραγουάη	-0.1514	Μπανγκλαντές	-0.3312
Ελ Σαλβαδόρ	-0.1608	Λεσότο	-0.3363
Μαρόκο	-0.1784	Γκάνα	-0.3513
Ναμίμπια	-0.1849	Καμερούν	-0.3605
Συρία	-0.1857	Ουζμπεκιστάν	-0.3740
Ομάν	-0.1883	Ουγκάντα	-0.3749
Γουατεμάλα	-0.1916	Μαδαγασκάρη	-0.3762
Τυνησία	-0.1951	Ζάμπια	-0.3798
Νικαράγουα	-0.1989	Ρουάντα	-0.3857
Σρι Λάνκα	-0.2129	Μπουρκίνα Φάσο	-0.3978
Βολιβία	-0.2145	Σουδάν	-0.4015
Πακιστάν	-0.2168	Τανζανία	-0.4025
Αίγυπτος	-0.2198	Νιγηρία	-0.4047
Ονδούρα	-0.2242	Γουινέα	-0.4069
Γκάμπια	-0.2256	Μοζαμβίκη	-0.4103
Γκαμπόν	-0.2273	Νίγηρας	-0.4142
Ινδία	-0.2425	Μαλάουι	-0.4197
Σουαζιλάνδη	-0.2435	Μάλι	-0.4214
Μποτσουάνα	-0.2463	Αιθιοπία	-0.4354

Δημιουργικά αποτελέσματα Χώρες-Αποτελέσματα			
Ισλανδία	0.7920	Νέα Ζηλανδία	0.4449
Ολλανδία	0.7815	Σιγκαπούρη	0.4366
Ελβετία	0.7772	Βέλγιο	0.4333
Χονγκ Κονγκ	0.7506	Σλοβακία	0.4122
Λουξεμβούργο	0.7505	Ηνωμένες Πολιτείες Αμερικής	0.4038
Ηνωμένο Βασίλειο	0.7330	Καναδάς	0.3972
Ιρλανδία	0.6872	Αυστραλία	0.3868
Δανία	0.6669	Πολωνία	0.3661
Εσθονία	0.6080	Ιταλία	0.3518
Νορβηγία	0.5962	Μάλτα	0.3349
Τσεχία	0.5772	Ισπανία	0.3339
Φινλανδία	0.5549	Μπελίζ	0.3156
Σουηδία	0.5548	Μαυροβούνιο	0.2752
Σλοβενία	0.5447	Πορτογαλία	0.2606
Αυστρία	0.5366	Κύπρος	0.2570
Ουγγαρία	0.5314	Μαλαισία	0.2122
Γαλλία	0.5027	Μαυρίκιος	0.2000
Ισραήλ	0.4807	Μεξικό	0.1842
Λετονία	0.4632	Λιθουανία	0.1753
Γερμανία	0.4600	Ιαπωνία	0.1642

Νότια Κορέα	0.1380	Νιγηρία	-0.1989
Κίνα	0.1368	Λευκορωσία	-0.2025
Ταϊλάνδη	0.1322	Μαρόκο	-0.2061
Αζερμπαϊτζάν	0.1160	Πράσινο Ακρωτήρι	-0.2083
Γουιάνα	0.1111	Ελ Σαλβαδόρ	-0.2189
Ουρουγουάη	0.1094	Ιράν	-0.2216
Κροατία	0.0997	Παραγουάη	-0.2231
Ελλάδα	0.0970	Πακιστάν	-0.2385
Βιετνάμ	0.0878	Ινδονησία	-0.2394
Λίβανος	0.0629	Γουατεμάλα	-0.2422
Ρουμανία	0.0410	Ναμίμπια	-0.2439
Κουβέιτ	0.0394	Συρία	-0.2490
Αργεντινή	0.0364	Ομάν	-0.2546
Βουλγαρία	0.0282	Νικαράγουα	-0.2610
Τουρκία	0.0239	Αίγυπτος	-0.2635
Χιλή	0.0065	Σρι Λάνκα	-0.2637
Ρωσία	-0.0026	Βολιβία	-0.2637
Ινδία	-0.0123	Γκάμπια	-0.2749
Σερβία	-0.0164	Μποτσουάνα	-0.2779
Ουκρανία	-0.0214	Ονδούρα	-0.2787
Αρμενία	-0.0530	Νεπάλ	-0.2864
Ηνωμένα Αραβικά Εμιράτα	-0.0673	Σουαζιλάνδη	-0.2892
Κολομβία	-0.0710	Αλγερία	-0.3059
Παναμάς	-0.0741	Κιργιζία	-0.3061
ΠΓΔΜ	-0.0754	Καμπότζη	-0.3098
Βραζιλία	-0.0849	Κένυα	-0.3102
Γκαμπόν	-0.0860	Λεσότο	-0.3133
Γεωργία	-0.0894	Τατζικιστάν	-0.3273
Βοσνία-Ερζεγοβίνη	-0.0933	Σενεγάλη	-0.3292
Δομινικανή Δημοκρατία	-0.0940	Ακτή Ελεφαντοστού	-0.3320
Τυνησία	-0.1012	Ζιμπάμπουε	-0.3372
Κατάρ	-0.1068	Υεμένη	-0.3380
Μπαρμπάντος	-0.1178	Τόγκο	-0.3386
Μολδαβία	-0.1249	Μπενίν	-0.3407
Κόστα Ρίκα	-0.1361	Μπανγκλαντές	-0.3452
Μογγολία	-0.1399	Ανγκόλα	-0.3453
Μπαχρέιν	-0.1474	Καμερούν	-0.3594
Φιλιππίνες	-0.1489	Γκάνα	-0.3606
Μπρουνέι	-0.1630	Μοζαμβίκη	-0.3717
Τανζανία	-0.1630	Ουζμπεκιστάν	-0.3752
Φίτζι	-0.1654	Ουγκάντα	-0.3755
Αλβανία	-0.1663	Ρουάντα	-0.3763
Ιορδανία	-0.1699	Μαδαγασκάρη	-0.3764
Καζακστάν	-0.1717	Ζάμπια	-0.3834
Βενεζουέλα	-0.1739	Γουινέα	-0.3900
Περού	-0.1805	Μπουρκίνα Φάσο	-0.3960
Νότια Αφρική	-0.1813	Σουδάν	-0.3992
Σαουδική Αραβία	-0.1838	Νίγηρας	-0.4066
Τρινιντάντ και Τομπάγκο	-0.1887	Μαλάουι	-0.4107
Τζαμάικα	-0.1920	Μάλι	-0.4152
Ισημερινός	-0.1980	Αιθιοπία	-0.4190

Δείκτης εισόδου καινοτομίας
Χώρες-Αποτελέσματα

Σουηδία	0.6934	Σιγκαπούρη	0.6761
Ηνωμένο Βασίλειο	0.6801	Καναδάς	0.6753
Ηνωμένες Πολιτείες Αμερικής	0.6763	Αυστραλία	0.6714

Ελβετία	0.6689	Καζακστάν	-0.0384
Δανία	0.6656	Μολδαβία	-0.0632
Χονγκ Κονγκ	0.6584	Παναμάς	-0.0636
Φινλανδία	0.6535	ΠΓΔΜ	-0.0658
Νέα Ζηλανδία	0.6461	Κουβέιτ	-0.0685
Νορβηγία	0.6312	Αργεντινή	-0.0748
Ιρλανδία	0.6038	Λευκορωσία	-0.0775
Ολλανδία	0.6030	Αλβανία	-0.0807
Νότια Κορέα	0.5876	Κόστα Ρίκα	-0.0822
Ιαπωνία	0.5858	Λίβανος	-0.0840
Λουξεμβούργο	0.5815	Βιετνάμ	-0.0946
Γαλλία	0.5812	Τυνησία	-0.0970
Αυστρία	0.5636	Βραζιλία	-0.1056
Γερμανία	0.5545	Αρμενία	-0.1084
Βέλγιο	0.5224	Μποτσουάνα	-0.1089
Ισλανδία	0.5222	Ουκρανία	-0.1327
Ισπανία	0.4857	Κιργιζία	-0.1349
Εσθονία	0.4540	Σρι Λάνκα	-0.1425
Σλοβενία	0.4489	Ιορδανία	-0.1519
Ισραήλ	0.4476	Ιράν	-0.1686
Μαλαισία	0.4361	Ελ Σαλβαδόρ	-0.1750
Τσεχία	0.3991	Ινδία	-0.1783
Πορτογαλία	0.3768	Μαρόκο	-0.1831
Κύπρος	0.3679	Ναμίμπια	-0.1856
Μάλτα	0.3246	Βοσνία-Ερζεγοβίνη	-0.1902
Ηνωμένα Αραβικά Εμιράτα	0.3036	Φίτζι	-0.1911
Ιταλία	0.2884	Τρινιντάντ και Τομπάγκο	-0.1932
Ουγγαρία	0.2835	Αζερμπαϊτζάν	-0.1956
Κατάρ	0.2376	Ινδονησία	-0.1985
Λιθουανία	0.2361	Τζαμάικα	-0.2129
Πολωνία	0.2357	Ονδούρα	-0.2231
Χιλή	0.2279	Παραγουάη	-0.2246
Λεττονία	0.2062	Γκάνα	-0.2395
Κροατία	0.1963	Κένυα	-0.2471
Σλοβακία	0.1867	Φιλιππίνες	-0.2487
Μπαχρέιν	0.1732	Ζάμπια	-0.2647
Μαυροβούνιο	0.1585	Γουιάνα	-0.2720
Μπαρμπάντος	0.1512	Αίγυπτος	-0.2746
Κίνα	0.1453	Γουατεμάλα	-0.2793
Βουλγαρία	0.1418	Σενεγάλη	-0.2837
Ελλάδα	0.1155	Πράσινο Ακρωτήριο	-0.2869
Σαουδική Αραβία	0.0873	Ρουάντα	-0.2913
Μογγολία	0.0683	Ισημερινός	-0.3028
Ταϊλάνδη	0.0668	Συρία	-0.3054
Νότια Αφρική	0.0640	Βολιβία	-0.3064
Ρουμανία	0.0570	Τανζανία	-0.3068
Ρωσία	0.0431	Δομινικανή Δημοκρατία	-0.3150
Ομάν	0.0333	Λεσότο	-0.3153
Μπρουνέι	0.0219	Μπελίζ	-0.3166
Κολομβία	0.0190	Μπανγκλαντές	-0.3229
Περού	0.0088	Καμπότζη	-0.3232
Μαυρίκιος	0.0071	Μοζαμβίκη	-0.3235
Ουρουγουάη	-0.0011	Τατζικιστάν	-0.3396
Τουρκία	-0.0161	Νικαράγουα	-0.3410
Μεξικό	-0.0210	Σουαζιλάνδη	-0.3477
Σερβία	-0.0243	Ουγκάντα	-0.3523
Γεωργία	-0.0260	Νεπάλ	-0.3610

Πακιστάν	-0.3613	Αιθιοπία	-0.4187
Μπουρκίνα Φάσο	-0.3695	Υεμένη	-0.4188
Τόγκο	-0.3715	Νιγηρία	-0.4190
Μαλάουι	-0.3770	Μαδαγασκάρη	-0.4267
Αλγερία	-0.3838	Καμερούν	-0.4422
Νίγηρας	-0.3841	Γκαμπόν	-0.4472
Ουζμπεκιστάν	-0.3861	Ζιμπάμπουε	-0.4559
Μπενίν	-0.3965	Βενεζουέλα	-0.4635
Μάλι	-0.4000	Γουινέα	-0.4797
Ακτή Ελεφαντοστού	-0.4054	Σουδάν	-0.5152
Γκάμπια	-0.4087	Ανγκόλα	-0.5248

Δείκτης εξόδου καινοτομίας Χώρες-Αποτελέσματα			
Ελβετία	0.8223	Λιθουανία	0.0853
Ολλανδία	0.8104	Ελλάδα	0.0813
Ηνωμένο Βασίλειο	0.7614	Μολδαβία	0.0764
Ισλανδία	0.7561	Κόστα Ρίκα	0.0671
Σουηδία	0.7461	Ταϊλάνδη	0.0650
Φινλανδία	0.7299	Ουκρανία	0.0641
Ιρλανδία	0.7269	Μπελίζ	0.0583
Χονγκ Κονγκ	0.7171	Τουρκία	0.0470
Δανία	0.7129	Ουρουγουάη	0.0180
Λουξεμβούργο	0.6956	Ρωσία	0.0122
Γερμανία	0.6698	Γουιάνα	-0.0053
Ηνωμένες Πολιτείες Αμερικής	0.6479	Βιετνάμ	-0.0062
Γαλλία	0.6476	Χιλή	-0.0313
Ισραήλ	0.6434	Κουβέιτ	-0.0318
Εσθονία	0.6311	Λευκορωσία	-0.0340
Σιγκαπούρη	0.6035	Μεξικό	-0.0369
Ουγγαρία	0.5950	Ηνωμένα Αραβικά Εμιράτα	-0.0458
Τσεχία	0.5942	Λίβανος	-0.0648
Αυστρία	0.5755	Αρμενία	-0.0726
Νορβηγία	0.5606	Αργεντινή	-0.0848
Καναδάς	0.5554	Βοσνία-Ερζεγοβίνη	-0.0924
Σλοβενία	0.5133	Ινδία	-0.0939
Μάλτα	0.5024	Αζερμπαϊτζάν	-0.0991
Κίνα	0.4928	Παραγουάη	-0.1018
Κύπρος	0.4650	Κατάρ	-0.1138
Ιταλία	0.4617	Γεωργία	-0.1161
Βέλγιο	0.4533	Μπαρμπάντος	-0.1355
Νέα Ζηλανδία	0.4493	Κολομβία	-0.1480
Νότια Κορέα	0.4464	ΠΓΔΜ	-0.1514
Ισπανία	0.4223	Φιλιππίνες	-0.1651
Ιαπωνία	0.4218	Βραζιλία	-0.1726
Λετονία	0.3558	Μογγολία	-0.1750
Σλοβακία	0.3073	Σουαζιλάνδη	-0.1812
Μαλαισία	0.2958	Γκαμπόν	-0.1839
Πορτογαλία	0.2898	Τυνησία	-0.2069
Αυστραλία	0.2820	Νότια Αφρική	-0.2091
Ρουμανία	0.2671	Καζακστάν	-0.2206
Πολωνία	0.2452	Τζαμάικα	-0.2224
Σερβία	0.2069	Τανζανία	-0.2248
Κροατία	0.1758	Σρι Λάνκα	-0.2268
Μαυρίκιος	0.1499	Περου	-0.2327
Βουλγαρία	0.1355	Παναμάς	-0.2333
Μαυροβούνιο	0.1321	Ιορδανία	-0.2388

Δομινικανή Δημοκρατία	-0.2404	Καμπότζη	-0.3201
Μπαχρέιν	-0.2417	Πράσινο Ακρωτήριο	-0.3234
Ισημερινός	-0.2446	Γουατεμάλα	-0.3251
Μπανγκλαντές	-0.2465	Ζιμπάμπουε	-0.3264
Ινδονησία	-0.2491	Νεπάλ	-0.3288
Σαουδική Αραβία	-0.2496	Νικαράγουα	-0.3300
Μαρόκο	-0.2560	Ουζμπεκιστάν	-0.3323
Γκάνα	-0.2677	Ναμίμπια	-0.3350
Κένυα	-0.2718	Αίγυπτος	-0.3354
Μποτσουάνα	-0.2786	Τόγκο	-0.3407
Φίτζι	-0.2794	Ακτή Ελεφαντοστού	-0.3468
Ιράν	-0.2796	Λεσότο	-0.3477
Μπρουνέι	-0.2798	Καμερούν	-0.3525
Πακιστάν	-0.2809	Γουινέα	-0.3547
Βενεζουέλα	-0.2810	Ζάμπια	-0.3572
Αλβανία	-0.2813	Ουγκάντα	-0.3592
Νιγηρία	-0.2856	Μπενίν	-0.3594
Τρινιντάντ και Τομπάγκο	-0.2865	Μαλάουι	-0.3636
Αλγερία	-0.2909	Αιθιοπία	-0.3639
Βολιβία	-0.2933	Μάλι	-0.3640
Ονδούρα	-0.2949	Ανγκόλα	-0.3702
Ελ Σαλβαδόρ	-0.2991	Συρία	-0.3793
Γκάμπια	-0.3048	Νίγηρας	-0.3843
Κιργιζία	-0.3049	Μαδαγασκάρη	-0.3907
Σενεγάλη	-0.3068	Ρουάντα	-0.3911
Ομάν	-0.3072	Μπουρκίνα Φάσο	-0.4019
Τατζικιστάν	-0.3129	Υεμένη	-0.4225
Μοζαμβίκη	-0.3187	Σουδάν	-0.4504

Παγκόσμιος δείκτης καινοτομίας Χώρες-Αποτελέσματα			
Ελβετία	0.7452	Γαλλία	0.6688
Ηνωμένο Βασίλειο	0.7331	Καναδάς	0.6681
Σουηδία	0.7331	Γερμανία	0.6655
Ολλανδία	0.7209	Νορβηγία	0.6563
Φινλανδία	0.7167	Αυστρία	0.6380
Δανία	0.7159	Νέα Ζηλανδία	0.6130
Χονγκ Κονγκ	0.7148	Ισραήλ	0.6097
Ηνωμένες Πολιτείες Αμερικής	0.7002	Εσθονία	0.6089
Ιρλανδία	0.6996	Νότια Κορέα	0.5918
Σιγκαπούρη	0.6857	Ιαπωνία	0.5788
Λουξεμβούργο	0.6831	Βέλγιο	0.5697
Ισλανδία	0.6760	Τσεχία	0.5679

Σλοβενία	0.5629	Αζερμπαϊτζάν	-0.1900
Ισπανία	0.5379	Παραγουάη	-0.2053
Αυστραλία	0.5251	Αλβανία	-0.2072
Ουγγαρία	0.4992	Σρι Λάνκα	-0.2207
Κύπρος	0.4975	Μποτσουάνα	-0.2216
Μάλτα	0.4887	Ιορδανία	-0.2301
Ιταλία	0.4477	Κιργιζία	-0.2443
Μαλαισία	0.4404	Φιλιππίνες	-0.2469
Πορτογαλία	0.4044	Μαρόκο	-0.2519
Κίνα	0.3684	Ιράν	-0.2530
Λετονία	0.3382	Τζαμάικα	-0.2540
Σλοβακία	0.2959	Ινδονησία	-0.2570
Πολωνία	0.2882	Ελ Σαλβαδόρ	-0.2628
Κροατία	0.2155	Φίτζι	-0.2640
Ρουμανία	0.1849	Τρινιντάντ και Τομπάγκο	-0.2674
Λιθουανία	0.1804	Ναμίμπια	-0.2802
Μαυροβούνιο	0.1607	Γκάνα	-0.2830
Βουλγαρία	0.1519	Ονδούρα	-0.2846
Ηνωμένα Αραβικά Εμιράτα	0.1421	Κένυα	-0.2879
Χιλή	0.1020	Τανζανία	-0.2976
Ελλάδα	0.0981	Σουαζιλάνδη	-0.2977
Σερβία	0.0947	Ισημερινός	-0.3032
Μαυρίκιος	0.0748	Δομινικανή Δημοκρατία	-0.3069
Κατάρ	0.0635	Μπανγκλαντές	-0.3126
Ταϊλάνδη	0.0556	Σενεγάλη	-0.3163
Ρωσία	0.0068	Γουατεμάλα	-0.3206
Μπαρμπάντος	-0.0042	Βολιβία	-0.3217
Τουρκία	-0.0077	Αίγυπτος	-0.3221
Μολδαβία	-0.0160	Πράσινο Ακρωτήριο	-0.3234
Ουρουγουάη	-0.0170	Ζάμπια	-0.3253
Κόστα Ρίκα	-0.0327	Μοζαμβίκη	-0.3377
Μπαχρέιν	-0.0343	Καμπότζη	-0.3381
Ουκρανία	-0.0619	Πακιστάν	-0.3413
Μεξικό	-0.0620	Τατζικιστάν	-0.3428
Μογγολία	-0.0768	Γκαμπόν	-0.3431
Βιετνάμ	-0.0858	Λεσότο	-0.3443
Κουβέιτ	-0.0866	Νικαράγουα	-0.3492
Λευκορωσία	-0.0928	Ρουάντα	-0.3500
Νότια Αφρική	-0.0939	Συρία	-0.3516
Σαουδική Αραβία	-0.0940	Αλγερία	-0.3545
Κολομβία	-0.0959	Νεπάλ	-0.3575
Γεωργία	-0.1077	Ουγκάντα	-0.3644
Λίβανος	-0.1139	Τόγκο	-0.3662
Αργεντινή	-0.1197	Νιγηρία	-0.3684
Αρμενία	-0.1314	Ουζμπεκιστάν	-0.3696
Περού	-0.1376	Γκάμπια	-0.3703
Μπρουνέι	-0.1463	Μαλάουι	-0.3768
ΠΓΔΜ	-0.1477	Ακτή Ελεφαντοστού	-0.3832
Ομάν	-0.1484	Μπενίν	-0.3838
Μπελίζ	-0.1526	Μάλι	-0.3871
Καζακστάν	-0.1613	Βενεζουέλα	-0.3874
Γουιάνα	-0.1729	Νίγηρας	-0.3877
Ινδία	-0.1789	Μπουρκίνα Φάσο	-0.3883
Βραζιλία	-0.1791	Αιθιοπία	-0.3954
Παναμάς	-0.1806	Ζιμπάμπουε	-0.3993
Βοσνία-Ερζεγοβίνη	-0.1840	Καμερούν	-0.4020
Τυνησία	-0.1889	Μαδαγασκάρη	-0.4092

Υεμένη	-0.4189	Ανγκόλα	-0.4485
Γουινέα	-0.4205	Σουδάν	-0.4773

ΠΑΡΑΡΤΗΜΑ V

ΑΠΟΤΕΛΕΣΜΑΤΑ 2012

Πολιτικό περιβάλλον Χώρες-Αποτελέσματα			
Σλοβακία	0.5239	Φινλανδία	0.2843
Νορβηγία	0.4904	Χονγκ Κονγκ	0.2767
Κίνα	0.4118	Λουξεμβούργο	0.2573
Μπρουνέι	0.3708	Ηνωμένα Αραβικά Εμιράτα	0.2557
Ολλανδία	0.3648	Μάλι	0.2505
Ρουμανία	0.3151	Πακιστάν	0.2500
Μπαχρέιν	0.3043	Συρία	0.2493

Μαυρίκιος	0.2484	Βραζιλία	-0.0108
Δανία	0.2472	Ιράν	-0.0114
Ελβετία	0.2445	Μοζαμβίκη	-0.0187
Νικαράγουα	0.2412	Κόστα Ρίκα	-0.0229
Ομάν	0.2362	Μαυροβούνιο	-0.0251
Αυστρία	0.2267	Νεπάλ	-0.0409
Βιετνάμ	0.2253	Ουκρανία	-0.0594
Αυστραλία	0.2248	Φίτζι	-0.0599
Χιλή	0.2194	Λεσότο	-0.0603
Καναδάς	0.2139	Ουζμπεκιστάν	-0.0608
Ισλανδία	0.1909	Ινδονησία	-0.0612
Γαλλία	0.1909	Μπενίν	-0.0665
Νέα Ζηλανδία	0.1891	Ισπανία	-0.0723
Βέλγιο	0.1814	Ισραήλ	-0.0732
Γερμανία	0.1753	Ζάμπια	-0.0740
Καζακστάν	0.1736	Τρινιντάντ και Τομπάγκο	-0.0772
Ιαπωνία	0.1727	Αρμενία	-0.0782
Ιρλανδία	0.1684	Γεωργία	-0.0814
Νότια Αφρική	0.1520	Ρωσία	-0.0904
Ηνωμένες Πολιτείες Αμερικής	0.1503	Ονδούρα	-0.0906
Ηνωμένο Βασίλειο	0.1353	Ρουάντα	-0.0926
Σαουδική Αραβία	0.1282	Γκαμπόν	-0.0937
Κατάρ	0.1214	Ναμίμπια	-0.0943
Τσεχία	0.1205	Ταϊλάνδη	-0.0952
Σλοβενία	0.1190	Αλβανία	-0.0967
Τυνησία	0.1186	Κολομβία	-0.0976
Κύπρος	0.1138	Ανγκόλα	-0.1012
Σενεγάλη	0.1130	Μπελίζ	-0.1089
Κροατία	0.1127	Δομινικανή Δημοκρατία	-0.1128
Μεξικό	0.1011	Ελ Σαλβαδόρ	-0.1163
Εσθονία	0.0934	Γκάνα	-0.1178
Μποτσουάνα	0.0924	Φιλιππίνες	-0.1252
Πορτογαλία	0.0923	Βολιβία	-0.1304
Ουγγαρία	0.0882	Ινδία	-0.1307
Ουρουγουάη	0.0870	Σιγκαπούρη	-0.1344
Τατζικιστάν	0.0854	Αργεντινή	-0.1418
Νότια Κορέα	0.0815	Μαδαγασκάρη	-0.1426
Λετονία	0.0754	Καμπότζη	-0.1445
Μαρόκο	0.0751	Πολωνία	-0.1472
Λιθουανία	0.0653	Ουγκάντα	-0.1512
Μαλαισία	0.0650	Μπουρκίνα Φάσο	-0.1669
Ιταλία	0.0623	Γουιάνα	-0.1913
Λευκορωσία	0.0564	Σερβία	-0.1929
Παραγουάη	0.0388	Τανζανία	-0.1932
Ιορδανία	0.0306	Υεμένη	-0.1956
Λάος	0.0298	Αλγερία	-0.2004
Σουηδία	0.0253	Ισημερινός	-0.2013
Μολδαβία	0.0230	ΠΓΔΜ	-0.2057
Αζερμπαϊτζάν	0.0227	Τζαμάικα	-0.2072
Κουβέιτ	0.0227	Ακτή Ελεφαντοστού	-0.2230
Γκάμπια	0.0215	Αιθιοπία	-0.2261
Σουδάν	0.0212	Καμερούν	-0.2295
Τουρκία	0.0107	Κιργιζία	-0.2365
Αίγυπτος	0.0078	Γουατεμάλα	-0.2431
Βουλγαρία	0.0061	Μπανγκλαντές	-0.2486
Σρι Λάνκα	-0.0023	Μογγολία	-0.2495
Ελλάδα	-0.0106	Τόγκο	-0.2539

Σουαζιλάνδη	-0.2652	Περου	-0.3028
Βενεζουέλα	-0.2712	Μάλτα	-0.3064
Παναμάς	-0.2776	Λίβανος	-0.3107
Νίγηρας	-0.2849	Ζιμπάμπουε	-0.3181
Βοσνία-Ερζεγοβίνη	-0.2869	Μαλάουι	-0.3246
Μπουρούντι	-0.2883	Νιγηρία	-0.4134
Κένυα	-0.3025		

Ρυθμιστικό περιβάλλον Χώρες-Αποτελέσματα			
Φινλανδία	0.7100	Ηνωμένα Αραβικά Εμιράτα	0.1149
Δανία	0.7083	Κροατία	0.1100
Νικαράγουα	0.6903		
Ελβετία	0.6902	Κουβέιτ	0.1037
Νέα Ζηλανδία	0.6844	Ρωσία	0.1017
Ηνωμένο Βασίλειο	0.6738	Βουλγαρία	0.0606
Σλοβακία	0.6710	Ισπανία	0.0474
Λουξεμβούργο	0.6707	Τουρκία	0.0449
Καναδάς	0.6671	Ιορδανία	0.0398
Χονγκ Κονγκ	0.6661	Γεωργία	0.0264
Αυστραλία	0.6601	Νεπάλ	0.0185
Συρία	0.6597	Σενεγάλη	0.0041
Ιρλανδία	0.6573	Τρινιντάντ και Τομπάγκο	0.0025
Ομάν	0.6489	Παραγουάη	-0.0011
Αυστρία	0.6408	Βραζιλία	-0.0233
Γερμανία	0.6292	Τυνησία	-0.0469
Ηνωμένες Πολιτείες Αμερικής	0.5945	Μαδαγασκάρη	-0.0619
Μαυρίκιος	0.5797	Κολομβία	-0.0622
Γαλλία	0.5708	Γκάνα	-0.0622
Χιλή	0.5516	Ταϊλάνδη	-0.0657
Βέλγιο	0.5442	Φιλιππίνες	-0.0767
Εσθονία	0.5274	Μαρόκο	-0.0854
Κύπρος	0.5204	Αρμενία	-0.0942
Ισλανδία	0.5021	Τζαμάικα	-0.0945
Σρι Λάνκα	0.4845	Αλβανία	-0.1010
Ιαπωνία	0.4603	Μολδαβία	-0.1094
Τσεχία	0.4464	Αίγυπτος	-0.1307
Ισραήλ	0.4271	Μοζαμβίκη	-0.1323
Μπρουνέι	0.3860	Σουδάν	-0.1327
Νότια Κορέα	0.3822	Μπουρκίνα Φάσο	-0.1363
Κατάρ	0.3712	Ελ Σαλβαδόρ	-0.1387
Ουγγαρία	0.3683	Σιγκαπούρη	-0.1504
Λετονία	0.3615	Ινδία	-0.1626
Νότια Αφρική	0.3502	Βοσνία-Ερζεγοβίνη	-0.1627
Λιθουανία	0.3456	Σαουδική Αραβία	-0.1706
Μεξικό	0.3356	Μογγολία	-0.1742
Πορτογαλία	0.3295	Ουγκάντα	-0.1764
Σλοβενία	0.3216	Λίβανος	-0.1825
Ρουμανία	0.2668	Κίνα	-0.1884
Ελλάδα	0.2365	Σερβία	-0.2073
Ιταλία	0.2268	Μαυροβούνιο	-0.2129
Μπαχρέιν	0.2247	Μαλαισία	-0.2146
Πακιστάν	0.2141	Πολωνία	-0.2275
Μποτσουάνα	0.2020	Μπελίζ	-0.2380
Ουρουγουάη	0.1989	Ναμίμπια	-0.2429
Μάλι	0.1929	Γκάμπια	-0.2485
Κόστα Ρίκα	0.1734	ΠΓΔΜ	-0.2524
		Καζακστάν	-0.2530

Μάλτα	-0.2557	Καμπότζη	-0.3621
Λεσότο	-0.2560	Φίτζι	-0.3691
Δομινικανή Δημοκρατία	-0.2597	Υεμένη	-0.3785
Ζάμπια	-0.2647	Μπανγκλαντές	-0.3831
Ινδονησία	-0.2665	Αιθιοπία	-0.3854
Ονδούρα	-0.2694	Καμερούν	-0.4001
Μπενίν	-0.2711	Ολλανδία	-0.4007
Γουιάνα	-0.2746	Τόγκο	-0.4135
Κένυα	-0.2778	Βολιβία	-0.4231
Νιγηρία	-0.2800	Λάος	-0.4378
Βιετνάμ	-0.2804	Αλγερία	-0.4384
Ρουάντα	-0.2932	Νορβηγία	-0.4412
Γκαμπόν	-0.2932	Ακτή Ελεφαντοστού	-0.4685
Γουατεμάλα	-0.2934	Λευκορωσία	-0.4900
Σουηδία	-0.2973	Τανζανία	-0.4945
Νίγηρας	-0.2974	Ανγκόλα	-0.4996
Περού	-0.3081	Ισημερινός	-0.5068
Αργεντινή	-0.3185	Μπουρούντι	-0.5118
Αζερμπαϊτζάν	-0.3193	Ιράν	-0.5454
Ουκρανία	-0.3276	Σουαζιλάνδη	-0.5735
Παναμάς	-0.3356	Ουζμπεκιστάν	-0.6235
Μαλάουι	-0.3418	Βενεζουέλα	-0.6717
Κιργιζία	-0.3515	Ζιμπάμπουε	-0.7669
Τατζικιστάν	-0.3609		

Επιχειρηματικό περιβάλλον

Χώρες-Αποτελέσματα

Γεωργία	0.3598	Πορτογαλία	0.1744
ΠΓΔΜ	0.3215	Αυστραλία	0.1722
Σιγκαπούρη	0.3194	Βέλγιο	0.1690
Ομάν	0.3056	Κουβέιτ	0.1687
Καναδάς	0.2987	Μοζαμβίκη	0.1559
Δανία	0.2952	Μπανγκλαντές	0.1542
Νέα Ζηλανδία	0.2864	Κύπρος	0.1522
Ισλανδία	0.2860	Συρία	0.1477
Νότια Κορέα	0.2854	Αρμενία	0.1440
Νορβηγία	0.2758	Κίνα	0.1418
Μπαχρέιν	0.2676	Ιράν	0.1382
Σλοβενία	0.2629	Ιαπωνία	0.1364
Χονγκ Κονγκ	0.2583	Λεττονία	0.1342
Μαυροβούνιο	0.2499	Μαυρίκιος	0.1336
Ζάμπια	0.2385	Μπουρκίνα Φάσο	0.1327
Ολλανδία	0.2336	Γκάνα	0.1306
Ελβετία	0.2335	Γερμανία	0.1305
Μογγολία	0.2203	Περού	0.1276
Φινλανδία	0.2122	Λουξεμβούργο	0.1194
Ιρλανδία	0.2040	Λιθουανία	0.1189
Ηνωμένο Βασίλειο	0.2039	Λίβανος	0.1114
Μολδαβία	0.1970	Ελ Σαλβαδόρ	0.1099
Πακιστάν	0.1968	Ρουμανία	0.1057
Αλβανία	0.1953	Νεπάλ	0.0980
Υεμένη	0.1905	Κατάρ	0.0959
Ουρουγουάη	0.1903	Κιργιζία	0.0950
Μαλαισία	0.1837	Ηνωμένα Αραβικά Εμιράτα	0.0938
Αζερμπαϊτζάν	0.1788	Εσθονία	0.0891
Ηνωμένες Πολιτείες Αμερικής	0.1774	Αιθιοπία	0.0871
Βουλγαρία	0.1747	Τουρκία	0.0862

Σουηδία	0.0814	Τανζανία	-0.1349
Καζακστάν	0.0762	Τατζικιστάν	-0.1381
Χιλή	0.0744	Λευκορωσία	-0.1510
Τυνησία	0.0690	Ουζμπεκιστάν	-0.1515
Βοσνία-Ερζεγοβίνη	0.0619	Ναμίμπια	-0.1590
Ισπανία	0.0502	Ινδονησία	-0.1607
Γαλλία	0.0476	Γουιάνα	-0.1667
Παραγουάη	0.0473	Ιταλία	-0.1671
Ουγγαρία	0.0421	Μποτσουάνα	-0.1695
Ονδούρα	0.0403	Σουαζιλάνδη	-0.1749
Ρωσία	0.0378	Ρουάντα	-0.1823
Ιορδανία	0.0302	Κένυα	-0.1970
Σαουδική Αραβία	0.0245	Μαλάουι	-0.1990
Τζαμάικα	0.0174	Γκαμπόν	-0.2069
Νότια Αφρική	0.0133	Ανγκόλα	-0.2117
Κόστα Ρίκα	-0.0110	Τρινιντάντ και Τομπάγκο	-0.2123
Σενεγάλη	-0.0157	Μπουρούντι	-0.2134
Μάλτα	-0.0170	Ισημερινός	-0.2155
Μάλι	-0.0176	Μπελίζ	-0.2178
Μεξικό	-0.0178	Νικαράγουα	-0.2226
Νίγηρας	-0.0210	Καμερούν	-0.2459
Μαρόκο	-0.0259	Ουγκάντα	-0.2493
Τσεχία	-0.0352	Γουατεμάλα	-0.2514
Πολωνία	-0.0385	Δομινικανή Δημοκρατία	-0.2538
Σλοβακία	-0.0397	Αργεντινή	-0.2565
Φίτζι	-0.0420	Μπενίν	-0.2646
Σερβία	-0.0452	Ακτή Ελεφαντοστού	-0.2756
Αίγυπτος	-0.0470	Ταϊλάνδη	-0.2835
Ινδία	-0.0478	Κολομβία	-0.3070
Μπρουνέι	-0.0513	Σρι Λάνκα	-0.3097
Αλγερία	-0.0526	Τόγκο	-0.3219
Ισραήλ	-0.0614	Λάος	-0.3471
Λεσότο	-0.0666	Γκάμπια	-0.3504
Ελλάδα	-0.0757	Βολιβία	-0.3595
Βιετνάμ	-0.0786	Φιλιππίνες	-0.3677
Παναμάς	-0.0920	Ουκρανία	-0.3726
Νιγηρία	-0.0996	Ζιμπάμπουε	-0.3837
Αυστρία	-0.1005	Βραζιλία	-0.4037
Κροατία	-0.1039	Καμπότζη	-0.4271
Σουδάν	-0.1309	Βενεζουέλα	-0.7213
Μαδαγασκάρη	-0.1322		

Ιδρύματα

Χώρες-Αποτελέσματα

Δανία	0.5868	Μαυρίκιος	0.4695
Χονγκ Κονγκ	0.5750	Μπαχρέιν	0.4619
Ομάν	0.5742	Ηνωμένο Βασίλειο	0.4592
Φινλανδία	0.5613	Βέλγιο	0.4400
Καναδάς	0.5610	Ηνωμένες Πολιτείες Αμερικής	0.4379
Ελβετία	0.5472	Γερμανία	0.4342
Νέα Ζηλανδία	0.5422	Χιλή	0.4095
Ισλανδία	0.4998	Ιαπωνία	0.3920
Αυστραλία	0.4957	Ρουμανία	0.3895
Συρία	0.4955	Νότια Κορέα	0.3894
Σλοβακία	0.4945	Πακιστάν	0.3851
Λουξεμβούργο	0.4857	Σλοβενία	0.3798
Ιρλανδία	0.4772	Κύπρος	0.3792

Γαλλία	0.3781	Ονδούρα	-0.1222
Μπρουνέι	0.3530	Υεμένη	-0.1340
Εσθονία	0.3283	Τατζικιστάν	-0.1438
Πορτογαλία	0.3142	Τζαμάικα	-0.1652
Αυστρία	0.3085	Λεσότο	-0.1762
Κατάρ	0.3041	Ινδία	-0.1830
Λεττονία	0.2917	Φίτζι	-0.1867
Ηνωμένα Αραβικά Εμιράτα	0.2871	Μπανγκλαντές	-0.1884
Κίνα	0.2861	Λίβανος	-0.1942
Λιθουανία	0.2690	Νορβηγία	-0.1984
Ουρουγουάη	0.2681	Τρινιντάντ και Τομπάγκο	-0.2010
Νότια Αφρική	0.2614	Ολλανδία	-0.2041
Νικαράγουα	0.2465	Βοσνία-Ερζεγοβίνη	-0.2064
Ουγγαρία	0.2439	Κιργιζία	-0.2068
Μάλι	0.2408	Πολωνία	-0.2072
Τσεχία	0.2365	Λευκορωσία	-0.2119
Μεξικό	0.1990	Περου	-0.2148
Γεωργία	0.1693	Αιθιοπία	-0.2150
Κουβέιτ	0.1693	Μαδαγασκάρη	-0.2189
Βουλγαρία	0.1425	Σερβία	-0.2377
Τυνησία	0.1214	Ινδονησία	-0.2433
Μολδαβία	0.1074	Βραζιλία	-0.2585
Καζακστάν	0.0969	Ναμίμπια	-0.2623
Μαλαισία	0.0966	Ταϊλάνδη	-0.2790
Τουρκία	0.0901	Γκάμπια	-0.2843
Σενεγάλη	0.0773	Ρουάντα	-0.2875
Ισραήλ	0.0703	Κολομβία	-0.2920
Παραγουάη	0.0660	Μάλτα	-0.3005
Ιορδανία	0.0645	Νίγηρας	-0.3021
Μαυροβούνιο	0.0643	Γκαμπόν	-0.3060
Σαουδική Αραβία	0.0567	Μπελίζ	-0.3072
Κροατία	0.0536	Αλγερία	-0.3115
Κόστα Ρίκα	0.0467	Μπενίν	-0.3138
Σιγκαπούρη	0.0461	Λάος	-0.3273
Μοζαμβίκη	0.0444	Ουγκάντα	-0.3367
Νεπάλ	0.0441	Δομινικανή Δημοκρατία	-0.3370
Ελλάδα	0.0372	Ουζμπεκιστάν	-0.3401
Αζερμπαϊτζάν	0.0342	Γουιάνα	-0.3407
Μποτσουάνα	0.0315	Φιλιππίνες	-0.3453
Ιταλία	0.0222	Παναμάς	-0.3620
Αλβανία	0.0185	Ανγκόλα	-0.3707
Βιετνάμ	0.0126	Αργεντινή	-0.3736
Μαρόκο	0.0080	Ουκρανία	-0.3762
Ζάμπια	0.0071	Τανζανία	-0.3824
Αρμενία	0.0047	Νιγηρία	-0.4221
Ισπανία	0.0038	Κένυα	-0.4300
Ρωσία	0.0026	Γουατεμάλα	-0.4312
Σρι Λάνκα	-0.0153	Ισημερινός	-0.4432
Σουηδία	-0.0160	Βολιβία	-0.4459
Γκάνα	-0.0198	Καμερούν	-0.4485
ΠΓΔΜ	-0.0325	Μαλάουι	-0.4606
Ελ Σαλβαδόρ	-0.0569	Καμπότζη	-0.4677
Αίγυπτος	-0.0710	Σουαζιλάνδη	-0.4813
Μπουρκίνα Φάσο	-0.0783	Ακτή Ελεφαντοστού	-0.4815
Ιράν	-0.0793	Μπουρούντι	-0.4980
Μογγολία	-0.0938	Τόγκο	-0.5086
Σουδάν	-0.1216	Ζιμπάμπουε	-0.6791

Εκπαίδευση			
Χώρες-Αποτελέσματα			
Δανία	0.5325	Καζακστάν	0.0794
Νέα Ζηλανδία	0.5051	Σουαζιλάνδη	0.0748
Ισλανδία	0.5032	Βραζιλία	0.0719
Βέλγιο	0.4684	Μαλαισία	0.0691
Νορβηγία	0.4491	Μπελίζ	0.0683
Φινλανδία	0.4389	Κιργιζία	0.0617
Σουηδία	0.4344	Ηνωμένα Αραβικά Εμιράτα	0.0600
Μάλτα	0.3792	Μαυροβούνιο	0.0539
Πορτογαλία	0.3790	Μπουρούντι	0.0531
Σλοβενία	0.3789	Χιλή	0.0480
Μολδαβία	0.3774	Μεξικό	0.0433
Γερμανία	0.3750	Τρινιντάντ και Τομπάγκο	0.0408
Αυστραλία	0.3710	Ινδονησία	0.0365
Ελβετία	0.3691	Βενεζουέλα	0.0333
Ιρλανδία	0.3665	Τζαμάικα	0.0291
Λετονία	0.3617	Υεμένη	0.0250
Κύπρος	0.3567	Κίνα	0.0208
Αυστρία	0.3514	Ουζμπεκιστάν	0.0194
Καναδάς	0.3394	Βοσνία-Ερζεγοβίνη	0.0144
Ολλανδία	0.3390	Φίτζι	0.0068
Ουγγαρία	0.3326	Ιορδανία	0.0029
Εσθονία	0.3314	Βολιβία	0.0025
Ηνωμένο Βασίλειο	0.3305	Ουρουγουάη	-0.0189
Γαλλία	0.3302	Μαρόκο	-0.0217
Ιταλία	0.3027	Ταϊλάνδη	-0.0291
Ηνωμένες Πολιτείες Αμερικής	0.3013	Ναμίμπια	-0.0297
Πολωνία	0.2944	Γεωργία	-0.0314
Ισραήλ	0.2942	Ομάν	-0.0342
Ισπανία	0.2821	Αζερμπαϊτζάν	-0.0384
Σερβία	0.2704	Ακτή Ελεφαντοστού	-0.0442
Σιγκαπούρη	0.2695	Αλγερία	-0.0446
Σαουδική Αραβία	0.2682	Αρμενία	-0.0550
Λιθουανία	0.2672	Μαυρίκιος	-0.0588
Νότια Κορέα	0.2439	Μογγολία	-0.0667
Αργεντινή	0.2423	Παραγουάη	-0.0703
Τυνησία	0.2384	Τουρκία	-0.0710
Ελλάδα	0.2327	Παναμάς	-0.0844
Τσεχία	0.2318	Αίγυπτος	-0.1100
Κροατία	0.2215	Κολομβία	-0.1119
Ουκρανία	0.2188	Τατζικιστάν	-0.1153
Ιαπωνία	0.2087	Ιράν	-0.1162
Λεσότο	0.2018	Συρία	-0.1195
Λευκορωσία	0.1768	Κατάρ	-0.1208
Ρωσία	0.1725	Αλβανία	-0.1325
Βουλγαρία	0.1603	Κένυα	-0.1412
Χονγκ Κονγκ	0.1598	Γκάνα	-0.1456
Μποτσουάνα	0.1575	Βιετνάμ	-0.1587
Λουξεμβούργο	0.1477	Νότια Αφρική	-0.1680
Σλοβακία	0.1420	Μπρουνέι	-0.1691
Κόστα Ρίκα	0.1203	Ονδούρα	-0.1849
Ρουμανία	0.1113	Μπουρκίνα Φάσο	-0.2054
Κουβέιτ	0.1051	Τανζανία	-0.2082
Μπαχρέιν	0.1025	Λίβανος	-0.2173

Περου	-0.2187	Μαδαγασκάρη	-0.3748
Καμερούν	-0.2359	Ανγκόλα	-0.3851
Σενεγάλη	-0.2446	Ινδία	-0.3875
ΠΓΔΜ	-0.2484	Γκαμπόν	-0.3975
Μπενίν	-0.2725	Νικαράγουα	-0.4145
Γουατεμάλα	-0.2773	Νεπάλ	-0.4147
Ρουάντα	-0.2810	Δομινικανή Δημοκρατία	-0.4351
Μάλι	-0.2880	Αιθιοπία	-0.4392
Γουιάνα	-0.2983	Γκάμπια	-0.4407
Ουγκάντα	-0.3066	Ζιμπάμπουε	-0.4651
Μοζαμβίκη	-0.3179	Καμπότζη	-0.4727
Ελ Σαλβαδόρ	-0.3236	Λάος	-0.4812
Μαλάουι	-0.3296	Ζάμπια	-0.5280
Σρι Λάνκα	-0.3343	Μπανγκλαντές	-0.5281
Ισημερινός	-0.3357	Σουδάν	-0.5769
Νίγηρας	-0.3381	Πακιστάν	-0.6006
Τόγκο	-0.3544	Νιγηρία	-0.6283
Φιλιππίνες	-0.3633		

Τριτοβάθμια εκπαίδευση			
Χώρες-Αποτελέσματα			
Λουξεμβούργο	0.5679	Δανία	0.1579
Κύπρος	0.5030	Σλοβενία	0.1453
Μπαχρέιν	0.4417	Μπρουνέι	0.1418
Αυστρία	0.4232	Καναδάς	0.1387
Χονγκ Κονγκ	0.4140	Βέλγιο	0.1311
Ηνωμένα Αραβικά Εμιράτα	0.3631	Ομάν	0.1293
Λίβανος	0.3387	Βουλγαρία	0.1218
Σιγκαπούρη	0.3332	Εσθονία	0.1210
Νότια Κορέα	0.3318	Σερβία	0.1187
Αυστραλία	0.3289	Ηνωμένες Πολιτείες Αμερικής	0.1176
Ισλανδία	0.3129	Ιταλία	0.1169
Ελλάδα	0.3104	Τρινιντάντ και Τομπάγκο	0.1132
Νέα Ζηλανδία	0.3088	Ρουμανία	0.1103
Φινλανδία	0.3019	Κροατία	0.1029
Γερμανία	0.2867	Ιαπωνία	0.0867
Λευκορωσία	0.2807	Χιλή	0.0623
Ιρλανδία	0.2782	Φίτζι	0.0589
Ηνωμένο Βασίλειο	0.2703	Μαρόκο	0.0580
Γαλλία	0.2641	Βενεζουέλα	0.0509
Ελβετία	0.2640	Πολωνία	0.0498
Μαλαισία	0.2337	Μογγολία	0.0400
Σουηδία	0.2312	Αργεντινή	0.0398
Ρωσία	0.2141	Αλγερία	0.0387
Κατάρ	0.2139	Ουγγαρία	0.0305
Ουκρανία	0.2113	Κολομβία	0.0265
Πορτογαλία	0.2092	Ολλανδία	0.0259
Σλοβακία	0.2038	Τουρκία	0.0227
Μαυροβούνιο	0.2032	Λετονία	0.0214
Ιράν	0.1972	Κιργιζία	0.0199
Ισραήλ	0.1930	Ουρουγουάη	0.0140
Τσεχία	0.1916	Αρμενία	0.0079
Νορβηγία	0.1915	Παναμάς	0.0045
Ισπανία	0.1889	Ελ Σαλβαδόρ	-0.0122
Ιορδανία	0.1842	Μεξικό	-0.0131
Λιθουανία	0.1720	Τανζανία	-0.0170
Σαουδική Αραβία	0.1649	Βοσνία-Ερζεγοβίνη	-0.0208

Φιλιππίνες	-0.0226	Ναμίμπια	-0.1769
Κουβέιτ	-0.0236	Κόστα Ρίκα	-0.1779
Μάλτα	-0.0265	Γκάνα	-0.1783
Κένυα	-0.0295	Νότια Αφρική	-0.1831
Μολδαβία	-0.0309	Αίγυπτος	-0.1849
Μαυρίκιος	-0.0448	Γουιάνα	-0.1927
Ινδονησία	-0.0642	Ονδούρα	-0.2020
Ζιμπάμπουε	-0.0729	Γκαμπόν	-0.2160
Νεπάλ	-0.0751	Λάος	-0.2188
Γεωργία	-0.0759	Νίγηρας	-0.2264
Τυνησία	-0.0893	Νικαράγουα	-0.2265
Παραγουάη	-0.0899	Μπελίζ	-0.2326
Περού	-0.0924	Καμπότζη	-0.2366
Μπουρκίνα Φάσο	-0.0991	Μπουρούντι	-0.2370
Ισημερινός	-0.0991	Υεμένη	-0.2470
Καζακστάν	-0.1082	Σενεγάλη	-0.2559
Καμερούν	-0.1095	Τατζικιστάν	-0.2601
Ταϊλάνδη	-0.1121	Συρία	-0.2620
Ουζμπεκιστάν	-0.1216	Μοζαμβίκη	-0.2626
Ινδία	-0.1235	Ζάμπια	-0.2716
Αζερμπαϊτζάν	-0.1247	Πακιστάν	-0.2771
Αλβανία	-0.1283	Μπανγκλαντές	-0.2873
Βολιβία	-0.1341	Ουγκάντα	-0.2891
Αιθιοπία	-0.1392	Σρι Λάνκα	-0.2954
Βιετνάμ	-0.1397	Νιγηρία	-0.3043
Μποτσουάνα	-0.1400	Σουαζιλάνδη	-0.3108
Βραζιλία	-0.1422	Μπενίν	-0.3133
Ανγκόλα	-0.1466	Ακτή Ελεφαντοστού	-0.3134
Γουατεμάλα	-0.1472	Τόγκο	-0.3208
ΠΓΔΜ	-0.1472	Σουδάν	-0.3227
Κίνα	-0.1481	Μαλάουι	-0.3268
Γκάμπια	-0.1517	Μάλι	-0.3268
Τζαμάικα	-0.1588	Ρουάντα	-0.3292
Δομινικανή Δημοκρατία	-0.1629	Λεσότο	-0.3303
Μαδαγασκάρη	-0.1712		

Έρευνα και Ανάπτυξη Χώρες-Αποτελέσματα			
Φινλανδία	0.9444	Λουξεμβούργο	0.4921
Ισλανδία	0.8852	Νέα Ζηλανδία	0.4860
Δανία	0.8778	Ηνωμένο Βασίλειο	0.4851
Ιαπωνία	0.8539	Εσθονία	0.4759
Νότια Κορέα	0.8167	Βέλγιο	0.4351
Σιγκαπούρη	0.7930	Ισπανία	0.4201
Ελβετία	0.7815	Τσεχία	0.4019
Σουηδία	0.7679	Ολλανδία	0.3734
Γερμανία	0.7213	Μπαχρέιν	0.2286
Νορβηγία	0.7083	Ουγγαρία	0.2247
Ηνωμένες Πολιτείες Αμερικής	0.6716	Λιθουανία	0.2102
Αυστρία	0.6217	Κατάρ	0.2000
Πορτογαλία	0.6177	Τυνησία	0.1982
Γαλλία	0.5989	Ρωσία	0.1695
Αυστραλία	0.5812	Ιταλία	0.1596
Σλοβενία	0.5539	Σλοβακία	0.1373
Ισραήλ	0.5367	Χονγκ Κονγκ	0.1261
Ιρλανδία	0.5208	Ηνωμένα Αραβικά Εμιράτα	0.0941
Καναδάς	0.5124	Κίνα	0.0939

Κροατία	0.0725	Νεπάλ	-0.2191
Λετονία	0.0619	Ισημερινός	-0.2210
Πολωνία	0.0244	Βολιβία	-0.2215
Μάλτα	0.0091	Κιργιζία	-0.2218
Μαυροβούνιο	0.0070	Βοσνία-Ερζεγοβίνη	-0.2230
Βραζιλία	-0.0097	Μπανγκλαντές	-0.2231
Ουκρανία	-0.0216	Μπελίζ	-0.2231
Λευκορωσία	-0.0257	Μπουρούντι	-0.2231
Τουρκία	-0.0302	Φίτζι	-0.2231
Σερβία	-0.0501	Λίβανος	-0.2231
Ιράν	-0.0526	Υεμένη	-0.2243
		Μπρουνέι	-0.2253
Ελλάδα	-0.0620	Κολομβία	-0.2265
Νότια Αφρική	-0.0663	Γουιάνα	-0.2276
Βουλγαρία	-0.0804	Συρία	-0.2276
Ιορδανία	-0.0823	Τατζικιστάν	-0.2276
Αργεντινή	-0.0959	Μάλι	-0.2278
Αρμενία	-0.1149	Νιγηρία	-0.2288
Ρουμανία	-0.1172	Παναμάς	-0.2293
Κύπρος	-0.1184	Τόγκο	-0.2299
Γεωργία	-0.1243	Ακτή Ελεφαντοστού	-0.2306
Μαρόκο	-0.1244	Μπενίν	-0.2310
Ουρουγουάη	-0.1372	Γκάνα	-0.2318
Μαλαισία	-0.1392	Τζαμάικα	-0.2319
Ινδία	-0.1401	Τρινιδάδ και Τομπάγκο	-0.2320
Μολδαβία	-0.1409	Ναμίμπια	-0.2321
Ανγκόλα	-0.1451	Σουαζιλάνδη	-0.2321
Μποτσουάνα	-0.1467	Μπουρκίνα Φάσο	-0.2323
Γκαμπόν	-0.1550	Ρουάντα	-0.2341
Αζερμπαϊτζάν	-0.1635	Μαλάουι	-0.2342
Δομινικανή Δημοκρατία	-0.1732	Αλγερία	-0.2343
Κόστα Ρίκα	-0.1750	Μοζαμβίκη	-0.2344
Χιλή	-0.1832	Περου	-0.2345
Αίγυπτος	-0.1833	Νίγηρας	-0.2362
Σενεγάλη	-0.1840	Μαδαγασκάρη	-0.2386
Πακιστάν	-0.1879	Αιθιοπία	-0.2389
Μεξικό	-0.1994	Σρι Λάνκα	-0.2390
Μογγολία	-0.2017	Τανζανία	-0.2391
Μαυρίκιος	-0.2018	Κουβέιτ	-0.2410
Καζακστάν	-0.2033	Φιλιππίνες	-0.2420
ΠΓΔΜ	-0.2038	Ινδονησία	-0.2441
Κένυα	-0.2040	Ελ Σαλβαδόρ	-0.2445
Ομάν	-0.2064	Παραγουάη	-0.2485
Ουγκάντα	-0.2073	Σαουδική Αραβία	-0.2498
Ταϊλάνδη	-0.2089	Γουατεμάλα	-0.2524
Σουδάν	-0.2126	Νικαράγουα	-0.2534
Καμερούν	-0.2135	Καμπότζη	-0.2535
Βενεζουέλα	-0.2137	Ονδούρα	-0.2539
Βιετνάμ	-0.2145	Λεσότο	-0.2543
Ουζμπεκιστάν	-0.2155	Γκάμπια	-0.2558
Ζιμπάμπουε	-0.2171	Λάος	-0.2559
Ζάμπια	-0.2171		
Αλβανία	-0.2179		

Ανθρώπινο κεφάλαιο και έρευνα

Χώρες-Αποτελέσματα

Ισλανδία	0.6930	Αυστρία	0.6453
Φινλανδία	0.6708	Δανία	0.6161

Νέα Ζηλανδία	0.6152	Κιργιζία	-0.0356
Γερμανία	0.6094	Φίτζι	-0.0357
Σουηδία	0.6092	Τουρκία	-0.0466
Ελβετία	0.6045	Κουβέιτ	-0.0477
Σιγκαπούρη	0.6011	Κίνα	-0.0570
Αυστραλία	0.6011	Ουρουγουάη	-0.0614
Νότια Κορέα	0.5925	Μεξικό	-0.0633
Νορβηγία	0.5824	Μπρουνέι	-0.0679
Λουξεμβούργο	0.5718	Βραζιλία	-0.0765
Ιρλανδία	0.5582	Αλγερία	-0.0767
Γαλλία	0.5565	Αρμενία	-0.0774
Πορτογαλία	0.5489	Μποτσουάνα	-0.0788
Ηνωμένο Βασίλειο	0.5295	Μογγολία	-0.0811
Σλοβενία	0.4952	Βοσνία-Ερζεγοβίνη	-0.0868
Ισραήλ	0.4865	Ινδονησία	-0.1092
Βέλγιο	0.4836	Καζακστάν	-0.1095
Ηνωμένες Πολιτείες Αμερικής	0.4729	Κολομβία	-0.1172
Καναδάς	0.4646	Παναμάς	-0.1192
Ισπανία	0.4418	Κόστα Ρίκα	-0.1250
Ιαπωνία	0.4396	Γεωργία	-0.1253
Εσθονία	0.4390	Μαυρίκιος	-0.1354
Τσεχία	0.4147	Ουζμπεκιστάν	-0.1490
Μπαχρέιν	0.3976	Βολιβία	-0.1658
Κύπρος	0.3787	Ταϊλάνδη	-0.1658
Χονγκ Κονγκ	0.3617	Κένυα	-0.1664
Ολλανδία	0.3395	Τζαμάικα	-0.1690
Λιθουανία	0.3295	Αζερμπαϊτζάν	-0.1691
Ρωσία	0.2905	Παραγουάη	-0.1793
Ιταλία	0.2836	Λεσότο	-0.1806
Ηνωμένα Αραβικά Εμιράτα	0.2745	Μπελίζ	-0.1894
Ουγγαρία	0.2702	Τανζανία	-0.1969
Ελλάδα	0.2637	Μπουρούντι	-0.1991
Σλοβακία	0.2534	Ναμίμπια	-0.2081
Λευκορωσία	0.2363	Υεμένη	-0.2183
Ουκρανία	0.2194	Σουαζιλάνδη	-0.2280
Κροατία	0.1955	Αλβανία	-0.2286
Λετονία	0.1929	Νότια Αφρική	-0.2397
Σερβία	0.1743	Αίγυπτος	-0.2437
Πολωνία	0.1683	Ελ Σαλβαδόρ	-0.2471
Κατάρ	0.1624	Βιετνάμ	-0.2478
Σαουδική Αραβία	0.1531	Μπουρκίνα Φάσο	-0.2490
Μαυροβούνιο	0.1475	Περού	-0.2516
Μάλτα	0.1425	Γκάνα	-0.2664
Τυνησία	0.1360	Καμερούν	-0.2669
Μαλαισία	0.1218	Φιλιππίνες	-0.2700
Βουλγαρία	0.1157	Ακτή Ελεφαντοστού	-0.2871
Αργεντινή	0.0931	ΠΓΔΜ	-0.2937
Μολδαβία	0.0870	Τατζικιστάν	-0.2949
Ιορδανία	0.0776	Συρία	-0.2980
Ρουμανία	0.0732	Ονδούρα	-0.3033
Ιράν	0.0365	Ισημερινός	-0.3060
Λίβανος	0.0180	Γουατεμάλα	-0.3156
Τρινιντάντ και Τομπάγκο	0.0162	Νεπάλ	-0.3212
Ομάν	-0.0056	Ινδία	-0.3251
Χιλή	-0.0059	Ζιμπάμπουε	-0.3376
Βενεζουέλα	-0.0266	Ανγκόλα	-0.3391
Μαρόκο	-0.0291	Γουιάνα	-0.3462

Σενεγάλη	-0.3480	Νικαράγουα	-0.4163
Μαδαγασκάρη	-0.3677	Σρι Λάνκα	-0.4177
Αιθιοπία	-0.3736	Μαλάουι	-0.4305
Δομινικανή Δημοκρατία	-0.3737	Λάος	-0.4365
Νίγηρας	-0.3830	Τόγκο	-0.4370
Γκάμπια	-0.3846	Καμπότζη	-0.4426
Γκαμπόν	-0.3853	Ζάμπια	-0.4728
Μοζαμβίκη	-0.3933	Μπανγκλαντές	-0.4819
Ουγκάντα	-0.3973	Πακιστάν	-0.4924
Μπενίν	-0.3984	Σουδάν	-0.5130
Ρουάντα	-0.4108	Νιγηρία	-0.5213
Μάλι	-0.4116		

Τεχνολογίες πληροφορίας και επικοινωνίας
Χώρες-Αποτελέσματα

Ηνωμένο Βασίλειο	0.7277	Πολωνία	0.1986
Ηνωμένες Πολιτείες Αμερικής	0.6732	Ιταλία	0.1784
Ολλανδία	0.6493	Κύπρος	0.1617
Φινλανδία	0.6465	Τσεχία	0.1609
Αυστραλία	0.6449	Βραζιλία	0.1437
Δανία	0.6336	Σλοβακία	0.1311
Γερμανία	0.6228	Μολδαβία	0.1292
Γαλλία	0.5843	Αίγυπτος	0.1032
Νορβηγία	0.5749	Ιορδανία	0.0956
Καναδάς	0.5711	Ρωσία	0.0812
Ηνωμένα Αραβικά Εμιράτα	0.5565	Ελ Σαλβαδόρ	0.0798
Νότια Κορέα	0.5179	Μαλαισία	0.0717
Εσθονία	0.5030	Μεξικό	0.0560
Σουηδία	0.4961	Τρινιντάντ και Τομπάγκο	0.0469
Χονγκ Κονγκ	0.4796	Ουρουγουάη	0.0446
Αυστρία	0.4717	Μαυρίκιος	0.0417
Πορτογαλία	0.4611	Ομάν	0.0373
Μπαχρέιν	0.4570	Καζακστάν	0.0060
Ιρλανδία	0.4566	Αργεντινή	0.0038
Ισραήλ	0.4411	Τουρκία	0.0029
Σιγκαπούρη	0.4406	Μαυροβούνιο	-0.0025
Ιαπωνία	0.4063	Κένυα	-0.0082
Λουξεμβούργο	0.3839	Βουλγαρία	-0.0091
Νέα Ζηλανδία	0.3679	Κουβέιτ	-0.0302
Ελβετία	0.3346	Τζαμάικα	-0.0329
Σερβία	0.3320	Δομινικανή Δημοκρατία	-0.0424
Ισπανία	0.3179	Κόστα Ρίκα	-0.0555
Ισλανδία	0.3073	Νότια Αφρική	-0.0599
Χιλή	0.2989	Παναμάς	-0.0683
Λιθουανία	0.2984	Βενεζουέλα	-0.0722
Μπρουνέι	0.2939	Λευκορωσία	-0.0729
Σλοβενία	0.2862	Νεπάλ	-0.0874
Βέλγιο	0.2845	Γεωργία	-0.0899
Κροατία	0.2468	Μογγολία	-0.0900
Σαουδική Αραβία	0.2372	Παραγουάη	-0.1122
Ελλάδα	0.2274	Κίνα	-0.1263
Ουγγαρία	0.2253	Ουκρανία	-0.1355
Ρουμανία	0.2247	Περου	-0.1441
Μάλτα	0.2184	Ισημερινός	-0.1500
Κολομβία	0.2054	Βοσνία-Ερζεγοβίνη	-0.1524
Κατάρ	0.2040	Νιγηρία	-0.1588
Λεττονία	0.1987	Ιράν	-0.1621

Φιλιππίνες	-0.1696	Κιργιζία	-0.3199
Τυνησία	-0.1771	Γουιάνα	-0.3236
Βιετνάμ	-0.1774	Μπανγκλαντές	-0.3311
Ρουάντα	-0.1850	Τατζικιστάν	-0.3330
Αζερμπαϊτζάν	-0.1863	Μπουρκίνα Φάσο	-0.3464
Γουατεμάλα	-0.1871	Γκαμπόν	-0.3522
Ταϊλάνδη	-0.1916	Ακτή Ελεφαντοστού	-0.3547
Ινδονησία	-0.1969	Γκάνα	-0.3557
Αλβανία	-0.1977	Ναμίμπια	-0.3585
Λίβανος	-0.1980	Μοζαμβίκη	-0.3620
Μαρόκο	-0.2114	Σουδάν	-0.3630
Σουαζιλάνδη	-0.2141	Νικαράγουα	-0.3661
Φίτζι	-0.2264	Λάος	-0.3663
Ουζμπεκιστάν	-0.2319	Ουγκάντα	-0.3732
Πακιστάν	-0.2334	Γκάμπια	-0.3793
Ινδία	-0.2362	Ανγκόλα	-0.3873
Λεσότο	-0.2369	Νίγηρας	-0.3961
Αιθιοπία	-0.2404	Μαδαγασκάρη	-0.3993
Βολιβία	-0.2443	Μπενίν	-0.4015
Ονδούρα	-0.2541	Τανζανία	-0.4056
Αρμενία	-0.2604	Καμερούν	-0.4063
Σρι Λάνκα	-0.2652	Καμπότζη	-0.4087
ΠΓΔΜ	-0.2669	Ζάμπια	-0.4098
Σενεγάλη	-0.2703	Συρία	-0.4193
Μαλάουι	-0.2751	Μπουρούντι	-0.4235
Μπελίζ	-0.2867	Υεμένη	-0.4298
Αλγερία	-0.3037	Τόγκο	-0.4427
Μποτσουάνα	-0.3043	Ζιμπάμπουε	-0.4673
Μάλι	-0.3102		

Γενική υποδομή			
Χώρες-Αποτελέσματα			
Νορβηγία	0.4440	Κουβέιτ	0.2075
Σουηδία	0.4298	Ισραήλ	0.1990
Καναδάς	0.4183	Ιταλία	0.1957
Ηνωμένα Αραβικά Εμιράτα	0.4003	Ηνωμένο Βασίλειο	0.1805
Αυστραλία	0.3908	Μαρόκο	0.1670
Φινλανδία	0.3849	Σρι Λάνκα	0.1669
Χονγκ Κονγκ	0.3743	Σλοβακία	0.1664
Κατάρ	0.3738	Σλοβενία	0.1556
Μπαχρέιν	0.3625	Ιρλανδία	0.1435
Λουξεμβούργο	0.3492	Τσεχία	0.1356
Ελβετία	0.3403	Σιγκαπούρη	0.1336
Ηνωμένες Πολιτείες Αμερικής	0.3316	Ινδία	0.1153
Νότια Κορέα	0.3259	Μποτσουάνα	0.1128
Πορτογαλία	0.2860	Λίβανος	0.0943
Αυστρία	0.2848	Κολομβία	0.0923
Ιαπωνία	0.2823	Τουρκία	0.0909
Ισλανδία	0.2670	Ελλάδα	0.0816
Ισπανία	0.2659	Λευκορωσία	0.0757
Γαλλία	0.2514	Μάλτα	0.0743
Κίνα	0.2461	Κύπρος	0.0671
Βέλγιο	0.2441	Βιετνάμ	0.0557
Νέα Ζηλανδία	0.2384	Ομάν	0.0520
Γερμανία	0.2265	Τυνησία	0.0487
Δανία	0.2143	Αλγερία	0.0486
Ολλανδία	0.2076	Μεξικό	0.0459

Μπανγκλαντές	0.0447	Λεσότο	-0.1190
Σενεγάλη	0.0441	Καμπότζη	-0.1206
Φιλιππίνες	0.0434	Τρινιντάντ και Τομπάγκο	-0.1420
Παραγουάη	0.0419	Βενεζουέλα	-0.1448
Τατζικιστάν	0.0406	Ουζμπεκιστάν	-0.1482
Αλβανία	0.0404	Αζερμπαϊτζάν	-0.1499
Αργεντινή	0.0383	Μαυρίκιος	-0.1506
Εσθονία	0.0358	Μπενίν	-0.1515
Μαλαισία	0.0340	Ιορδανία	-0.1572
Αρμενία	0.0322	Γεωργία	-0.1605
Περού	0.0280	Αίγυπτος	-0.1721
Χιλή	0.0142	Ουκρανία	-0.1752
Ουρουγουάη	0.0121	Υεμένη	-0.1763
Κόστα Ρίκα	0.0030	Ταϊλάνδη	-0.1781
Βραζιλία	-0.0037	Μολδαβία	-0.1807
Ουγγαρία	-0.0085	Ελ Σαλβαδόρ	-0.1813
Ινδονησία	-0.0105	Φίτζι	-0.1830
Κροατία	-0.0115	Ουγκάντα	-0.1836
Δομινικανή Δημοκρατία	-0.0123	Γουατεμάλα	-0.1875
Σαουδική Αραβία	-0.0137	Τζαμάικα	-0.1940
Πακιστάν	-0.0162	Γκάμπια	-0.1979
Λετονία	-0.0226	Μοζαμβίκη	-0.2010
Ναμίμπια	-0.0264	Γουιάνα	-0.2010
Ιράν	-0.0302	Νίγηρας	-0.2024
Τανζανία	-0.0323	Συρία	-0.2031
Ρουμανία	-0.0332	Καμερούν	-0.2069
Βουλγαρία	-0.0413	Λάος	-0.2113
Παναμάς	-0.0433	Τόγκο	-0.2131
Νότια Αφρική	-0.0450	Μπελίζ	-0.2212
Μογγολία	-0.0512	ΠΓΔΜ	-0.2243
Νικαράγουα	-0.0601	Βολιβία	-0.2246
Πολωνία	-0.0638	Σουδάν	-0.2290
Καζακστάν	-0.0644	Μαλάουι	-0.2456
Νεπάλ	-0.0680	Ρουάντα	-0.2458
Ισημερινός	-0.0746	Κένυα	-0.2473
Μπρουνέι	-0.0754	Αιθιοπία	-0.2512
Ονδούρα	-0.0757	Ζάμπια	-0.2699
Ρωσία	-0.0803	Νιγηρία	-0.2725
Γκάνα	-0.0818	Μπουρούντι	-0.2750
Σερβία	-0.0843	Μάλι	-0.2774
Λιθουανία	-0.0852	Ακτή Ελεφαντοστού	-0.2919
Μαδαγασκάρη	-0.0921	Ανγκόλα	-0.3049
Μαυροβούνιο	-0.0982	Μπουρκίνα Φάσο	-0.3105
Κιργιζία	-0.1053	Σουαζιλάνδη	-0.3357
Βοσνία-Ερζεγοβίνη	-0.1131	Ζιμπάμπουε	-0.4372
Γκαμπόν	-0.1182		

Υποδομές			
Χώρες-Αποτελέσματα			
Νορβηγία	0.7402	Νότια Κορέα	0.6423
Αυστραλία	0.7369	Μπαχρέιν	0.6396
Φινλανδία	0.7338	Γαλλία	0.6077
Καναδάς	0.7247	Γερμανία	0.5990
Ηνωμένα Αραβικά Εμιράτα	0.7084	Λουξεμβούργο	0.5921
Ηνωμένες Πολιτείες Αμερικής	0.7073	Δανία	0.5909
Σουηδία	0.6985	Ολλανδία	0.5898
Χονγκ Κονγκ	0.6583	Ηνωμένο Βασίλειο	0.5884

Αυστρία	0.5880	Αλβανία	-0.0925
Πορτογαλία	0.5838	Μολδαβία	-0.0955
Ελβετία	0.5572	Νότια Αφρική	-0.0976
Ιαπωνία	0.5525	Ιορδανία	-0.0984
Κατάρ	0.4964	Παναμάς	-0.1014
Ισραήλ	0.4922	Αίγυπτος	-0.1065
Νέα Ζηλανδία	0.4915	Μαυροβούνιο	-0.1117
Ισπανία	0.4873	Τρινιντάντ και Τομπάγκο	-0.1192
Ισλανδία	0.4817	Μογγολία	-0.1236
Βέλγιο	0.4467	Σενεγάλη	-0.1267
Ιρλανδία	0.4405	Μαυρίκιος	-0.1309
Σιγκαπούρη	0.4215	Ελ Σαλβαδόρ	-0.1315
Σλοβενία	0.3572	Αρμενία	-0.1342
Εσθονία	0.3442	Αλγερία	-0.1386
Ιταλία	0.3285	Νεπάλ	-0.1389
Σλοβακία	0.2643	Ινδονησία	-0.1457
Τσεχία	0.2517	Ιράν	-0.1464
Ελλάδα	0.2370	Μπανγκλαντές	-0.1563
Κολομβία	0.2342	Τατζικιστάν	-0.1615
Μάλτα	0.2231	Πακιστάν	-0.1711
Χιλή	0.2108	Ισημερινός	-0.1843
Κουβέιτ	0.1930	Βενεζουέλα	-0.2039
Κύπρος	0.1763	Τζαμάικα	-0.2221
Κίνα	0.1679	Βοσνία-Ερζεγοβίνη	-0.2238
Κροατία	0.1507	Γεωργία	-0.2300
Σαουδική Αραβία	0.1420	Ονδούρα	-0.2424
Ουγγαρία	0.1395	Ναμίμπια	-0.2442
Σερβία	0.1300	Κένυα	-0.2518
Μπρουνέι	0.1156	Ουκρανία	-0.2718
Ρουμανία	0.1137	Τανζανία	-0.2730
Λιθουανία	0.1087	Λεσότο	-0.2762
Λεττονία	0.1071	Αζερμπαϊτζάν	-0.2783
Τουρκία	0.0894	Νικαράγουα	-0.2822
		Γκάνα	-0.2990
Βραζιλία	0.0883	Ουζμπεκιστάν	-0.3014
Μεξικό	0.0779	Κιργιζία	-0.3048
Μαλαισία	0.0766	Ταϊλάνδη	-0.3069
Ομάν	0.0711	Γουατεμάλα	-0.3127
Πολωνία	0.0649	Φίτζι	-0.3301
Μαρόκο	0.0391	Μαδαγασκάρη	-0.3303
Ουρουγουάη	0.0339	Γκαμπόν	-0.3331
Αργεντινή	0.0329	Ρουάντα	-0.3627
Λευκορωσία	0.0210	Καμπότζη	-0.3628
Σρι Λάνκα	0.0109	Νιγηρία	-0.3714
Ινδία	-0.0310	Βολιβία	-0.3760
Λίβανος	-0.0340	ΠΓΔΜ	-0.3873
Ρωσία	-0.0345	Μπενίν	-0.3885
Παραγουάη	-0.0407	Μπελίζ	-0.3946
Κόστα Ρίκα	-0.0451	Γουιάνα	-0.3952
Δομινικανή Δημοκρατία	-0.0521	Αιθιοπία	-0.3973
Βουλγαρία	-0.0592	Ουγκάντα	-0.4039
Βιετνάμ	-0.0649	Μαλάουι	-0.4101
Μποτσουάνα	-0.0684	Μοζαμβίκη	-0.4138
Καζακστάν	-0.0721	Γκάμπια	-0.4194
Τυνησία	-0.0722	Λάος	-0.4249
Φιλιππίνες	-0.0736	Υεμένη	-0.4252
Περού	-0.0750	Νίγηρας	-0.4316

Σουδάν	-0.4388	Ακτή Ελεφαντοστού	-0.4902
Καμερούν	-0.4405	Ζάμπια	-0.4976
Συρία	-0.4436	Μπουρκίνα Φάσο	-0.5025
Μάλι	-0.4557	Μπουρούντι	-0.5088
Σουαζιλάνδη	-0.4575	Αγκόλα	-0.5174
Τόγκο	-0.4642	Ζιμπάμπουε	-0.6644

Πίστωση Χώρες-Αποτελέσματα			
Βιετνάμ	0.4930	Μολδαβία	0.0709
Ηνωμένο Βασίλειο	0.4500	Κίνα	0.0703
Κύπρος	0.4441	Τρινιντάντ και Τομπάγκο	0.0600
Χονγκ Κονγκ	0.4352	Πορτογαλία	0.0587
Δανία	0.4189	Σερβία	0.0586
Ιρλανδία	0.4090	Νιγηρία	0.0436
Ηνωμένες Πολιτείες Αμερικής	0.4037	Ινδία	0.0363
Νέα Ζηλανδία	0.3754	Βέλγιο	0.0354
Καμπότζη	0.3598	Χιλή	0.0341
Κιργιζία	0.3334	Ταϊλάνδη	0.0322
Ελβετία	0.3236	Ουγγαρία	0.0307
Κένυα	0.3215	Μπελίζ	0.0304
Μαλαισία	0.2989	Μαυρίκιος	0.0282
Τανζανία	0.2846	Κροατία	0.0243
Περου	0.2845	Σλοβακία	0.0201
Αυστραλία	0.2835	Νορβηγία	0.0140
Μογγολία	0.2730	Βολιβία	0.0133
Λετονία	0.2663	Ζάμπια	0.0129
Γκάνα	0.2628	Σενεγάλη	0.0096
Σιγκαπούρη	0.2628	Μπρουνέι	-0.0020
Σουηδία	0.2619	Φίτζι	-0.0059
Ιαπωνία	0.2608	Γουατεμάλα	-0.0066
Ισπανία	0.2493	Τζαμάικα	-0.0114
Ολλανδία	0.2396	Νικαράγουα	-0.0125
Αλβανία	0.2341	Αζερμπαϊτζάν	-0.0184
Νότια Αφρική	0.2295	Ουγκάντα	-0.0232
Γεωργία	0.2041	Ελλάδα	-0.0301
Ισραήλ	0.1992	Ναμίμπια	-0.0325
Βουλγαρία	0.1950	Ζιμπάμπουε	-0.0346
Μαυροβούνιο	0.1935	Παναμάς	-0.0346
Καναδάς	0.1803	Παραγουάη	-0.0356
Αρμενία	0.1767	Μαλάουι	-0.0414
Αυστρία	0.1663	Μάλτα	-0.0428
Νότια Κορέα	0.1633	Μπενίν	-0.0431
Φινλανδία	0.1471	Ιταλία	-0.0638
Γαλλία	0.1462	Τσεχία	-0.0677
Γερμανία	0.1285	Σουαζιλάνδη	-0.0711
Ισλανδία	0.1279	Μπουρκίνα Φάσο	-0.0744
Ουκρανία	0.1113	ΠΓΔΜ	-0.0770
Λουξεμβούργο	0.1020	Ελ Σαλβαδόρ	-0.0790
Μπανγκλαντές	0.1015	Ρουάντα	-0.0845
Εσθονία	0.1015	Ισημερινός	-0.0856
Ονδούρα	0.0999	Σλοβενία	-0.0879
Βοσνία-Ερζεγοβίνη	0.0931	Κολομβία	-0.0942
Πολωνία	0.0909	Μποτσουάνα	-0.0961
Τόγκο	0.0805	Λιθουανία	-0.1052
Ρουμανία	0.0771	Μάλι	-0.1103
Νεπάλ	0.0741	Καμερούν	-0.1151

Μεξικό	-0.1232	Φιλιππίνες	-0.2338
Πακιστάν	-0.1281	Βραζιλία	-0.2372
Ακτή Ελεφαντοστού	-0.1335	Λάος	-0.2488
Νίγηρας	-0.1402	Κατάρ	-0.2501
Λεσότο	-0.1433	Ουρουγουάη	-0.2531
Σαουδική Αραβία	-0.1475	Κόστα Ρίκα	-0.2578
Ηνωμένα Αραβικά Εμιράτα	-0.1490	Λευκορωσία	-0.2622
Γκαμπόν	-0.1556	Ρωσία	-0.2636
Ινδονησία	-0.1672	Δομινικανή Δημοκρατία	-0.2636
Κουβέιτ	-0.1726	Αργεντινή	-0.2661
Λίβανος	-0.1728	Σουδάν	-0.2718
Μπαχρέιν	-0.1804	Καζακστάν	-0.2725
Γκάμπια	-0.1914	Αίγυπτος	-0.2841
Μαρόκο	-0.1924	Μοζαμβίκη	-0.2873
Τυνησία	-0.2065	Μπουρούντι	-0.2926
Ομάν	-0.2067	Ανγκόλα	-0.3065
Σρι Λάνκα	-0.2105	Ουζμπεκιστάν	-0.3159
Αιθιοπία	-0.2135	Τατζικιστάν	-0.3450
Τουρκία	-0.2160	Βενεζουέλα	-0.3465
Γουιάνα	-0.2175	Μαδαγασκάρη	-0.3501
Ιράν	-0.2195	Υεμένη	-0.3722
Αλγερία	-0.2202	Συρία	-0.3967
Ιορδανία	-0.2316		

Επένδυση			
Χώρες-Αποτελέσματα			
Χονγκ Κονγκ	0.7243	Σλοβενία	0.0879
Ηνωμένες Πολιτείες Αμερικής	0.7096	Τόγκο	0.0867
Ηνωμένο Βασίλειο	0.6225	Ρωσία	0.0756
Καναδάς	0.6114	Μάλτα	0.0736
Ελβετία	0.5212	Λιθουανία	0.0689
Ισραήλ	0.5122	Γεωργία	0.0686
Ιρλανδία	0.3807	Αλβανία	0.0585
Ολλανδία	0.3256	Μπανγκλαντές	0.0301
Δανία	0.2875	Κατάρ	0.0297
Νότια Αφρική	0.2855	Τρινιντάντ και Τομπάγκο	0.0294
Σιγκαπούρη	0.2835	Τουρκία	0.0266
Σουηδία	0.2818	Κουβέιτ	0.0249
Νότια Κορέα	0.2725	Νιγηρία	0.0194
Αυστραλία	0.2430	Καζακστάν	0.0190
Νορβηγία	0.2352	Κένυα	0.0177
Ταϊλάνδη	0.2068	Αζερμπαϊτζάν	0.0175
Ισπανία	0.2061	Λετονία	0.0145
Κύπρος	0.1869	Μαρόκο	0.0124
Κίνα	0.1794	Φιλιππίνες	0.0094
Ινδία	0.1726	Ναμίμπια	0.0049
Ιαπωνία	0.1717	Ρουάντα	0.0021
Λουξεμβούργο	0.1588	Βραζιλία	0.0013
Φινλανδία	0.1568	Σλοβακία	-0.0008
Γαλλία	0.1476	Μαλαισία	-0.0017
Χιλή	0.1418	Κιργιζία	-0.0026
Κολομβία	0.1411	Ομάν	-0.0031
Σερβία	0.1388	Ινδονησία	-0.0076
Μαλάουι	0.1215	Πολωνία	-0.0111
Μογγολία	0.1035	Ζιμπάμπουε	-0.0147
Γερμανία	0.0988	Ιταλία	-0.0169
Βέλγιο	0.0930	Αυστρία	-0.0172

Μπουρούντι	-0.0189	Αρμενία	-0.1114
Εσθονία	-0.0194	Περού	-0.1130
Μολδαβία	-0.0212	Νέα Ζηλανδία	-0.1131
Γκάνα	-0.0230	Πορτογαλία	-0.1142
Φίτζι	-0.0241	Ρουμανία	-0.1175
Σουαζιλάνδη	-0.0255	Ηνωμένα Αραβικά Εμιράτα	-0.1218
ΠΓΔΜ	-0.0263	Συρία	-0.1223
Μαυρίκιος	-0.0263	Ουγγαρία	-0.1290
Παραγουάη	-0.0295	Ουγκάντα	-0.1301
Μποτσουάνα	-0.0339	Ουκρανία	-0.1383
Τυνησία	-0.0339	Σαουδική Αραβία	-0.1395
Ισλανδία	-0.0392	Νεπάλ	-0.1413
Βουλγαρία	-0.0399	Μπελίζ	-0.1446
Μπαχρέιν	-0.0446	Καμερούν	-0.1467
Παναμάς	-0.0460	Σουδάν	-0.1515
Μπρουνέι	-0.0550	Αίγυπτος	-0.1646
Νίγηρας	-0.0588	Βολιβία	-0.1682
Τατζικιστάν	-0.0615	Υεμένη	-0.1717
Μάλι	-0.0642	Ισημερινός	-0.1721
Τζαμάικα	-0.0671	Ουζμπεκιστάν	-0.1749
Ουρουγουάη	-0.0690	Μπουρκίνα Φάσο	-0.1866
Ανγκόλα	-0.0700	Λεσότο	-0.1915
Μαυροβούνιο	-0.0717	Κροατία	-0.1919
Καμπότζη	-0.0820	Σρι Λάνκα	-0.1978
Ζάμπια	-0.0828	Βιετνάμ	-0.1994
Γουιάνα	-0.0842	Ελλάδα	-0.2008
Λευκορωσία	-0.0851	Ακτή Ελεφαντοστού	-0.2059
Μοζαμβίκη	-0.0867	Μπενίν	-0.2093
Σενεγάλη	-0.0868	Αιθιοπία	-0.2115
Αλγερία	-0.0888	Γκαμπόν	-0.2115
Μαδαγασκάρη	-0.0896	Γουατεμάλα	-0.2138
Λίβανος	-0.0925	Νικαράγουα	-0.2163
Τσεχία	-0.0936	Λάος	-0.2171
Αργεντινή	-0.0955	Ιράν	-0.2262
Πακιστάν	-0.0959	Ελ Σαλβαδόρ	-0.2284
Δομινικανή Δημοκρατία	-0.1008	Ονδούρα	-0.2286
Μεξικό	-0.1010	Κόστα Ρίκα	-0.2367
Ιορδανία	-0.1015	Γκάμπια	-0.2448
Βοσνία-Ερζεγοβίνη	-0.1044	Βενεζουέλα	-0.2749
Τανζανία	-0.1058		

Εμπόριο και ανταγωνισμός
Χώρες-Αποτελέσματα

Βέλγιο	0.5177	Τσεχία	0.4198
Χονγκ Κονγκ	0.5088	Τουρκία	0.4169
Ιαπωνία	0.4947	Ηνωμένες Πολιτείες Αμερικής	0.4128
Ολλανδία	0.4947	Νορβηγία	0.4099
Ηνωμένο Βασίλειο	0.4947	Κατάρ	0.4073
Αυστραλία	0.4842	Ισπανία	0.3925
Αυστρία	0.4709	Κύπρος	0.3640
Γερμανία	0.4709	Εσθονία	0.3640
Μάλτα	0.4709	Σλοβακία	0.3640
Σουηδία	0.4709	Ηνωμένα Αραβικά Εμιράτα	0.3368
Ελβετία	0.4554	Ουγγαρία	0.3341
Γαλλία	0.4459	Λουξεμβούργο	0.3341
Καναδάς	0.4416	Πολωνία	0.3341
Σιγκαπούρη	0.4270	Σαουδική Αραβία	0.3279

Μπαχρέιν	0.3139	Τζαμάικα	-0.1195
Κίνα	0.3094	Καζακστάν	-0.1219
Δανία	0.3026	Ουκρανία	-0.1241
Νέα Ζηλανδία	0.3026	Κιργιζία	-0.1259
Μαλαισία	0.2960	Γκάνα	-0.1307
Ισραήλ	0.2898	Βοσνία-Ερζεγοβίνη	-0.1337
Πορτογαλία	0.2698	Μαυροβούνιο	-0.1536
Σλοβενία	0.2698	Ακτή Ελεφαντοστού	-0.1562
Χιλή	0.2676	Κένυα	-0.1606
Μαυρίκιος	0.2539	Ρουάντα	-0.1689
Γουατεμάλα	0.2408	Ρωσία	-0.1695
Περού	0.2370	Ονδούρα	-0.1709
Ιρλανδία	0.2359	Ουγκάντα	-0.1765
Ιταλία	0.2359	Ουζμπεκιστάν	-0.1766
Λιθουανία	0.2359	Μαλάουι	-0.1974
Λίβανος	0.2295	Αργεντινή	-0.2004
Ιορδανία	0.2096	Μπουρούντι	-0.2077
Ομάν	0.2085	Τρινιντάντ και Τομπάγκο	-0.2097
Κόστα Ρίκα	0.2069	Ισημερινός	-0.2194
Νότια Αφρική	0.1875	Αλβανία	-0.2207
Φιλιππίνες	0.1681	Αζερμπαϊτζάν	-0.2263
		Μπελίζ	-0.2345
Φινλανδία	0.1658	Μοζαμβίκη	-0.2404
Ελ Σαλβαδόρ	0.1644	Τανζανία	-0.2425
Ισλανδία	0.1631	Κολομβία	-0.2452
Μπρουνέι	0.1349	Αρμενία	-0.2574
Ταϊλάνδη	0.1304	Μάλι	-0.2613
Λετονία	0.1281	Νιγηρία	-0.2756
Σρι Λάνκα	0.1209	Τυνησία	-0.2930
Λευκορωσία	0.1136	Πακιστάν	-0.2972
Ελλάδα	0.1114	Βολιβία	-0.3016
Νότια Κορέα	0.1092	Καμπότζη	-0.3036
Τατζικιστάν	0.1018	Νίγηρας	-0.3208
Ναμίμπια	0.0848	Μαδαγασκάρη	-0.3233
Ζάμπια	0.0645	ΠΓΔΜ	-0.3465
Ινδονησία	0.0590	Αίγυπτος	-0.3470
Βιετνάμ	0.0558	Σερβία	-0.3745
Ρουμανία	0.0541	Φίτζι	-0.3787
Ινδία	0.0527	Αλγερία	-0.4428
Βουλγαρία	0.0479	Μπανγκλαντές	-0.4435
Υεμένη	0.0394	Λεσότο	-0.4468
Δομινικανή Δημοκρατία	0.0350	Μπουρκίνα Φάσο	-0.4502
Κουβέιτ	0.0304	Γκάμπια	-0.4764
Βραζιλία	0.0225	Σουαζιλάνδη	-0.4887
Παναμάς	0.0225	Λάος	-0.4917
Μαρόκο	0.0161	Καμερούν	-0.4925
Μποτσουάνα	-0.0060	Μπενίν	-0.5056
Μολδαβία	-0.0121	Αιθιοπία	-0.5105
Κροατία	-0.0377	Τόγκο	-0.5215
Παραγουάη	-0.0411	Γκαμπόν	-0.5286
Ουρουγουάη	-0.0518	Ανγκόλα	-0.5333
Γεωργία	-0.0600	Σουδάν	-0.5357
Νικαράγουα	-0.0773	Ζιμπάμπουε	-0.5478
Μογγολία	-0.0892	Συρία	-0.5514
Μεξικό	-0.0961	Νεπάλ	-0.5616
Σενεγάλη	-0.1108	Βενεζουέλα	-0.6634
Γουιάνα	-0.1117	Ιράν	-0.6668

<u>Πολυπλοκότητα αγοράς</u>			
Χώρες-Αποτελέσματα			
Χονγκ Κονγκ	0.7669	Κατάρ	0.0307
Ηνωμένο Βασίλειο	0.7602	Μολδαβία	0.0245
Ηνωμένες Πολιτείες Αμερικής	0.7228	Μπρουνέι	0.0234
Ελβετία	0.6782	Ναμίμπια	0.0188
Καναδάς	0.6050	Μαυροβούνιο	0.0109
Ιρλανδία	0.5969	Τανζανία	0.0076
Δανία	0.5799	Ρουμανία	0.0013
Ολλανδία	0.5769	Μπαχρέιν	-0.0105
Σουηδία	0.5579	Ζάμπια	-0.0153
Αυστραλία	0.5497	Σερβία	-0.0175
Ισραήλ	0.5492	Μαλάουι	-0.0264
Σιγκαπούρη	0.5453	Ηνωμένα Αραβικά Εμιράτα	-0.0295
Κύπρος	0.5439	Γουατεμάλα	-0.0343
Ιαπωνία	0.4892	Τρινιντάντ και Τομπάγκο	-0.0364
Ισπανία	0.4752	Ομάν	-0.0407
Νότια Αφρική	0.4388	Σαουδική Αραβία	-0.0427
Γαλλία	0.3838	Παναμάς	-0.0432
Νότια Κορέα	0.3551	Παραγουάη	-0.0633
Νορβηγία	0.3495	Κολομβία	-0.0641
Γερμανία	0.3413	Φιλιππίνες	-0.0645
Λουξεμβούργο	0.3253	Βοσνία-Ερζεγοβίνη	-0.0660
Μαλαισία	0.3119	Αρμενία	-0.0662
Κίνα	0.3111	Λίβανος	-0.0668
Βέλγιο	0.2899	Ουκρανία	-0.0705
Φινλανδία	0.2877	Νιγηρία	-0.0807
Νέα Ζηλανδία	0.2839	Κουβέιτ	-0.0808
Αυστρία	0.2828	Ινδονησία	-0.0861
Χιλή	0.2427	Μποτσουάνα	-0.0884
Λεττονία	0.2362	Τόγκο	-0.0940
Ταϊλάνδη	0.2338	Ελλάδα	-0.0958
Περου	0.2139	Μπανγκλαντές	-0.0975
Μάλτα	0.2095	Σενεγάλη	-0.1003
Μογγολία	0.2070	Αζερμπαϊτζάν	-0.1023
Εσθονία	0.2031	Τζαμάικα	-0.1060
Πολωνία	0.1908	Μαρόκο	-0.1076
Ινδία	0.1760	Ιορδανία	-0.1140
Βιετνάμ	0.1699	Ελ Σαλβαδόρ	-0.1226
Σλοβακία	0.1614	Κροατία	-0.1233
Γεωργία	0.1524	Ρουάντα	-0.1314
Κιργιζία	0.1443	Βραζιλία	-0.1372
Κένυα	0.1369	Ονδούρα	-0.1575
Ισλανδία	0.1308	Λευκορωσία	-0.1623
Βουλγαρία	0.1227	Μπελίζ	-0.1740
Σλοβενία	0.1223	Ουγκάντα	-0.1757
Μαυρίκιος	0.1102	Φίτζι	-0.1805
Αλβανία	0.0936	Νικαράγουα	-0.1816
Γκάνα	0.0921	Ρωσία	-0.1845
Πορτογαλία	0.0834	Μεξικό	-0.1872
Λιθουανία	0.0833	Τατζικιστάν	-0.1968
Ουγγαρία	0.0799	Σρι Λάνκα	-0.2013
Τσεχία	0.0669	Δομινικανή Δημοκρατία	-0.2080
Τουρκία	0.0504	Καζακστάν	-0.2105
Ιταλία	0.0496	ΠΓΔΜ	-0.2155
Καμπότζη	0.0354	Κόστα Ρίκα	-0.2167

Ουρουγουάη	-0.2239	Μπενίν	-0.3631
Μάλι	-0.2267	Καμερούν	-0.3639
Βολιβία	-0.2267	Αλγερία	-0.3753
Γουιάνα	-0.2405	Ουζμπεκιστάν	-0.3772
Ζιμπάμπουε	-0.2493	Λεσότο	-0.3956
Νεπάλ	-0.2594	Μαδαγασκάρη	-0.4008
Ισημερινός	-0.2602	Αίγυπτος	-0.4216
Σουαζιλάνδη	-0.2614	Αγκόλα	-0.4393
Νίγηρας	-0.2655	Γκαμπόν	-0.4427
Πακιστάν	-0.2709	Γκάμπια	-0.4706
Τυνησία	-0.2790	Αιθιοπία	-0.4711
Μπουρούντι	-0.2822	Σουδάν	-0.4711
Ακτή Ελεφαντοστού	-0.2865	Λάος	-0.4884
Υεμένη	-0.3064	Συρία	-0.5215
Αργεντινή	-0.3115	Ιράν	-0.5294
Μοζαμβίκη	-0.3338	Βενεζουέλα	-0.6302
Μπουρκίνα Φάσο	-0.3501		

Εκπαιδευμένοι εργαζόμενοι			
Χώρες-Αποτελέσματα			
Σιγκαπούρη	0.6128	Πολωνία	0.1805
Ηνωμένες Πολιτείες Αμερικής	0.5386	Σλοβακία	0.1772
Καναδάς	0.5335	Ηνωμένα Αραβικά Εμιράτα	0.1706
Ελβετία	0.5286	Ελλάδα	0.1634
Χονγκ Κονγκ	0.5060	Φιλιππίνες	0.1590
Ιρλανδία	0.4883	Λευκορωσία	0.1494
Ισλανδία	0.4808	Λιθουανία	0.1474
Γαλλία	0.4689	Βουλγαρία	0.1472
Βέλγιο	0.4647	Αργεντινή	0.1440
Αυστραλία	0.4584	Μεξικό	0.1438
Ισραήλ	0.4354	Λίβανος	0.1435
Ιαπωνία	0.4332	Ουκρανία	0.1080
Δανία	0.4303	Κύπρος	0.0993
Τσεχία	0.4294	Νότια Αφρική	0.0958
Φινλανδία	0.4278	Τουρκία	0.0836
Νότια Κορέα	0.4262	Ουρουγουάη	0.0773
Κίνα	0.4018	Ρουμανία	0.0718
Γερμανία	0.4010	Κροατία	0.0587
Αυστρία	0.3935	Κόστα Ρίκα	0.0477
Σουηδία	0.3913	Περου	0.0392
Μαλαισία	0.3862	Κατάρ	0.0298
Ολλανδία	0.3821	Κολομβία	0.0290
Σλοβενία	0.3763	Μπαχρέιν	0.0150
Ιταλία	0.3739	Βοσνία-Ερζεγοβίνη	0.0037
Ηνωμένο Βασίλειο	0.3709	Ινδία	-0.0160
Εσθονία	0.3556	Καζακστάν	-0.0237
Λουξεμβούργο	0.3300	Κιργιζία	-0.0247
Νέα Ζηλανδία	0.3296	Βενεζουέλα	-0.0350
Ισπανία	0.3155	Σερβία	-0.0622
Ρωσία	0.2996	Βολιβία	-0.0629
Νορβηγία	0.2737	Αρμενία	-0.0683
Χιλή	0.2679	Μολδαβία	-0.0719
Λεττονία	0.2546	Ελ Σαλβαδόρ	-0.0728
Μάλτα	0.2444	Ισημερινός	-0.0788
Ουγγαρία	0.2116	Μογγολία	-0.0813
Ταϊλάνδη	0.1907	Παραγουάη	-0.0874
Βραζιλία	0.1850	Γουιάνα	-0.1051
Πορτογαλία	0.1808	Αζερμπαϊτζάν	-0.1113

Βιετνάμ	-0.1116	Μαλάουι	-0.2603
Μπρουνέι	-0.1136	Πακιστάν	-0.2615
Μαυροβούνιο	-0.1177	Σουαζιλάνδη	-0.2631
Σρι Λάνκα	-0.1187	Μπενίν	-0.2642
Συρία	-0.1212	Γκαμπόν	-0.2678
Γουατεμάλα	-0.1285	Ουζμπεκιστάν	-0.2760
Μαυρίκιος	-0.1330	Ανγκόλα	-0.2789
Γεωργία	-0.1400	Καμπότζη	-0.2795
Τρινιντάντ και Τομπάγκο	-0.1459	Ιορδανία	-0.2926
Μποτσουάνα	-0.1459	Ινδονησία	-0.2986
Τυνησία	-0.1464	Σουδάν	-0.2990
Αίγυπτος	-0.1498	Ζιμπάμπουε	-0.3077
Σαουδική Αραβία	-0.1500	Παναμάς	-0.3142
Δομινικανή Δημοκρατία	-0.1513	Μπουρκίνα Φάσο	-0.3220
Αλβανία	-0.1607	Καμερούν	-0.3230
Μαρόκο	-0.1636	Γκάμπια	-0.3234
Γκάνα	-0.1656	Ακτή Ελεφαντοστού	-0.3312
Νικαράγουα	-0.1708	Μάλι	-0.3365
Τζαμάικα	-0.1722	Τόγκο	-0.3395
Φίτζι	-0.1739	Σενεγάλη	-0.3423
Ιράν	-0.1762	ΠΓΔΜ	-0.3439
Αλγερία	-0.1774	Ουγκάντα	-0.3461
Κουβέιτ	-0.1910	Νιγηρία	-0.3467
Ονδούρα	-0.2035	Νεπάλ	-0.3563
Κένυα	-0.2055	Μπουρούντι	-0.3655
Λεσότο	-0.2109	Ομάν	-0.3661
Μπελίζ	-0.2328	Ρουάντα	-0.3684
Ναμίμπια	-0.2337	Ζάμπια	-0.3710
Λάος	-0.2373	Μοζαμβίκη	-0.3894
Μπανγκλαντές	-0.2374	Νίγηρας	-0.3904
Τατζικιστάν	-0.2399	Υεμένη	-0.3961
Μαδαγασκάρη	-0.2497	Τανζανία	-0.4109
Αιθιοπία	-0.2545		

Καινοτόμες διασυνδέσεις
Χώρες-Αποτελέσματα

Ελβετία	0.3547	Κατάρ	0.1945
Σιγκαπούρη	0.3512	Δανία	0.1827
Χονγκ Κονγκ	0.3512	Μοζαμβίκη	0.1739
Κύπρος	0.3337	Ηνωμένες Πολιτείες Αμερικής	0.1695
Λουξεμβούργο	0.3305	Μάλτα	0.1685
Ηνωμένα Αραβικά Εμιράτα	0.3172	Λάος	0.1666
Καναδάς	0.3092	Μαλαισία	0.1626
Ομάν	0.2846	Αυστρία	0.1482
Παναμάς	0.2751	Τυνησία	0.1389
Μπαχρέιν	0.2743	Κόστα Ρίκα	0.1339
Ισλανδία	0.2664	Βιετνάμ	0.1223
Ιρλανδία	0.2662	Λευκορωσία	0.1193
Φινλανδία	0.2636	ΠΓΔΜ	0.1190
Ηνωμένο Βασίλειο	0.2572	Νέα Ζηλανδία	0.1124
Σουηδία	0.2483	Μπρουνέι	0.1028
Αυστραλία	0.2449	Νορβηγία	0.1010
Σαουδική Αραβία	0.2428	Ισραήλ	0.0870
Σενεγάλη	0.2383	Γερμανία	0.0867
Ολλανδία	0.2293	Γουατεμάλα	0.0840
Μογγολία	0.2069	Ζιμπάμπουε	0.0814
Βέλγιο	0.2032	Ιαπωνία	0.0634
Κένυα	0.2001	Μάλι	0.0508

Ουρουγουάη	0.0483	Σουαζιλάνδη	-0.0771
Ναμίμπια	0.0405	Αζερμπαϊτζάν	-0.0775
Νότια Αφρική	0.0381	Μεξικό	-0.0812
Κουβέιτ	0.0346	Ελλάδα	-0.0815
Καμπότζη	0.0332	Πακιστάν	-0.0831
Μποτσουάνα	0.0289	Μπελίζ	-0.0840
Γουιάνα	0.0272	Ινδία	-0.0859
Φιλιππίνες	0.0259	Κροατία	-0.0881
Γαλλία	0.0208	Περου	-0.0898
Μαυρίκιος	0.0192	Βολιβία	-0.0917
Ινδονησία	0.0154	Αργεντινή	-0.0933
Τζαμάικα	0.0151	Ρωσία	-0.1110
Κίνα	0.0139	Μαρόκο	-0.1135
Βοσνία-Ερζεγοβίνη	0.0124	Ζάμπια	-0.1149
Ελ Σαλβαδόρ	0.0105	Αλγερία	-0.1154
Νότια Κορέα	0.0077	Γκάνα	-0.1276
Τσεχία	0.0069	Πολωνία	-0.1331
Ουκρανία	0.0068	Τουρκία	-0.1447
Βενεζουέλα	0.0047	Ρουμανία	-0.1483
Καζακστάν	0.0031	Ρουάντα	-0.1489
Ιράν	0.0031	Βουλγαρία	-0.1535
Λιθουανία	0.0012	Μαλάουι	-0.1563
Λίβανος	-0.0002	Τρινιντάντ και Τομπάγκο	-0.1575
Εσθονία	-0.0014	Ιορδανία	-0.1579
Ισημερινός	-0.0033	Μαυροβούνιο	-0.1698
Λετονία	-0.0035	Παραγουάη	-0.1721
Μπουρκίνα Φάσο	-0.0037	Γκάμπια	-0.1732
Σρι Λάνκα	-0.0043	Ουζμπεκιστάν	-0.1745
Ουγγαρία	-0.0134	Μαδαγασκάρη	-0.1777
Ουγκάντα	-0.0135	Δομινικανή Δημοκρατία	-0.1779
Ταϊλάνδη	-0.0194	Ονδούρα	-0.1810
Πορτογαλία	-0.0221	Νιγηρία	-0.1821
Αρμενία	-0.0371	Φίτζι	-0.1863
Νικαράγουα	-0.0373	Αίγυπτος	-0.2041
Μπανγκλαντές	-0.0378	Συρία	-0.2072
Ισπανία	-0.0387	Καμερούν	-0.2112
Χιλή	-0.0392	Μπενίν	-0.2148
Μολδαβία	-0.0421	Τανζανία	-0.2198
Αιθιοπία	-0.0433	Τόγκο	-0.2250
Σουδάν	-0.0571	Λεσότο	-0.2388
Γεωργία	-0.0599	Νεπάλ	-0.2492
Βραζιλία	-0.0658	Τατζικιστάν	-0.2725
Ιταλία	-0.0671	Αλβανία	-0.2782
Σλοβενία	-0.0682	Κιργιζία	-0.2832
Σλοβακία	-0.0691	Ακτή Ελεφαντοστού	-0.2850
Γκαμπόν	-0.0704	Ανγκόλα	-0.3158
Νίγηρας	-0.0711	Μπουρούντι	-0.3221
Κολομβία	-0.0746	Υεμένη	-0.3590
Σερβία	-0.0753		

Απορρόφηση γνώσης
Χώρες-Αποτελέσματα

Μάλτα	0.6322	Μαλαισία	0.4258
Σιγκαπούρη	0.6237	Λουξεμβούργο	0.3444
Ιρλανδία	0.4856	Κόστα Ρίκα	0.3343
Χονγκ Κονγκ	0.4731	Σουηδία	0.3265
Τσεχία	0.4480	Ελβετία	0.3190

Εσθονία	0.3081	Ελλάδα	-0.0080
Ολλανδία	0.2913	Μάλι	-0.0117
Ηνωμένες Πολιτείες Αμερικής	0.2816	Μπουρούντι	-0.0118
Γερμανία	0.2599	Νότια Αφρική	-0.0130
Κροατία	0.2277	Σαουδική Αραβία	-0.0425
Κένυα	0.2219	Τόγκο	-0.0482
Σλοβενία	0.2117	Μοζαμβίκη	-0.0489
Φίτζι	0.2078	Μαλάουι	-0.0498
Ιταλία	0.2020	Τατζικιστάν	-0.0519
Ρουμανία	0.2015	Τζαμάικα	-0.0660
Μποτσουάνα	0.2000	Γκάνα	-0.0675
Φινλανδία	0.1934	Ουγκάντα	-0.0724
Γουιάνα	0.1766	Ουρουγουάη	-0.0760
Αργεντινή	0.1759	Μπρουνέι	-0.0767
Κίνα	0.1736	Νικαράγουα	-0.0767
Ηνωμένο Βασίλειο	0.1724	Φιλιππίνες	-0.0799
Πολωνία	0.1665	Μογγολία	-0.0830
Νορβηγία	0.1586	Ισραήλ	-0.0879
Κολομβία	0.1561	Λευκορωσία	-0.0908
Βραζιλία	0.1481	Ναμίμπια	-0.0918
Βολιβία	0.1465	Πακιστάν	-0.1025
Μαυροβούνιο	0.1465	Νίγηρας	-0.1116
Ονδούρα	0.1402	Τυνησία	-0.1136
Ουγγαρία	0.1316	Λιθουανία	-0.1196
ΠΓΔΜ	0.1289	Ουκρανία	-0.1206
Παναμάς	0.1140	Κατάρ	-0.1227
Λετονία	0.1128	Γουατεμάλα	-0.1249
Γκάμπια	0.1081	Βιετνάμ	-0.1304
Νέα Ζηλανδία	0.1007	Μπαχρέιν	-0.1312
Σερβία	0.0933	Τουρκία	-0.1329
Γαλλία	0.0841	Συρία	-0.1330
Καναδάς	0.0829	Χιλή	-0.1430
Νεπάλ	0.0814	Κουβέιτ	-0.1454
Ελ Σαλβαδόρ	0.0770	Μαυρίκιος	-0.1466
Αυστρία	0.0769	Καζακστάν	-0.1482
Μπελίζ	0.0614	Ινδία	-0.1484
Πορτογαλία	0.0610	Δομινικανή Δημοκρατία	-0.1528
Ταϊλάνδη	0.0570	Βοσνία-Ερζεγοβίνη	-0.1541
Μολδαβία	0.0461	Ιράν	-0.1553
Δανία	0.0444	Αίγυπτος	-0.1603
Παραγουάη	0.0439	Ακτή Ελεφαντοστού	-0.1607
Νότια Κορέα	0.0427	Αζερμπαϊτζάν	-0.1613
Μεξικό	0.0409	Αλγερία	-0.1663
Ηνωμένα Αραβικά Εμιράτα	0.0404	Μαρόκο	-0.1691
Ισπανία	0.0398	Γεωργία	-0.1698
Ρωσία	0.0369	Αλβανία	-0.1715
Κύπρος	0.0334	Λίβανος	-0.1724
Ρουάντα	0.0295	Βενεζουέλα	-0.1728
Αυστραλία	0.0248	Τανζανία	-0.1774
Περού	0.0228	Μπενίν	-0.1812
Σλοβακία	0.0226	Ισημερινός	-0.1819
Ινδονησία	0.0154	Νιγηρία	-0.1852
Ιαπωνία	0.0098	Αιθιοπία	-0.1860
Ισλανδία	0.0094	Τρινιντάντ και Τομπάγκο	-0.1868
Μπουρκίνα Φάσο	0.0048	Αγκόλα	-0.1883
Βέλγιο	0.0036	Μαδαγασκάρη	-0.1895
Σενεγάλη	-0.0005	Αρμενία	-0.1913

Βουλγαρία	-0.1942	Λεσότο	-0.2480
Καμπότζη	-0.1980	Ουζμπεκιστάν	-0.2489
Ιορδανία	-0.2029	Σουαζιλάνδη	-0.2521
Κιργιζία	-0.2055	Ζιμπάμπουε	-0.2548
Σουδάν	-0.2097	Καμερούν	-0.2567
Μπανγκλαντές	-0.2295	Γκαμπόν	-0.2600
Λάος	-0.2325	Ομάν	-0.2650
Ζάμπια	-0.2354	Υεμένη	-0.2666
Σρι Λάνκα	-0.2388		

Επιχειρησιακή πολυπλοκότητα

Χώρες-Αποτελέσματα

Σιγκαπούρη	0.8205	Λευκορωσία	0.1094
Χονγκ Κονγκ	0.7592	Ρωσία	0.0924
Ιρλανδία	0.7134	Γουιάνα	0.0878
Ελβετία	0.7032	Μποτσουάνα	0.0867
Λουξεμβούργο	0.6385	Κατάρ	0.0854
Σουηδία	0.6072	Σαουδική Αραβία	0.0852
Μαλαισία	0.5863	Κολομβία	0.0653
Μάλτα	0.5788	Νότια Αφρική	0.0649
Ολλανδία	0.5722	Ρουμανία	0.0643
Ηνωμένες Πολιτείες Αμερικής	0.5704	Μογγολία	0.0624
Φινλανδία	0.5490	Σλοβακία	0.0529
Καναδάς	0.5285	Φιλιππίνες	0.0408
Ηνωμένο Βασίλειο	0.5112	ΠΓΔΜ	0.0401
Τσεχία	0.4755	Μεξικό	0.0399
Γερμανία	0.4430	Σε네γάλη	0.0397
Ισλανδία	0.4345	Ελ Σαλβαδόρ	0.0187
Αυστραλία	0.4257	Ουρουγουάη	0.0174
Δανία	0.3863	Ελλάδα	0.0136
Βέλγιο	0.3826	Χιλή	0.0052
Εσθονία	0.3809	Βολιβία	-0.0031
Αυστρία	0.3696	Λιθουανία	-0.0110
Ηνωμένα Αραβικά Εμιράτα	0.3565	Ουκρανία	-0.0288
Κόστα Ρίκα	0.3556	Σερβία	-0.0290
Νορβηγία	0.3379	Μπρουνέι	-0.0352
Νέα Ζηλανδία	0.3314	Περου	-0.0378
Κίνα	0.3259	Τυνησία	-0.0426
Κύπρος	0.3207	Μολδαβία	-0.0440
Γαλλία	0.2891	Λίβανος	-0.0456
Σλοβενία	0.2797	Βιετνάμ	-0.0522
Ιταλία	0.2734	Μοζαμβίκη	-0.0619
Ιαπωνία	0.2583	Φίτζι	-0.0827
Νότια Κορέα	0.2346	Μαυροβούνιο	-0.0880
Κένυα	0.2223	Γουατεμάλα	-0.0903
Ισραήλ	0.2088	Βοσνία-Ερζεγοβίνη	-0.1025
Λετονία	0.2085	Ομάν	-0.1106
Ουγγαρία	0.1931	Ινδονησία	-0.1163
Παναμάς	0.1577	Καζακστάν	-0.1210
Ισπανία	0.1555	Μάλι	-0.1214
Βραζιλία	0.1514	Λάος	-0.1256
Αργεντινή	0.1286	Τζαμάικα	-0.1281
Μπαχρέιν	0.1260	Μπελίζ	-0.1329
Ταϊλάνδη	0.1229	Ονδούρα	-0.1367
Κροατία	0.1194	Βενεζουέλα	-0.1400
Πορτογαλία	0.1187	Μπουρκίνα Φάσο	-0.1475
Πολωνία	0.1114	Ναμίμπια	-0.1497

Παραγουάη	-0.1506	Νίγηρας	-0.3070
Μαυρίκιος	-0.1606	Συρία	-0.3178
Τουρκία	-0.1643	Σουδάν	-0.3205
Βουλγαρία	-0.1716	Δομινικανή Δημοκρατία	-0.3210
Κουβέιτ	-0.1716	Τρινιντάντ και Τομπάγκο	-0.3230
Ισημερινός	-0.1735	Αίγυπτος	-0.3441
Νικαράγουα	-0.1752	Σουαζιλάνδη	-0.3472
Ινδία	-0.1842	Γκαμπόν	-0.3488
Ιράν	-0.1965	Τατζικιστάν	-0.3587
Γκάμπια	-0.1991	Τόγκο	-0.3592
Αρμενία	-0.1994	Κιργιζία	-0.3663
Ουγκάντα	-0.2206	Μαδαγασκάρη	-0.3810
Σρι Λάνκα	-0.2259	Ιορδανία	-0.3899
Αζερμπαϊτζάν	-0.2330	Ζάμπια	-0.4053
Γκάνα	-0.2343	Μπουρούντι	-0.4072
Καμπότζη	-0.2370	Αλβανία	-0.4078
Γεωργία	-0.2375	Μπενίν	-0.4091
Ζιμπάμπουε	-0.2392	Νιγηρία	-0.4176
Ρουάντα	-0.2557	Ουζμπεκιστάν	-0.4233
Πακιστάν	-0.2622	Λεσότο	-0.4452
Αιθιοπία	-0.2801	Τανζανία	-0.4655
Μαλάουι	-0.2805	Ακτή Ελεφαντοστού	-0.4714
Νεπάλ	-0.2864	Καμερούν	-0.4723
Μαρόκο	-0.2871	Ανγκόλα	-0.4876
Αλγερία	-0.2926	Υεμένη	-0.6018
Μπανγκλαντές	-0.2947		

Δημιουργία γνώσης
Χώρες-Αποτελέσματα

Κίνα	0.5484	Ιορδανία	0.1399
Ιαπωνία	0.4296	Αργεντινή	0.1322
Λευκορωσία	0.4071	Ιταλία	0.1316
Φινλανδία	0.4023	Γκάνα	0.1290
Ελβετία	0.3975	Ανγκόλα	0.1285
Αλγερία	0.3798	Τσεχία	0.1112
Νότια Κορέα	0.3340	Μπενίν	0.1093
Σουηδία	0.3066	Χιλή	0.0959
Γαλλία	0.3042	Μπανγκλαντές	0.0917
Αλβανία	0.2943	Νέα Ζηλανδία	0.0818
Ηνωμένες Πολιτείες Αμερικής	0.2741	Ηνωμένο Βασίλειο	0.0728
Αυστρία	0.2298	Εσθονία	0.0658
Μολδαβία	0.2176	Καναδάς	0.0645
Λουξεμβούργο	0.2116	Βουλγαρία	0.0626
Αρμενία	0.2082	Ρωσία	0.0624
Γερμανία	0.2077	Κολομβία	0.0597
Δομινικανή Δημοκρατία	0.1967	Βολιβία	0.0575
Ουκρανία	0.1784	Βοσνία-Ερζεγοβίνη	0.0538
Μπελίζ	0.1780	Γκαμπόν	0.0523
Αυστραλία	0.1739	Ινδία	0.0459
Συρία	0.1602	Βραζιλία	0.0450
Ολλανδία	0.1596	Μποτσουάνα	0.0399
Μογγολία	0.1589	Μπρουνέι	0.0366
Βέλγιο	0.1583	Μπουρκίνα Φάσο	0.0350
Αζερμπαϊτζάν	0.1535	Τατζικιστάν	0.0294
Χονγκ Κονγκ	0.1447	Μπουρούντι	0.0286
Δανία	0.1416	Καμπότζη	0.0271
Μπαχρέιν	0.1408	Καμερούν	0.0270

Νορβηγία	0.0259	Ταϊλάνδη	-0.1249
Ισραήλ	0.0062	Κένυα	-0.1291
Σλοβενία	-0.0008	Καζακστάν	-0.1332
Ιρλανδία	-0.0009	Λάος	-0.1342
Κουβέιτ	-0.0037	Πορτογαλία	-0.1350
Κύπρος	-0.0046	Λεσότο	-0.1359
Κόστα Ρίκα	-0.0052	Φιλιππίνες	-0.1371
Ισλανδία	-0.0058	Μαρόκο	-0.1372
Κροατία	-0.0061	Νότια Αφρική	-0.1390
Γεωργία	-0.0122	Μαδαγασκάρη	-0.1421
Ακτή Ελεφαντοστού	-0.0203	Μεξικό	-0.1432
Κιργιζία	-0.0301	Μαλάουι	-0.1434
Σιγκαπούρη	-0.0329	Σαουδική Αραβία	-0.1435
Αιθιοπία	-0.0436	Μοζαμβίκη	-0.1446
Ιράν	-0.0608	Σρι Λάνκα	-0.1449
Ισημερινός	-0.0615	Παραγουάη	-0.1462
Αίγυπτος	-0.0621	Μάλι	-0.1465
Ουγγαρία	-0.0683	Νίγηρας	-0.1471
Ελ Σαλβαδόρ	-0.0700	Ομάν	-0.1472
Ηνωμένα Αραβικά Εμιράτα	-0.0705	Παναμάς	-0.1475
Μάλτα	-0.0754	Μαυρίκιος	-0.1478
Λετονία	-0.0799	ΠΓΔΜ	-0.1487
Φίτζι	-0.0845	Ουρουγουάη	-0.1489
Τζαμάικα	-0.0888	Τόγκο	-0.1490
Ισπανία	-0.0910	Νικαράγουα	-0.1493
Κατάρ	-0.0923	Νεπάλ	-0.1502
Γκάμπια	-0.0957	Βιετνάμ	-0.1509
Ελλάδα	-0.0974	Περού	-0.1513
Λιθουανία	-0.1010	Νιγηρία	-0.1514
Μαυροβούνιο	-0.1023	Πακιστάν	-0.1520
Γουατεμάλα	-0.1063	Σενεγάλη	-0.1525
Τουρκία	-0.1081	Σουαζιλάνδη	-0.1527
Σλοβακία	-0.1105	Τυνησία	-0.1536
Ονδούρα	-0.1119	Ζιμπάμπουε	-0.1544
Πολωνία	-0.1134	Ρουάντα	-0.1551
Γουιάνα	-0.1142	Τανζανία	-0.1553
Ινδονησία	-0.1142	Σουδάν	-0.1573
Λίβανος	-0.1169	Βενεζουέλα	-0.1574
Ρουμανία	-0.1196	Ουγκάντα	-0.1577
Ουζμπεκιστάν	-0.1200	Τρινιντάντ και Τομπάγκο	-0.1577
Σερβία	-0.1217	Ζάμπια	-0.1602
Ναμίμπια	-0.1224	Υεμένη	-0.1612
Μαλαισία	-0.1232		

Αντίκτυπο γνώσης

Χώρες-Αποτελέσματα

Εσθονία	0.5260	Ελβετία	0.2820
Βουλγαρία	0.4987	Ουρουγουάη	0.2696
Σιγκαπούρη	0.4189	Λετονία	0.2619
Μάλτα	0.3470	Ηνωμένο Βασίλειο	0.2438
Κίνα	0.3452	Λιθουανία	0.2366
Χονγκ Κονγκ	0.3444	Σλοβενία	0.2338
Κύπρος	0.3404	Σερβία	0.2284
Τσεχία	0.3396	Ισπανία	0.2008
Σλοβακία	0.3273	Ιταλία	0.1922
Ουγγαρία	0.3163	Νέα Ζηλανδία	0.1920
Ισλανδία	0.3054	Κατάρ	0.1887

Ισραήλ	0.1764	Αρμενία	-0.0690
Ρωσία	0.1506	Συρία	-0.0709
Μαλαισία	0.1494	Μεξικό	-0.0721
Ρουμανία	0.1472	Ανγκόλα	-0.0766
Ιρλανδία	0.1446	Μπανγκλαντές	-0.0805
Πορτογαλία	0.1428	Νότια Αφρική	-0.0813
Κροατία	0.1342	Ομάν	-0.0828
Σουηδία	0.1251	Αίγυπτος	-0.0834
Ηνωμένες Πολιτείες Αμερικής	0.1197	Τυνησία	-0.0851
Δανία	0.1195	Μαρόκο	-0.0923
Κόστα Ρίκα	0.1183	Μαλάουι	-0.1001
Μαυροβούνιο	0.1177	Τανζανία	-0.1018
Νότια Κορέα	0.1057	Αζερμπαϊτζάν	-0.1026
Λουξεμβούργο	0.0979	Ουγκάντα	-0.1036
Ζιμπάμπουε	0.0977	Μπελίζ	-0.1057
Ηνωμένα Αραβικά Εμιράτα	0.0963	Γκάνα	-0.1122
Καναδάς	0.0943	Πακιστάν	-0.1174
Περού	0.0899	Σουδάν	-0.1187
Χιλή	0.0872	Μάλι	-0.1223
Ολλανδία	0.0806	Τατζικιστάν	-0.1232
Ταϊλάνδη	0.0799	Ισημερινός	-0.1236
Μαυρίκιος	0.0699	Αλβανία	-0.1237
Αυστραλία	0.0690	Καμπότζη	-0.1251
Λευκορωσία	0.0660	Παραγουάη	-0.1253
Φινλανδία	0.0576	Βολιβία	-0.1280
Γεωργία	0.0389	Τρινιντάντ και Τομπάγκο	-0.1289
Γερμανία	0.0381	Λίβανος	-0.1297
Ινδία	0.0348	Κένυα	-0.1334
Βραζιλία	0.0305	Σαουδική Αραβία	-0.1381
Ιαπωνία	0.0299	Αλγερία	-0.1384
Σρι Λάνκα	0.0264	Λεσότο	-0.1418
Βέλγιο	0.0256	Γκάμπια	-0.1455
Κολομβία	0.0255	Ελ Σαλβαδόρ	-0.1460
ΠΓΔΜ	0.0211	Ονδούρα	-0.1462
Βοσνία-Ερζεγοβίνη	0.0160	Νικαράγουα	-0.1484
Καζακστάν	0.0103	Σουαζιλάνδη	-0.1490
Γαλλία	0.0099	Παναμάς	-0.1525
Ουζμπεκιστάν	0.0088	Ναμίμπια	-0.1535
Αργεντινή	-0.0022	Νεπάλ	-0.1539
Πολωνία	-0.0029	Ρουάντα	-0.1545
Ουκρανία	-0.0144	Μογγολία	-0.1559
Βιετνάμ	-0.0145	Γουιάνα	-0.1560
Νιγηρία	-0.0188	Σενεγάλη	-0.1577
Νορβηγία	-0.0217	Ελλάδα	-0.1584
Αιθιοπία	-0.0277	Τόγκο	-0.1587
Φιλιππίνες	-0.0278	Λάος	-0.1593
Δομινικανή Δημοκρατία	-0.0360	Μπρουνέι	-0.1605
Γκαμπόν	-0.0370	Μπουρούντι	-0.1633
Ινδονησία	-0.0383	Μπουρκίνα Φάσο	-0.1634
Αυστρία	-0.0398	Φίτζι	-0.1658
Μοζαμβίκη	-0.0473	Μπενίν	-0.1677
Υεμένη	-0.0494	Μποτσουάνα	-0.1735
Μπαχρέιν	-0.0497	Ακτή Ελεφαντοστού	-0.1752
Ζάμπια	-0.0527	Καμερούν	-0.1884
Μολδαβία	-0.0530	Νίγηρας	-0.2007
Ιορδανία	-0.0557	Ιράν	-0.2032
Τουρκία	-0.0581	Γουατεμάλα	-0.2067

Κουβέιτ	-0.2343	Κιργιζία	-0.3260
Τζαμάικα	-0.2398	Μαδαγασκάρη	-0.3410
Βενεζουέλα	-0.3030		

Διάχυση γνώσης			
Χώρες-Αποτελέσματα			
Σιγκαπούρη	0.5678	Ινδονησία	-0.0150
Σουηδία	0.5570	Πακιστάν	-0.0183
Ελβετία	0.5507	Αζερμπαϊτζάν	-0.0242
Μάλτα	0.5074	Σλοβακία	-0.0243
Ιρλανδία	0.4920	Σλοβενία	-0.0256
Ολλανδία	0.4893	Τατζικιστάν	-0.0304
Λουξεμβούργο	0.4455	Μεξικό	-0.0361
Ιαπωνία	0.4422	Κατάρ	-0.0450
Ηνωμένες Πολιτείες Αμερικής	0.4170	Τόγκο	-0.0471
Ηνωμένο Βασίλειο	0.4109	Μοζαμβίκη	-0.0486
Παραγουάη	0.3990	Μποτσουάνα	-0.0524
Ουγγαρία	0.3888	Βοσνία-Ερζεγοβίνη	-0.0583
Γερμανία	0.3607	Πορτογαλία	-0.0641
Γαλλία	0.3404	Σρι Λάνκα	-0.0680
Χονγκ Κονγκ	0.3380	Μάλι	-0.0704
Νότια Κορέα	0.3371	Μαυρίκιος	-0.0770
Κίνα	0.3232	Λετονία	-0.0781
Βέλγιο	0.3001	Ουκρανία	-0.0843
Ισραήλ	0.2924	Μαδαγασκάρη	-0.0848
Λίβανος	0.2506	Ελ Σαλβαδόρ	-0.0868
Φινλανδία	0.2465	Κιργιζία	-0.0873
Ρουμανία	0.2347	Βουλγαρία	-0.0908
Μαλαισία	0.2168	Νέα Ζηλανδία	-0.0912
Κόστα Ρίκα	0.1874	Καμερούν	-0.0915
Δανία	0.1832	Τυνησία	-0.0916
Τσεχία	0.1809	Γκάνα	-0.0944
Καναδάς	0.1517	Ονδούρα	-0.0947
Γουιάνα	0.1448	Μαλάουι	-0.1027
Κύπρος	0.1436	Σουδάν	-0.1061
Συρία	0.1372	Αυστραλία	-0.1064
Εσθονία	0.1320	Μπουρκίνα Φάσο	-0.1069
Μπανγκλαντές	0.1320	Αρμενία	-0.1097
Ταϊλάνδη	0.1315	Νεπάλ	-0.1098
Φιλιππίνες	0.1232	Κένυα	-0.1102
Αυστρία	0.1188	Μαρόκο	-0.1107
Σουαζιλάνδη	0.1099	Λευκορωσία	-0.1124
Βραζιλία	0.1071	Ισλανδία	-0.1141
Σερβία	0.0935	Μπενίν	-0.1148
Ακτή Ελεφαντοστού	0.0864	Μολδαβία	-0.1163
Αλγερία	0.0669	Κροατία	-0.1165
Αργεντινή	0.0608	Νίγηρας	-0.1171
Ιταλία	0.0568	Κολομβία	-0.1186
Νορβηγία	0.0560	Χιλή	-0.1195
Πολωνία	0.0554	Λιθουανία	-0.1219
Κουβέιτ	0.0387	Γουατεμάλα	-0.1239
Γκαμπόν	0.0282	Μπρουνέι	-0.1285
Ρωσία	0.0229	Μπαχρέιν	-0.1305
Τανζανία	0.0162	Ομάν	-0.1311
Ινδία	0.0104	Γκάμπια	-0.1313
Ισπανία	0.0019	Ισημερινός	-0.1382
Σενεγάλη	0.0017	Ουζμπεκιστάν	-0.1385

Αιθιοπία	-0.1405	Καμπότζη	-0.1775
Βιετνάμ	-0.1406	Περού	-0.1810
Καζακστάν	-0.1410	Τουρκία	-0.1893
Αίγυπτος	-0.1453	Τζαμάικα	-0.1896
Ελλάδα	-0.1485	Δομινικανή Δημοκρατία	-0.1901
Βενεζουέλα	-0.1502	Ιράν	-0.1918
Λεσότο	-0.1509	Παναμάς	-0.1951
Ουρουγουάη	-0.1511	Ζιμπάμπουε	-0.1961
Βολιβία	-0.1521	Ανγκόλα	-0.1962
Μαυροβούνιο	-0.1551	Ζάμπια	-0.1967
Νότια Αφρική	-0.1560	Τρινιντάντ και Τομπάγκο	-0.1970
Λάος	-0.1579	Γεωργία	-0.1971
ΠΓΔΜ	-0.1608	Μογγολία	-0.1980
Υεμένη	-0.1614	Ρουάντα	-0.2029
Νικαράγουα	-0.1619	Φίτζι	-0.2193
Ηνωμένα Αραβικά Εμιράτα	-0.1620	Ναμίμπια	-0.2258
Ουγκάντα	-0.1709	Νιγηρία	-0.2310
Ιορδανία	-0.1727	Σαουδική Αραβία	-0.2323
Μπελίζ	-0.1751	Μπουρούντι	-0.2347
Αλβανία	-0.1761		

Αποτελέσματα γνώσης και τεχνολογίας

Χώρες-Αποτελέσματα

Ελβετία	0.7856	Νέα Ζηλανδία	0.1670
Κίνα	0.7802	Σλοβενία	0.1565
Σουηδία	0.6335	Αργεντινή	0.1495
Χονγκ Κονγκ	0.6019	Ισλανδία	0.1476
Ηνωμένες Πολιτείες Αμερικής	0.5755	Σερβία	0.1452
Ιαπωνία	0.5734	Αυστραλία	0.1376
Νότια Κορέα	0.5644	Βραζιλία	0.1334
Σιγκαπούρη	0.5362	Σλοβακία	0.1230
Λουξεμβούργο	0.5242	Μπανγκλαντές	0.1094
Ηνωμένο Βασίλειο	0.5110	Χιλή	0.0813
Φινλανδία	0.5004	Ουκρανία	0.0810
Ολλανδία	0.4814	Λετονία	0.0765
Τσεχία	0.4757	Ισπανία	0.0756
Γαλλία	0.4688	Μολδαβία	0.0653
Μάλτα	0.4606	Ινδία	0.0638
Εσθονία	0.4565	Ταϊλάνδη	0.0544
Γερμανία	0.4400	Αρμενία	0.0498
Ουγγαρία	0.4170	Παραγουάη	0.0399
Ιρλανδία	0.3902	Αλβανία	0.0395
Βέλγιο	0.3629	Κατάρ	0.0350
Δανία	0.3551	Νορβηγία	0.0322
Ισραήλ	0.3475	Αζερμπαϊτζάν	0.0312
Κύπρος	0.3401	Δομινικανή Δημοκρατία	0.0296
Ιταλία	0.3083	Κροατία	0.0266
Βουλγαρία	0.2932	Λιθουανία	0.0248
Λευκορωσία	0.2628	Γκαμπόν	0.0240
Καναδάς	0.2409	Βοσνία-Ερζεγοβίνη	0.0111
Αυστρία	0.2399	Ουρουγουάη	0.0047
Κόστα Ρίκα	0.2221	Μπαχρέιν	0.0021
Αλγερία	0.2123	Κολομβία	-0.0053
Ρουμανία	0.1885	Λίβανος	-0.0182
Ρωσία	0.1869	Ιορδανία	-0.0218
Συρία	0.1793	Μπελίζ	-0.0269
Μαλαισία	0.1762	Γκάνα	-0.0349

Πορτογαλία	-0.0389	Ισημερινός	-0.2358
Φιλιππίνες	-0.0497	Σενεγάλη	-0.2396
Ανγκόλα	-0.0578	Τουρκία	-0.2481
Πολωνία	-0.0688	Τυνησία	-0.2495
Ηνωμένα Αραβικά Εμιράτα	-0.0812	Μαρόκο	-0.2541
Μαυροβούνιο	-0.0826	Μαλάουι	-0.2591
Μογγολία	-0.0847	Μάλι	-0.2591
Ακτή Ελεφαντοστού	-0.0918	Υεμένη	-0.2595
Μπενίν	-0.0963	Ομάν	-0.2622
Γεωργία	-0.0971	Νιγηρία	-0.2656
Τατζικιστάν	-0.0982	Ονδούρα	-0.2661
Γουιάνα	-0.1072	Νότια Αφρική	-0.2674
Μαυρίκιος	-0.1146	Τόγκο	-0.2699
Μποτσουάνα	-0.1331	Γκάμπια	-0.2717
Βολιβία	-0.1360	Κένυα	-0.2756
Σρι Λάνκα	-0.1458	Ζάμπια	-0.2782
Περού	-0.1470	Σουδάν	-0.2805
Ινδονησία	-0.1486	Ελλάδα	-0.2883
Ζιμπάμπουε	-0.1495	Ουγκάντα	-0.2998
Σουαζιλάνδη	-0.1519	Νεπάλ	-0.3001
Αιθιοπία	-0.1544	Λεσότο	-0.3026
Κουβέιτ	-0.1549	Ιράν	-0.3110
Μπουρκίνα Φάσο	-0.1592	Λάος	-0.3156
Μπρουνέι	-0.1654	Γουατεμάλα	-0.3156
Καμπότζη	-0.1744	Φίτζι	-0.3185
Καμερούν	-0.1758	Νικαράγουα	-0.3191
Ουζμπεκιστάν	-0.1795	Κιργιζία	-0.3255
Καζακστάν	-0.1871	Τρινιδάδ και Τομπάγκο	-0.3285
Μοζαμβίκη	-0.1942	Νίγηρας	-0.3324
ΠΓΔΜ	-0.1954	Παναμάς	-0.3364
Τανζανία	-0.1956	Ναμίμπια	-0.3391
Μεξικό	-0.2040	Σαουδική Αραβία	-0.3454
Αίγυπτος	-0.2129	Ρουάντα	-0.3458
Βιετνάμ	-0.2173	Τζαμάικα	-0.3576
Μπουρούντι	-0.2267	Μαδαγασκάρη	-0.4142
Πακιστάν	-0.2279	Βενεζουέλα	-0.4272
Ελ Σαλβαδόρ	-0.2330		

Άυλη δημιουργικότητα			
Χώρες-Αποτελέσματα			
Ελβετία	0.5883	Μολδαβία	0.2884
Λουξεμβούργο	0.5705	Χονγκ Κονγκ	0.2863
Κατάρ	0.5040	Νορβηγία	0.2850
Χιλή	0.5013	Σαουδική Αραβία	0.2839
Ισλανδία	0.4808	Γερμανία	0.2831
Εσθονία	0.4293	Νέα Ζηλανδία	0.2698
Σουηδία	0.3762	Αυστρία	0.2478
Πορτογαλία	0.3703	Αυστραλία	0.2440
Μάλτα	0.3655	Ιορδανία	0.2372
Κίνα	0.3532	Ηνωμένο Βασίλειο	0.2356
Καναδάς	0.3405	Ολλανδία	0.2323
Δανία	0.3270	Γαλλία	0.2176
Μαλαισία	0.3251	Ηνωμένα Αραβικά Εμιράτα	0.2166
Σιγκαπούρη	0.3128	Λετονία	0.2132
Φινλανδία	0.3124	Νότια Κορέα	0.2033
Λευκορωσία	0.3054	Φίτζι	0.1989
Σλοβενία	0.2990	Λάος	0.1961

Κόστα Ρίκα	0.1853	Περου	-0.1066
Ηνωμένες Πολιτείες Αμερικής	0.1723	Βοσνία-Ερζεγοβίνη	-0.1082
Παναμάς	0.1606	Γουατεμάλα	-0.1161
Βουλγαρία	0.1463	Καμπότζη	-0.1178
Ρουάντα	0.1377	Μαδαγασκάρη	-0.1312
Βέλγιο	0.1353	Ουγγαρία	-0.1375
Λιθουανία	0.1288	Ζάμπια	-0.1404
Τουρκία	0.1220	Μοζαμβίκη	-0.1422
Μπαχρέιν	0.1181	Μπαγγλαντές	-0.1424
Ισραήλ	0.1176	Γουιάνα	-0.1450
Μογγολία	0.1175	Ουζμπεκιστάν	-0.1459
Ισημερινός	0.1171	Μάλι	-0.1472
Συρία	0.1060	Πολωνία	-0.1473
Ουρουγουάη	0.1012	Ιταλία	-0.1550
Ινδία	0.0919	Ρωσία	-0.1592
Ομάν	0.0888	Μαλάουι	-0.1635
Μαρόκο	0.0868	Αίγυπτος	-0.1666
Μαυροβούνιο	0.0701	Μποτσουάνα	-0.1667
Ιρλανδία	0.0657	Τρινιντάντ και Τομπάγκο	-0.1713
Σρι Λάνκα	0.0600	Γεωργία	-0.1750
Τυνησία	0.0520	Αιθιοπία	-0.1759
Κένυα	0.0515	Πακιστάν	-0.1774
Βιετνάμ	0.0489	Τόγκο	-0.1782
Αζερμπαϊτζάν	0.0482	Ρουμανία	-0.1814
Κύπρος	0.0459	Γκαμπόν	-0.1848
Τσεχία	0.0438	Τανζανία	-0.1905
Αρμενία	0.0412	Γκάνα	-0.1960
Κολομβία	0.0346	Ελ Σαλβαδόρ	-0.1970
Βραζιλία	0.0334	Ναμίμπια	-0.2050
Σενεγάλη	0.0292	Ιράν	-0.2061
Δομινικανή Δημοκρατία	0.0263	Κουβέιτ	-0.2157
Νίγηρας	0.0169	Μπενίν	-0.2170
Ισπανία	0.0037	Βολιβία	-0.2260
Νότια Αφρική	-0.0098	Μπουρκίνα Φάσο	-0.2360
Γκάμπια	-0.0171	Νεπάλ	-0.2563
Αργεντινή	-0.0182	Καμερούν	-0.2664
Ιαπωνία	-0.0182	Παραγουάη	-0.2924
Ινδονησία	-0.0188	Βενεζουέλα	-0.2985
Μεξικό	-0.0341	Τατζικιστάν	-0.3112
Κροατία	-0.0441	Ζιμπάμπουε	-0.3159
Μπρουνέι	-0.0449	Ακτή Ελεφαντοστού	-0.3213
Σλοβακία	-0.0471	Ελλάδα	-0.3249
ΠΓΔΜ	-0.0498	Σουδάν	-0.3268
Μαυρίκιος	-0.0514	Νικαράγουα	-0.3510
Ταϊλάνδη	-0.0584	Κιργιζία	-0.3561
Ουκρανία	-0.0648	Αγκόλα	-0.3695
Αλβανία	-0.0768	Λεσότο	-0.3826
Φιλιππίνες	-0.0769	Μπελίζ	-0.3977
Σερβία	-0.0783	Λίβανος	-0.4251
Ονδούρα	-0.0787	Σουαζιλάνδη	-0.4503
Καζακστάν	-0.0830	Μπουρούντι	-0.4636
Νιγηρία	-0.0997	Υεμένη	-0.4638
Τζαμάικα	-0.1047	Αλγερία	-0.4791
Ουγκάντα	-0.1060		

Δημιουργικά αγαθά και υπηρεσίες
Χώρες-Αποτελέσματα

Μάλτα	0.5530	Αυστραλία	-0.0378
Χονγκ Κονγκ	0.5289	Αίγυπτος	-0.0404
Ελβετία	0.5243	Βοσνία-Ερζεγοβίνη	-0.0421
Μαυρίκιος	0.5229	Μολδαβία	-0.0449
Ισλανδία	0.4737	Δομινικανή Δημοκρατία	-0.0450
Γουιάνα	0.4431	Αρμενία	-0.0462
Παναμάς	0.4173	Πολωνία	-0.0476
Λουξεμβούργο	0.4087	Βουλγαρία	-0.0524
Εσθονία	0.3597	Μποτσουάνα	-0.0543
Νιγηρία	0.3586	Τατζικιστάν	-0.0548
Δανία	0.2880	Ρουάντα	-0.0588
Ιρλανδία	0.2868	Αζερμπαϊτζάν	-0.0591
Μαυροβούνιο	0.2654	Σαουδική Αραβία	-0.0597
Νεπάλ	0.2366	Αργεντινή	-0.0602
Μογγολία	0.2182	Σιγκαπούρη	-0.0621
Λετονία	0.2094	Σλοβακία	-0.0628
Νορβηγία	0.1645	Ιορδανία	-0.0641
Σουηδία	0.1573	Μαλαισία	-0.0653
Αυστρία	0.1483	Ρουμανία	-0.0659
Γκαμπόν	0.1458	Κύπρος	-0.0699
Φινλανδία	0.1364	Φίτζι	-0.0703
Ουρουγουάη	0.1336	Τανζανία	-0.0704
Ισπανία	0.1292	Ταϊλάνδη	-0.0721
Τσεχία	0.0870	Καμερούν	-0.0764
Γαλλία	0.0822	Φιλιππίνες	-0.0774
Πορτογαλία	0.0574	Λεσότο	-0.0778
Βέλγιο	0.0507	Ινδονησία	-0.0787
Ιταλία	0.0486	Λευκορωσία	-0.0797
Ιαπωνία	0.0450	Κένυα	-0.0848
Νέα Ζηλανδία	0.0442	Ελ Σαλβαδόρ	-0.0855
Λίβανος	0.0397	Μεξικό	-0.0864
Νότια Κορέα	0.0310	Παραγουάη	-0.0872
Ινδία	0.0308	Τζαμάικα	-0.0879
Γεωργία	0.0306	Αλβανία	-0.0882
Βολιβία	0.0292	Χιλή	-0.0889
Ολλανδία	0.0182	Σρι Λάνκα	-0.0898
Ισραήλ	0.0150	Μπανγκλαντές	-0.0904
Ηνωμένες Πολιτείες Αμερικής	0.0104	Ναμίμπια	-0.0907
Σερβία	0.0101	Αιθιοπία	-0.0944
Ουγγαρία	0.0067	Μαρόκο	-0.0945
Πακιστάν	0.0063	Κολομβία	-0.0950
Βιετνάμ	0.0062	Κουβέιτ	-0.0953
Κίνα	0.0023	Τόγκο	-0.0954
Κατάρ	0.0014	Ιράν	-0.0958
Ηνωμένο Βασίλειο	-0.0005	Ισημερινός	-0.0960
Λιθουανία	-0.0074	Καζακστάν	-0.0960
Καναδάς	-0.0080	Κόστα Ρίκα	-0.0968
Μαδαγασκάρη	-0.0177	Ζιμπάμπουε	-0.0995
Τουρκία	-0.0217	Ουζμπεκιστάν	-0.1003
		Τυνησία	-0.1008
Ελλάδα	-0.0221	Μπαχρέιν	-0.1012
Κροατία	-0.0229	Σενεγάλη	-0.1014
Σλοβενία	-0.0252	Βραζιλία	-0.1016
Γερμανία	-0.0252	Ρωσία	-0.1018
Καμπότζη	-0.0267	Γουατεμάλα	-0.1034
ΠΓΔΜ	-0.0284	Γκάμπια	-0.1038
Ηνωμένα Αραβικά Εμιράτα	-0.0312	Νότια Αφρική	-0.1040

Περου	-0.1052	Ζάμπια	-0.1090
Ουκρανία	-0.1057	Μαλάουι	-0.1093
Μπρουνέι	-0.1059	Αλγερία	-0.1095
Ακτή Ελεφαντοστού	-0.1059	Σουαζιλάνδη	-0.1095
Γκάνα	-0.1060	Τρινιντάντ και Τομπάγκο	-0.1097
Ανγκόλα	-0.1061	Βενεζουέλα	-0.1100
Μπουρούντι	-0.1061	Νίγηρας	-0.1113
Λάος	-0.1065	Σουδάν	-0.1118
Μπενίν	-0.1065	Κιργιζία	-0.1125
Μπελίζ	-0.1067	Νικαράγουα	-0.1130
Μπουρκίνα Φάσο	-0.1081	Ονδούρα	-0.1143
Συρία	-0.1084	Μάλι	-0.1188
Υεμένη	-0.1088	Μοζαμβίκη	-0.1196
Ουγκάντα	-0.1088	Ομάν	-0.1198

Δημιουργικότητα μέσω ηλεκτρονικής διασύνδεσης
Χώρες-Αποτελέσματα

Ισλανδία	0.7861	Ρουμανία	0.1167
Ολλανδία	0.7481	Ρωσία	0.0953
Νορβηγία	0.7193	Ουρουγουάη	0.0932
Σουηδία	0.7053	Ιαπωνία	0.0783
Λουξεμβούργο	0.7018	Βουλγαρία	0.0749
Ηνωμένο Βασίλειο	0.6933	Κολομβία	0.0573
Δανία	0.6666	Ουκρανία	0.0529
Ελβετία	0.6443	Σερβία	0.0518
Γερμανία	0.6421	Βραζιλία	0.0502
Βέλγιο	0.5987	Ηνωμένα Αραβικά Εμιράτα	0.0353
Αυστραλία	0.5820	Νότια Κορέα	0.0345
Νέα Ζηλανδία	0.5804	Γεωργία	-0.0098
Καναδάς	0.5715	Αρμενία	-0.0228
Φινλανδία	0.5541	Βοσνία-Ερζεγοβίνη	-0.0247
Αυστρία	0.5518	Μεξικό	-0.0424
Μαυροβούνιο	0.5510	Μαλαισία	-0.0454
Ιρλανδία	0.5199	Μπρουνέι	-0.0456
Εσθονία	0.5192	Μολδαβία	-0.0525
Ισραήλ	0.5018	Βιεννάμ	-0.0554
Χονγκ Κονγκ	0.4917	Κουβέιτ	-0.0561
Γαλλία	0.4581	Κίνα	-0.0661
Τσεχία	0.4332	Αλβανία	-0.0683
Ηνωμένες Πολιτείες Αμερικής	0.4258	Παναμάς	-0.0732
Μπελίζ	0.4192	Βενεζουέλα	-0.0734
Σλοβενία	0.3913	Κόστα Ρίκα	-0.0739
Ουγγαρία	0.3753	Τουρκία	-0.0767
Ισπανία	0.3741	Περου	-0.0814
Ιταλία	0.3728	Τρινιντάντ και Τομπάγκο	-0.0854
Λεττονία	0.3700	Μαυρίκιος	-0.0866
Λιθουανία	0.3059	Τζαμάικα	-0.0878
Πολωνία	0.2811	Φίτζι	-0.0906
Πορτογαλία	0.2783	Σαουδική Αραβία	-0.0981
Μάλτα	0.2551	Συρία	-0.1059
Αργεντινή	0.2183	Μπαχρέιν	-0.1086
Κροατία	0.2122	Νότια Αφρική	-0.1123
Σλοβακία	0.2092	Κατάρ	-0.1133
Ελλάδα	0.1953	Δομινικανή Δημοκρατία	-0.1181
Σιγκαπούρη	0.1748	Ισημερινός	-0.1191
Κύπρος	0.1551	Μογγολία	-0.1281
Χιλή	0.1347	Ταϊλάνδη	-0.1316

Φιλιππίνες	-0.1345	Ινδονησία	-0.2827
Ιορδανία	-0.1368	Νεπάλ	-0.2885
Παραγουάη	-0.1478	Ζιμπάμπουε	-0.2895
Λευκορωσία	-0.1524	Κιργιζία	-0.2961
Γουιάνα	-0.1570	Υεμένη	-0.2967
Λίβανος	-0.1598	Καμπότζη	-0.2993
Ελ Σαλβαδόρ	-0.1628	Λεσότο	-0.3053
Αζερμπαϊτζάν	-0.1656	Κένυα	-0.3125
Καζακστάν	-0.1666	Σενεγάλη	-0.3198
Μαρόκο	-0.1777	Μπενίν	-0.3400
Μποτσουάνα	-0.1884	Μπανγκλαντές	-0.3469
Βολιβία	-0.1991	Ακτή Ελεφαντοστού	-0.3492
Ομάν	-0.2028	Μαδαγασκάρη	-0.3513
Γουατεμάλα	-0.2044	Ζάμπια	-0.3521
Νικαράγουα	-0.2048	Ανγκόλα	-0.3526
Ιράν	-0.2102	Ουζμπεκιστάν	-0.3532
Σουαζιλάνδη	-0.2144	Ουγκάντα	-0.3551
Τατζικιστάν	-0.2146	Γκάνα	-0.3564
Ονδούρα	-0.2170	Ρουάντα	-0.3574
Τυνησία	-0.2172	Μπουρούντι	-0.3662
Αίγυπτος	-0.2174	Νίγηρας	-0.3667
Πακιστάν	-0.2311	Καμερούν	-0.3706
Ναμίμπια	-0.2439	Μοζαμβίκη	-0.3745
Τανζανία	-0.2524	Μαλάουι	-0.3761
Σρι Λάνκα	-0.2528	ΠΓΔΜ	-0.3803
Γκάμπια	-0.2566	Μπουρκίνα Φάσο	-0.3806
Γκαμπόν	-0.2673	Μάλι	-0.3816
Λάος	-0.2731	Σουδάν	-0.3859
Τόγκο	-0.2760	Νιγηρία	-0.3998
Ινδία	-0.2781	Αιθιοπία	-0.4083
Αλγερία	-0.2783		

Δημιουργικά αποτελέσματα

Χώρες-Αποτελέσματα

Ελβετία	0.8312	Αυστραλία	0.3333
Λουξεμβούργο	0.8190	Σλοβενία	0.3108
Ισλανδία	0.8175	Τσεχία	0.2841
Εσθονία	0.7148	Ισπανία	0.2831
Χονγκ Κονγκ	0.6748	Ηνωμένες Πολιτείες Αμερικής	0.2828
Δανία	0.6744	Ισραήλ	0.2793
Μάλτα	0.6216	Χιλή	0.2439
Σουηδία	0.6064	Μαυρίκιος	0.2321
Νορβηγία	0.5731	Ουρουγουάη	0.2149
Φινλανδία	0.5232	Μογγολία	0.2105
Αυστρία	0.5021	Σιγκαπούρη	0.1976
Ιρλανδία	0.4948	Λιθουανία	0.1949
Μαυροβούνιο	0.4938	Κατάρ	0.1937
Λετονία	0.4790	Κίνα	0.1501
Νέα Ζηλανδία	0.4124	Γουιάνα	0.1456
Ολλανδία	0.4030	Νότια Κορέα	0.1412
Καναδάς	0.3990	Ιταλία	0.1098
Γαλλία	0.3892	Μαλαισία	0.1007
Ηνωμένο Βασίλειο	0.3791	Ηνωμένα Αραβικά Εμιράτα	0.0996
Γερμανία	0.3752	Μολδαβία	0.0916
Πορτογαλία	0.3671	Ουγγαρία	0.0816
Βέλγιο	0.3483	Νιγηρία	0.0721
Παναμάς	0.3455	Βουλγαρία	0.0648

Σαουδική Αραβία	0.0642	Ινδονησία	-0.1779
Λευκορωσία	0.0463	Γκάμπια	-0.1808
Ιαπωνία	0.0442	Καζακστάν	-0.1868
Κροατία	0.0372	Βολιβία	-0.1895
Κύπρος	0.0347	Πακιστάν	-0.1943
Αργεντινή	0.0326	ΠΓΔΜ	-0.1982
Ιορδανία	0.0246	Νίγηρας	-0.1987
Φίτζι	0.0162	Καμπότζη	-0.2090
Σλοβακία	0.0101	Ονδούρα	-0.2092
Τουρκία	0.0053	Τρινιντάντ και Τομπάγκο	-0.2125
Κόστα Ρίκα	0.0019	Μποτσουάνα	-0.2173
Πολωνία	-0.0020	Κουβέιτ	-0.2175
Βιετνάμ	-0.0091	Αίγυπτος	-0.2181
Κολομβία	-0.0312	Γουατεμάλα	-0.2202
Σερβία	-0.0343	Μαδαγασκάρη	-0.2261
Νεπάλ	-0.0347	Ελ Σαλβαδόρ	-0.2404
Ινδία	-0.0350	Τανζανία	-0.2576
Αρμενία	-0.0376	Ουγκάντα	-0.2639
Βραζιλία	-0.0383	Ιράν	-0.2649
Μπαχρέιν	-0.0519	Λίβανος	-0.2654
Ισημερινός	-0.0535	Τόγκο	-0.2705
Λάος	-0.0613	Μπανγκλαντές	-0.2718
Συρία	-0.0616	Ναμίμπια	-0.2723
Γκαμπόν	-0.0692	Βενεζουέλα	-0.2741
Δομινικανή Δημοκρατία	-0.0812	Ουζμπεκιστάν	-0.2803
Μαρόκο	-0.0902	Ζάμπια	-0.2813
Αζερμπαϊτζάν	-0.0919	Παραγουάη	-0.2858
Γεωργία	-0.0946	Μοζαμβίκη	-0.2952
Ουκρανία	-0.0964	Μάλι	-0.2997
Ρουάντα	-0.0980	Τατζικιστάν	-0.3003
Μπελίζ	-0.1012	Μαλάουι	-0.3011
Ρουμανία	-0.1089	Γκάνα	-0.3097
Ομάν	-0.1097	Αιθιοπία	-0.3112
Μεξικό	-0.1109	Μπενίν	-0.3156
Ελλάδα	-0.1182	Καμερούν	-0.3367
Βοσνία-Ερζεγοβίνη	-0.1219	Μπουρκίνα Φάσο	-0.3392
Ρωσία	-0.1252	Νικαράγουα	-0.3459
Τυνησία	-0.1263	Ζιμπάμπουε	-0.3477
Σρι Λάνκα	-0.1273	Ακτή Ελεφαντοστού	-0.3721
Μπρουνέι	-0.1276	Λεσότο	-0.3748
Νότια Αφρική	-0.1306	Κιργιζία	-0.3761
Αλβανία	-0.1459	Σουδάν	-0.3897
Κένυα	-0.1482	Σουαζιλάνδη	-0.3922
Ταϊλάνδη	-0.1500	Ανγκόλα	-0.3968
Φιλιππίνες	-0.1641	Υεμένη	-0.4225
Τζαμάικα	-0.1682	Αλγερία	-0.4233
Σενεγάλη	-0.1716	Μπουρούντι	-0.4428
Περου	-0.1751		

Δείκτης εισόδου καινοτομίας

Χώρες-Αποτελέσματα

Ελβετία	0.7104	Αυστραλία	0.6566
Χονγκ Κονγκ	0.7027	Δανία	0.6515
Ηνωμένες Πολιτείες Αμερικής	0.6756	Φινλανδία	0.6403
Καναδάς	0.6748	Λουξεμβούργο	0.6194
Ηνωμένο Βασίλειο	0.6670	Γερμανία	0.5846
Ιρλανδία	0.6591	Σουηδία	0.5630

Σιγκαπούρη	0.5587	Περου	-0.0913
Νέα Ζηλανδία	0.5454	Λίβανος	-0.0950
Γαλλία	0.5402	Παραγουάη	-0.0997
Νότια Κορέα	0.5305	Μαρόκο	-0.1053
Ιαπωνία	0.5305	Κένυα	-0.1069
Αυστρία	0.5276	Σενεγάλη	-0.1080
Ισλανδία	0.5276	Καζακστάν	-0.1113
Βέλγιο	0.5115	Αργεντινή	-0.1116
Κύπρος	0.4579	Ιορδανία	-0.1170
Ολλανδία	0.4468	Παναμάς	-0.1192
Ισραήλ	0.4441	Ουκρανία	-0.1247
Εσθονία	0.4313	Αρμενία	-0.1255
Νορβηγία	0.4143	Ινδία	-0.1354
Σλοβενία	0.4076	Ελ Σαλβαδόρ	-0.1371
Πορτογαλία	0.3902	Αλβανία	-0.1513
Ισπανία	0.3871	Γκάνα	-0.1711
Μπαχρέιν	0.3782	Τρινιντάντ και Τομπάγκο	-0.1737
Ηνωμένα Αραβικά Εμιράτα	0.3772	Βοσνία-Ερζεγοβίνη	-0.1772
Τσεχία	0.3631	Φιλιππίνες	-0.1784
Σλοβακία	0.3021	Νικαράγουα	-0.1794
Μαλαισία	0.2965	Πακιστάν	-0.1817
Λετονία	0.2678	Αζερμπαϊτζάν	-0.1831
Κίνα	0.2674	Ινδονησία	-0.1836
Κατάρ	0.2622	Κιργιζία	-0.1855
Ιταλία	0.2394	Τζαμάικα	-0.2013
Ουγγαρία	0.2354	Φίτζι	-0.2034
Χιλή	0.2124	ΠΓΔΜ	-0.2056
Μάλτα	0.2077	Σρι Λάνκα	-0.2075
Λιθουανία	0.1943	Μάλι	-0.2101
Ρουμανία	0.1533	Ναμίμπια	-0.2103
Νότια Αφρική	0.1205	Νεπάλ	-0.2336
Ελλάδα	0.1070	Ιράν	-0.2338
Ομάν	0.0998	Ονδούρα	-0.2356
Κροατία	0.0934	Συρία	-0.2481
Σαουδική Αραβία	0.0908	Μοζαμβίκη	-0.2645
Μπρουνέι	0.0886	Γουατεμάλα	-0.2791
Πολωνία	0.0780	Τατζικιστάν	-0.2844
Ρωσία	0.0381	Γουιάνα	-0.2846
Βουλγαρία	0.0353	Μπελίζ	-0.2882
Μαυρίκιος	0.0338	Βολιβία	-0.2884
Μολδαβία	0.0144	Μπανγκλαντές	-0.2917
Μεξικό	0.0095	Αίγυπτος	-0.2965
Κουβέιτ	0.0057	Αλγερία	-0.3020
Κόστα Ρίκα	0.0030	Ζάμπια	-0.3076
Ουρουγουάη	0.0028	Μπουρκίνα Φάσο	-0.3121
Μαυροβούνιο	0.0010	Τανζανία	-0.3141
Τουρκία	-0.0065	Δομινικανή Δημοκρατία	-0.3151
Σερβία	-0.0068	Ισημερινός	-0.3302
Λευκορωσία	-0.0088	Καμπότζη	-0.3369
Μογγολία	-0.0100	Ρουάντα	-0.3394
Μποτσουάνα	-0.0374	Ουγκάντα	-0.3575
Τυνησία	-0.0379	Λεσότο	-0.3609
Βιετνάμ	-0.0457	Μαλάουι	-0.3679
Κολομβία	-0.0549	Ουζμπεκιστάν	-0.3861
Γεωργία	-0.0604	Νίγηρας	-0.3943
Βραζιλία	-0.0688	Υεμένη	-0.3977
Ταϊλάνδη	-0.0855	Βενεζουέλα	-0.4042

Μαδαγασκάρη	-0.4046	Σουδάν	-0.4323
Αιθιοπία	-0.4114	Μπενίν	-0.4391
Γκάμπια	-0.4142	Μπουρούντι	-0.4404
Σουαζιλάνδη	-0.4146	Καμερούν	-0.4660
Νιγηρία	-0.4153	Ακτή Ελεφαντοστού	-0.4663
Λάος	-0.4209	Ζιμπάμπουε	-0.4865
Τόγκο	-0.4233	Ανγκόλα	-0.5001
Γκαμπόν	-0.4308		

Δείκτης εξόδου καινοτομίας
Χώρες-Αποτελέσματα

Ελβετία	0.8871	Συρία	0.0847
Λουξεμβούργο	0.7975	Μογγολία	0.0829
Χονγκ Κονγκ	0.7898	Μαυρίκιος	0.0787
Σουηδία	0.7771		
Εσθονία	0.7389	Σερβία	0.0755
Μάλτα	0.7104	Βραζιλία	0.0635
Φινλανδία	0.6890	Ρουμανία	0.0629
Δανία	0.6666	Ρωσία	0.0521
Ολλανδία	0.6173	Κροατία	0.0325
Ηνωμένο Βασίλειο	0.6169	Παναμάς	0.0257
Ιρλανδία	0.6165	Γουιάνα	0.0175
Γαλλία	0.6030	Ινδία	0.0110
Ηνωμένες Πολιτείες Αμερικής	0.5806	Ηνωμένα Αραβικά Εμιράτα	-0.0001
Γερμανία	0.5795	Αρμενία	-0.0016
Ισλανδία	0.5495	Ιορδανία	-0.0128
Κίνα	0.5457	Ουκρανία	-0.0145
Τσεχία	0.5380	Κολομβία	-0.0389
Βέλγιο	0.5167	Γκαμπόν	-0.0415
Αυστρία	0.5146	Δομινικανή Δημοκρατία	-0.0448
Σιγκαπούρη	0.5018	Μπαχρέιν	-0.0470
Νότια Κορέα	0.4698	Αζερμπαϊτζάν	-0.0501
Καναδάς	0.4601	Πολωνία	-0.0655
Ισραήλ	0.4600	Ταϊλάνδη	-0.0665
Νέα Ζηλανδία	0.4101	Αλβανία	-0.0755
Ιαπωνία	0.3999	Βοσνία-Ερζεγοβίνη	-0.0831
Νορβηγία	0.3837	Μπανγκλαντές	-0.0912
Λετονία	0.3747	Αλγερία	-0.0992
Ουγγαρία	0.3536	Μπελίζ	-0.0992
Αυστραλία	0.3384	Νιγηρία	-0.1353
Σλοβενία	0.3383	Γεωργία	-0.1454
Ιταλία	0.3046	Φιλιππίνες	-0.1523
Κύπρος	0.2707	Παραγουάη	-0.1530
Μαυροβούνιο	0.2636	Βιετνάμ	-0.1659
Βουλγαρία	0.2596	Τουρκία	-0.1737
Ισπανία	0.2553	Λίβανος	-0.1853
Χιλή	0.2314	Σαουδική Αραβία	-0.1871
Πορτογαλία	0.2246	Σρι Λάνκα	-0.1969
Λευκορωσία	0.2234	Φίτζι	-0.2061
Μαλαισία	0.1969	Ισημερινός	-0.2062
Κόστα Ρίκα	0.1605	Μπρουνέι	-0.2094
Κατάρ	0.1580	Γκάνα	-0.2224
Ουρουγουάη	0.1513	Μεξικό	-0.2230
Λιθουανία	0.1512	Περου	-0.2250
Αργεντινή	0.1251	Βολιβία	-0.2259
Μολδαβία	0.1025	Ινδονησία	-0.2276
Σλοβακία	0.0882	Νεπάλ	-0.2303
		Μποτσουάνα	-0.2393

Μαρόκο	-0.2396	Μοζαμβίκη	-0.3206
Κουβέιτ	-0.2534	Ζιμπάμπουε	-0.3233
Ομάν	-0.2558	Μπουρκίνα Φάσο	-0.3244
Καζακστάν	-0.2563	Καμερούν	-0.3332
Λάος	-0.2565	Τζαμάικα	-0.3449
Τυνησία	-0.2584	Νίγηρας	-0.3467
Καμπότζη	-0.2608	Γουατεμάλα	-0.3487
Τατζικιστάν	-0.2620	Τόγκο	-0.3505
ΠΓΔΜ	-0.2676	Σουαζιλάνδη	-0.3515
Μπενίν	-0.2694	Τρινιντάντ και Τομπάγκο	-0.3520
Νότια Αφρική	-0.2710	Μάλι	-0.3607
Ελλάδα	-0.2756	Ζάμπια	-0.3612
Σενεγάλη	-0.2786	Μαλάουι	-0.3615
Πακιστάν	-0.2846	Ουγκάντα	-0.3638
Κένυα	-0.2858	Ιράν	-0.3708
Αίγυπτος	-0.2890	Ναμίμπια	-0.3913
Ανγκόλα	-0.2907	Μαδαγασκάρη	-0.4128
Ρουάντα	-0.2970	Νικαράγουα	-0.4214
Ακτή Ελεφαντοστού	-0.2995	Σουδάν	-0.4257
Τανζανία	-0.3006	Μπουρούντι	-0.4282
Γκάμπια	-0.3019	Λεσότο	-0.4292
Ουζμπεκιστάν	-0.3034	Υεμένη	-0.4341
Αιθιοπία	-0.3052	Κιργιζία	-0.4432
Ελ Σαλβαδόρ	-0.3130	Βενεζουέλα	-0.4478
Ονδούρα	-0.3145		

Παγκόσμιος δείκτης καινοτομίας
Χώρες-Αποτελέσματα

Ελβετία	0.7987	Εσθονία	0.6509
Χονγκ Κονγκ	0.7716	Καναδάς	0.6431
Λουξεμβούργο	0.7467	Ισλανδία	0.6301
Φινλανδία	0.7221	Σιγκαπούρη	0.6221
Σουηδία	0.7205	Ολλανδία	0.6193
Δανία	0.7185	Αυστρία	0.6154
Ηνωμένο Βασίλειο	0.7065	Βέλγιο	0.6095
Ιρλανδία	0.7038	Νότια Κορέα	0.5960
Ηνωμένες Πολιτείες Αμερικής	0.6957	Νέα Ζηλανδία	0.5716
Γερμανία	0.6643	Αυστραλία	0.5708
Γαλλία	0.6560	Ιαπωνία	0.5601

Ισραήλ	0.5519	Βοσνία-Ερζεγοβίνη	-0.1714
Τσεχία	0.5435	Μποτσουάνα	-0.1745
Μάλτα	0.5045	Λίβανος	-0.1829
Νορβηγία	0.4965	Τυνησία	-0.1830
Κίνα	0.4867	Περού	-0.1993
Σλοβενία	0.4666	Φιλιππίνες	-0.2101
Κύπρος	0.4504	Μαρόκο	-0.2134
Ισπανία	0.4035	Δομινικανή Δημοκρατία	-0.2155
Λετονία	0.4032	Καζακστάν	-0.2238
Πορτογαλία	0.3851	Σενεγάλη	-0.2313
Ουγγαρία	0.3693	Μπανγκλαντές	-0.2317
Ιταλία	0.3424	Κένυα	-0.2336
Μαλαισία	0.3102	Μπελίζ	-0.2346
Χιλή	0.2769	Γκάνα	-0.2403
Κατάρ	0.2614	Αλγερία	-0.2412
Σλοβακία	0.2403	Σρι Λάνκα	-0.2467
Ηνωμένα Αραβικά Εμιράτα	0.2281	Ινδονησία	-0.2489
Λιθουανία	0.2104	Φίτζι	-0.2489
Μπαχρέιν	0.1996	Ελ Σαλβαδόρ	-0.2608
Βουλγαρία	0.1734	Γκαμπόν	-0.2689
Μαυροβούνιο	0.1541	Πακιστάν	-0.2721
Ρουμανία	0.1222	Νεπάλ	-0.2746
Λευκορωσία	0.1217	ΠΓΔΜ	-0.2769
Κόστα Ρίκα	0.0867	Τρινιντάντ και Τομπάγκο	-0.2960
Ουρουγουάη	0.0804	Βολιβία	-0.2991
Κροατία	0.0606	Τζαμάικα	-0.3067
Μολδαβία	0.0545	Ισημερινός	-0.3100
		Ονδούρα	-0.3109
Μαυρίκιος	0.0511	Τατζικιστάν	-0.3128
Ρωσία	0.0363	Νιγηρία	-0.3152
Μογγολία	0.0262	Μάλι	-0.3178
Σερβία	0.0233	Μοζαμβίκη	-0.3273
Αργεντινή	-0.0041	Αίγυπτος	-0.3297
Πολωνία	-0.0110	Νικαράγουα	-0.3301
Βραζιλία	-0.0217	Ναμίμπια	-0.3314
Σαουδική Αραβία	-0.0682	Ιράν	-0.3337
Παναμάς	-0.0743	Καμπότζη	-0.3372
Κολομβία	-0.0791	Τανζανία	-0.3427
Μπρουνέι	-0.0802	Κιργιζία	-0.3436
Νότια Αφρική	-0.0850	Γουατεμάλα	-0.3461
Ινδία	-0.0924	Μπουρκίνα Φάσο	-0.3516
Ομάν	-0.0929	Ρουάντα	-0.3533
Αρμενία	-0.0951	Ζάμπια	-0.3650
Ελλάδα	-0.0962	Λάος	-0.3756
Ιορδανία	-0.0977	Ουζμπεκιστάν	-0.3782
Συρία	-0.1004	Ουγκάντα	-0.3898
Ουκρανία	-0.1028	Μπενίν	-0.3899
Ταϊλάνδη	-0.1132	Αιθιοπία	-0.3911
Τουρκία	-0.1253	Γκάμπια	-0.3912
Μεξικό	-0.1385	Μαλάουι	-0.3938
Γεωργία	-0.1431	Νίγηρας	-0.4001
Βιετνάμ	-0.1451	Σουαζιλάνδη	-0.4119
Αλβανία	-0.1537	Τόγκο	-0.4158
Κουβέιτ	-0.1541	Ακτή Ελεφαντοστού	-0.4158
Αζερμπαϊτζάν	-0.1548	Λεσότο	-0.4213
Γουιάνα	-0.1621	Ανγκόλα	-0.4295
Παραγουάη	-0.1693	Καμερούν	-0.4296

Μαδαγασκάρη	-0.4345	Βενεζουέλα	-0.4511
Ζιμπάμπουε	-0.4359	Σουδάν	-0.4540
Υεμένη	-0.4413	Μπουρούντι	-0.4592

ΠΑΡΑΡΤΗΜΑ VI

ΑΠΟΤΕΛΕΣΜΑΤΑ 2011

Πολιτικό περιβάλλον Χώρες-Αποτελέσματα			
Σιγκαπούρη	0.5443	Δανία	0.2688
Μπρουνέι	0.4443	Καναδάς	0.2662
Κατάρ	0.3556	Μαλαισία	0.2591
Φινλανδία	0.3038	Σουηδία	0.2519
Τυνησία	0.2961	Καζακστάν	0.2503
Λουξεμβούργο	0.2781	Χονγκ Κονγκ	0.2493
Ελβετία	0.2754	Νορβηγία	0.2455

Αυστρία	0.2382	Νότια Αφρική	-0.0510
Ισλανδία	0.2358	Αίγυπτος	-0.0565
Βιετνάμ	0.2334	Φιλιππίνες	-0.0664
Νέα Ζηλανδία	0.2292	Βραζιλία	-0.0757
Ομάν	0.2287	Μογγολία	-0.0799
Ηνωμένα Αραβικά Εμιράτα	0.2266	Ισραήλ	-0.0813
Αυστραλία	0.2136	Ρωσία	-0.0876
Κίνα	0.2112	Ρουμανία	-0.0892
Σλοβενία	0.2028	Ζάμπια	-0.0910
Ολλανδία	0.2004	Καμερούν	-0.0949
Γερμανία	0.1982	Ελ Σαλβαδόρ	-0.0974
Βέλγιο	0.1970	Τρινιντάντ και Τομπάγκο	-0.0983
Ιαπωνία	0.1911	Μπενίν	-0.0984
Γαλλία	0.1888	Αλβανία	-0.1099
Πορτογαλία	0.1858	Μαλάουι	-0.1207
Ιρλανδία	0.1763	Γεωργία	-0.1221
Μπαχρέιν	0.1688	Καμπότζη	-0.1239
Κύπρος	0.1630	Γκάνα	-0.1307
Χιλή	0.1518	Σερβία	-0.1335
Σλοβακία	0.1504	Ινδονησία	-0.1354
Ηνωμένες Πολιτείες Αμερικής	0.1451	Ινδία	-0.1420
Ρουάντα	0.1441	ΠΓΔΜ	-0.1425
Μαυρίκιος	0.1405	Σενεγάλη	-0.1434
Τσεχία	0.1326	Τζαμάικα	-0.1477
Νότια Κορέα	0.1228	Κολομβία	-0.1485
Συρία	0.1181	Αλγερία	-0.1530
Μποτσουάνα	0.1147	Αργεντινή	-0.1646
Ηνωμένο Βασίλειο	0.0974	Τανζανία	-0.1714
Κροατία	0.0930	Υεμένη	-0.1726
Ουρουγουάη	0.0919	Μπουρκίνα Φάσο	-0.1773
Σαουδική Αραβία	0.0841	Αιθιοπία	-0.1774
Πολωνία	0.0752	Βολιβία	-0.1803
Εσθονία	0.0712	Μαδαγασκάρη	-0.1866
Σουαζιλάνδη	0.0648	Γουιάνα	-0.2094
Ουγγαρία	0.0497	Βενεζουέλα	-0.2111
Λιθουανία	0.0406	Σουδάν	-0.2135
Μεξικό	0.0257	Νικαράγουα	-0.2194
Αζερμπαϊτζάν	0.0250	Ισημερινός	-0.2361
Μαρόκο	0.0250	Μπανγκλαντές	-0.2419
Κουβέιτ	0.0210	Περού	-0.2431
Ιορδανία	0.0179	Μάλι	-0.2465
Λετονία	0.0096	Μολδαβία	-0.2471
Τουρκία	0.0084	Πακιστάν	-0.2601
Ιταλία	0.0070	Τατζικιστάν	-0.2669
Ναμίμπια	0.0045	Ουγκάντα	-0.2689
Κόστα Ρίκα	0.0022	Νιγηρία	-0.2874
Αρμενία	-0.0009	Νίγηρας	-0.2881
Ταϊλάνδη	-0.0027	Γουατεμάλα	-0.2960
Βουλγαρία	-0.0049	Ακτή Ελεφαντοστού	-0.2961
Ονδούρα	-0.0141	Βοσνία-Ερζεγοβίνη	-0.2999
Ελλάδα	-0.0170	Ζιμπάμπουε	-0.3081
Σρι Λάνκα	-0.0228	Παραγουάη	-0.3385
Ιράν	-0.0233	Κένυα	-0.3568
Κιργιζία	-0.0330	Λίβανος	-0.3605
Ισπανία	-0.0464		
Ουκρανία	-0.0498		
Παναμάς	-0.0501		

Ρυθμιστικό περιβάλλον Χώρες-Αποτελέσματα			
Δανία	0.6866	Τουρκία	-0.0140
Φινλανδία	0.6833	Σαουδική Αραβία	-0.0142
Νέα Ζηλανδία	0.6711	Γεωργία	-0.0301
Σουηδία	0.6673	Τρινιντάντ και Τομπάγκο	-0.0301
Αυστραλία	0.6452	Παναμάς	-0.0342
Καναδάς	0.6425	Ναμίμπια	-0.0374
Λουξεμβούργο	0.6425	Τυνησία	-0.0601
Ολλανδία	0.6425	ΠΓΔΜ	-0.0983
Χονγκ Κονγκ	0.6312	Ταϊλάνδη	-0.1025
Σιγκαπούρη	0.6311	Γκάνα	-0.1052
Ιρλανδία	0.6292	Βραζιλία	-0.1257
Ελβετία	0.6256	Αρμενία	-0.1342
Νορβηγία	0.6204	Τζαμάικα	-0.1342
Ηνωμένο Βασίλειο	0.6124	Κολομβία	-0.1404
Αυστρία	0.6078	Περού	-0.1433
Γερμανία	0.5803	Μαρόκο	-0.1484
Ηνωμένες Πολιτείες Αμερικής	0.5614	Αλβανία	-0.1579
Χιλή	0.5311	Ελ Σαλβαδόρ	-0.1596
Βέλγιο	0.5095	Ινδία	-0.1697
Κύπρος	0.4935	Μπουρκίνα Φάσο	-0.1703
Ισλανδία	0.4891	Αίγυπτος	-0.1709
Γαλλία	0.4883	Μεξικό	-0.1746
Εσθονία	0.4740	Σρι Λάνκα	-0.1914
Ιαπωνία	0.4486	Βοσνία-Ερζεγοβίνη	-0.2082
Ισπανία	0.4326	Σερβία	-0.2082
Τσεχία	0.4122	Ουγκάντα	-0.2082
Πορτογαλία	0.3671	Κίνα	-0.2110
Σλοβενία	0.3636	Μαλάουι	-0.2113
Μπρουνέι	0.3468	Μολδαβία	-0.2257
Ουγγαρία	0.3468	Μογγολία	-0.2314
Ισραήλ	0.3468	Λίβανος	-0.2370
Μαυρίκιος	0.3432	Φιλιππίνες	-0.2424
Λεττονία	0.3238	Σενεγάλη	-0.2499
Νότια Κορέα	0.3186	Ρουάντα	-0.2673
Κατάρ	0.2935	Μάλι	-0.2698
Πολωνία	0.2780	Ινδονησία	-0.2841
Λιθουανία	0.2773	Καζακστάν	-0.2841
Σλοβακία	0.2773	Τανζανία	-0.2872
Ελλάδα	0.2295	Μπενίν	-0.3005
Ιταλία	0.2064	Νίγηρας	-0.3072
Μπαχρέιν	0.2044	Ζάμπια	-0.3072
Μποτσουάνα	0.1774	Αζερμπαϊτζάν	-0.3168
Ομάν	0.1774	Γουατεμάλα	-0.3256
Ουρουγουάη	0.1528	Κένυα	-0.3256
Κόστα Ρίκα	0.1305	Βιετνάμ	-0.3271
Ηνωμένα Αραβικά Εμιράτα	0.1305	Ονδούρα	-0.3333
Κουβέιτ	0.0818	Νικαράγουα	-0.3368
Μαλαισία	0.0818	Ρωσία	-0.3368
Βουλγαρία	0.0406	Μαδαγασκάρη	-0.3404
		Γουιάνα	-0.3439
Ρουμανία	0.0370	Σουαζιλάνδη	-0.3439
Κροατία	0.0347	Παραγουάη	-0.3701
Ιορδανία	0.0335	Πακιστάν	-0.3767
Νότια Αφρική	0.0102	Ουκρανία	-0.3767

Αργεντινή	-0.4008	Αλγερία	-0.4774
Κιργιζία	-0.4019	Βολιβία	-0.4877
Καμπότζη	-0.4071	Ακτή Ελεφαντοστού	-0.5224
Συρία	-0.4080	Τατζικιστάν	-0.5450
Μπανγκλαντές	-0.4171	Σουδάν	-0.5832
Υεμένη	-0.4270	Ιράν	-0.5976
Αιθιοπία	-0.4374	Ισημερινός	-0.6007
Καμερούν	-0.4471	Βενεζουέλα	-0.7049
Νιγηρία	-0.4644	Ζιμπάμπουε	-0.8004

Επιχειρηματικό περιβάλλον

Χώρες-Αποτελέσματα

Γεωργία	0.3582	Ουγκάντα	0.0919
Κατάρ	0.3521	Νιγηρία	0.0878
Μπαχρέιν	0.3425	Φινλανδία	0.0874
Ηνωμένα Αραβικά Εμιράτα	0.3244	Σενεγάλη	0.0868
Σιγκαπούρη	0.2840	Ιορδανία	0.0772
Ζάμπια	0.2789	Ναμίμπια	0.0651
Χονγκ Κονγκ	0.2685	Ισλανδία	0.0591
Μαυρίκιος	0.2627	Νίγηρας	0.0571
Ομάν	0.2589	Ονδούρα	0.0554
Κύπρος	0.2578	Μεξικό	0.0554
Καναδάς	0.2470	Ουγγαρία	0.0548
Ιρλανδία	0.2279	Ελβετία	0.0548
Λουξεμβούργο	0.2268	Τζαμάικα	0.0543
Ρουάντα	0.2264	Εσθονία	0.0478
Μογγολία	0.2233	Σλοβακία	0.0478
Λίβανος	0.2188	ΠΓΔΜ	0.0474
Αιθιοπία	0.2138	Ταϊλάνδη	0.0457
Κουβέιτ	0.1984	Μπανγκλαντές	0.0434
Νότια Κορέα	0.1983	Ισραήλ	0.0370
Κροατία	0.1960	Τσεχία	0.0278
Χιλή	0.1927	Μάλι	0.0263
Βουλγαρία	0.1909	Παραγουάη	0.0179
Σλοβενία	0.1826	Βέλγιο	0.0172
Μολδαβία	0.1794	Ιαπωνία	0.0112
Σερβία	0.1756	Μποτσουάνα	0.0108
Μαλαισία	0.1542	Γερμανία	0.0085
Καζακστάν	0.1533	Σουηδία	-0.0019
Ηνωμένο Βασίλειο	0.1482	Τρινιντάντ και Τομπάγκο	-0.0021
Ελ Σαλβαδόρ	0.1478	Υεμένη	-0.0038
Δανία	0.1477	Πολωνία	-0.0044
Γκάνα	0.1424	Τανζανία	-0.0065
Πακιστάν	0.1377	Συρία	-0.0083
Αζερμπαϊτζάν	0.1367	Νορβηγία	-0.0103
Μαδαγασκάρη	0.1334	Αίγυπτος	-0.0201
Νότια Αφρική	0.1296	Βοσνία-Ερζεγοβίνη	-0.0232
Σαουδική Αραβία	0.1274	Περού	-0.0265
Λεττονία	0.1230	Ρωσία	-0.0296
Αλβανία	0.1211	Ηνωμένες Πολιτείες Αμερικής	-0.0354
Ιράν	0.1170	Γουατεμάλα	-0.0559
Αυστραλία	0.1128	Ινδονησία	-0.0591
Πορτογαλία	0.1128	Κένυα	-0.0599
Αρμενία	0.1094	Γαλλία	-0.0645
Μαρόκο	0.1090	Σουδάν	-0.0663
Ρουμανία	0.0959	Ιταλία	-0.0794
Λιθουανία	0.0923	Ουκρανία	-0.0811

Αυστρία	-0.0849	Ολλανδία	-0.2166
Τυνησία	-0.0868	Ισπανία	-0.2181
Μπουρκίνα Φάσο	-0.0900	Ουρουγουάη	-0.2659
Φιλιππίνες	-0.0978	Κιργιζία	-0.2806
Ισημερινός	-0.0999	Κόστα Ρίκα	-0.2874
Σουαζιλάνδη	-0.1002	Σρι Λάνκα	-0.2939
Γουιάνα	-0.1161	Αργεντινή	-0.2965
Ελλάδα	-0.1279	Βιετνάμ	-0.3015
Νέα Ζηλανδία	-0.1363	Τατζικιστάν	-0.3327
Παναμάς	-0.1364	Βενεζουέλα	-0.3798
Καμερούν	-0.1533	Ακτή Ελεφαντοστού	-0.4350
Κολομβία	-0.1851	Καμπότζη	-0.4501
Μπρουνέι	-0.1882	Βραζιλία	-0.4919
Μαλάουι	-0.1974	Νικαράγουα	-0.5031
Αλγερία	-0.1984	Μπενίν	-0.5612
Ινδία	-0.1989	Ζιμπάμπουε	-0.6231
Τουρκία	-0.2084	Βολιβία	-0.7174
Κίνα	-0.2140		

Ιδρύματα			
Χώρες-Αποτελέσματα			
Σιγκαπούρη	0.6793	Λετονία	0.2014
Κατάρ	0.5469	Ουγγαρία	0.2010
Χονγκ Κονγκ	0.5399	Κροατία	0.1919
Καναδάς	0.5385	Λιθουανία	0.1902
Λουξεμβούργο	0.5327	Καζακστάν	0.1610
Δανία	0.4904	Πολωνία	0.1600
Φινλανδία	0.4739	Μποτσουάνα	0.1589
Ιρλανδία	0.4723	Κουβέιτ	0.1575
Κύπρος	0.4483	Ρουάντα	0.1445
Αυστραλία	0.4311	Σαουδική Αραβία	0.1261
Ελβετία	0.4276	Βουλγαρία	0.1169
Χιλή	0.4119	Τυνησία	0.1102
Μπαχρέιν	0.4028	Γεωργία	0.1061
Ηνωμένα Αραβικά Εμιράτα	0.3966	Ισραήλ	0.0935
Σουηδία	0.3900	Ιορδανία	0.0655
Μαυρίκιος	0.3886	Νότια Αφρική	0.0350
Σλοβενία	0.3876	Ιταλία	0.0308
Ομάν	0.3775	Μαρόκο	0.0227
Ισλανδία	0.3745	Ναμίμπια	0.0209
Νορβηγία	0.3712	Αρμενία	0.0080
Ηνωμένο Βασίλειο	0.3669	Ρουμανία	-0.0006
Γερμανία	0.3466	Ζάμπια	-0.0081
Πορτογαλία	0.3381	Αζερμπαϊτζάν	-0.0105
Βέλγιο	0.3331	Ελλάδα	-0.0112
Νότια Κορέα	0.3287	Μογγολία	-0.0129
Αυστρία	0.3153	Μεξικό	-0.0158
Ιαπωνία	0.3085	Ταϊλάνδη	-0.0194
Μαλαισία	0.2924	Ισπανία	-0.0220
Νέα Ζηλανδία	0.2885	Ελ Σαλβαδόρ	-0.0479
Ηνωμένες Πολιτείες Αμερικής	0.2803	Συρία	-0.0497
Μπρουνέι	0.2725	Ουρουγουάη	-0.0510
Γαλλία	0.2701	Γκάνα	-0.0552
Τσεχία	0.2688	Σερβία	-0.0705
Εσθονία	0.2541	Αλβανία	-0.0710
Σλοβακία	0.2455	Κίνα	-0.0731
Ολλανδία	0.2113	Τρινιντάντ και Τομπάγκο	-0.0907

Ονδούρα	-0.0909	Μπανγκλαντές	-0.2715
ΠΓΔΜ	-0.1150	Σρι Λάνκα	-0.2831
Αίγυπτος	-0.1214	Νιγηρία	-0.2852
Τζαμάικα	-0.1264	Κολομβία	-0.2860
Σουαζιλάνδη	-0.1328	Βοσνία-Ερζεγοβίνη	-0.2873
Ιράν	-0.1380	Μαλάουι	-0.2981
Αιθιοπία	-0.1393	Ινδία	-0.3004
Σενεγάλη	-0.1400	Καμερούν	-0.3160
Κόστα Ρίκα	-0.1412	Παραγουάη	-0.3276
Μολδαβία	-0.1435	Γουιάνα	-0.3351
Τουρκία	-0.1460	Γουατεμάλα	-0.3393
Βιετνάμ	-0.1461	Κιργιζία	-0.3416
Παναμάς	-0.1480	Σουδάν	-0.3720
Μαδαγασκάρη	-0.1655	Κένυα	-0.3747
Λίβανος	-0.1856	Βραζιλία	-0.3852
Ρωσία	-0.1966	Αλγερία	-0.3937
Ουγκάντα	-0.2013	Ισημερινός	-0.4136
Φιλιππίνες	-0.2013	Αργεντινή	-0.4400
Ουκρανία	-0.2148	Μπενίν	-0.4698
Πακιστάν	-0.2168	Καμπότζη	-0.4857
Τανζανία	-0.2234	Νικαράγουα	-0.5428
Ινδονησία	-0.2336	Τατζικιστάν	-0.5626
Περου	-0.2371	Βολιβία	-0.5974
Μάλι	-0.2442	Βενεζουέλα	-0.6002
Μπουρκίνα Φάσο	-0.2480	Ακτή Ελεφαντοστού	-0.6176
Νίγηρας	-0.2601	Ζιμπάμπουε	-0.7512
Υεμένη	-0.2606		

Εκπαίδευση			
Χώρες-Αποτελέσματα			
Δανία	0.5601	Ισπανία	0.2563
Ισλανδία	0.5165	Καναδάς	0.2531
Νορβηγία	0.4689	Τυνησία	0.2511
Σουηδία	0.4581	Τσεχία	0.2475
Φινλανδία	0.4532	Σερβία	0.2451
Νέα Ζηλανδία	0.4418	Ουκρανία	0.2350
Βέλγιο	0.4306	Κροατία	0.2235
Σλοβενία	0.4220	Σαουδική Αραβία	0.2005
Πορτογαλία	0.4149	Ελλάδα	0.2001
Ελβετία	0.3740	Ιαπωνία	0.1914
Μολδαβία	0.3711	Νότια Κορέα	0.1908
Αυστραλία	0.3711	Σιγκαπούρη	0.1853
Αυστρία	0.3624	Μποτσουάνα	0.1700
Ιρλανδία	0.3529	Χονγκ Κονγκ	0.1602
Ουγγαρία	0.3488	Βουλγαρία	0.1457
Ολλανδία	0.3397	Ρωσία	0.1389
Ηνωμένο Βασίλειο	0.3344	Σλοβακία	0.1290
Λετονία	0.3336	Ιορδανία	0.1129
Γαλλία	0.3276	Λουξεμβούργο	0.1085
Πολωνία	0.3154	Ρουμανία	0.0956
Ιταλία	0.3094	Αργεντινή	0.0930
Γερμανία	0.3037	Σουαζιλάνδη	0.0892
Εσθονία	0.2983	Μπαχρέιν	0.0530
Ισραήλ	0.2955	Κουβέιτ	0.0394
Ηνωμένες Πολιτείες Αμερικής	0.2669	Βραζιλία	0.0365
Κύπρος	0.2624	ΠΓΔΜ	0.0357
Λιθουανία	0.2576	Καζακστάν	0.0254

Κίνα	0.0181	Ιράν	-0.1510
Βοσνία-Ερζεγοβίνη	0.0180	Ομάν	-0.1514
Κιργιζία	0.0169	Μαυρίκιος	-0.1688
Τρινιντάντ και Τομπάγκο	0.0157	Ακτή Ελεφαντοστού	-0.1762
Κόστα Ρίκα	0.0153	Σενεγάλη	-0.1922
Μαρόκο	0.0102	Ινδονησία	-0.2131
Μεξικό	0.0100	Ζιμπάμπουε	-0.2292
Τζαμάικα	-0.0031	Ρουάντα	-0.2354
Μογγολία	-0.0119	Βιετνάμ	-0.2431
Μαλαισία	-0.0203	Νίγηρας	-0.2527
Ηνωμένα Αραβικά Εμιράτα	-0.0269	Περού	-0.2549
Ουρουγουάη	-0.0447	Τατζικιστάν	-0.2599
Βολιβία	-0.0460	Λίβανος	-0.2648
Βενεζουέλα	-0.0477	Καμερούν	-0.2668
Ναμίμπια	-0.0526	Μπουρκίνα Φάσο	-0.2792
Τουρκία	-0.0654	Ισημερινός	-0.2859
Χιλή	-0.0664	Σρι Λάνκα	-0.2930
Ταϊλάνδη	-0.0697	Μάλι	-0.3149
Γουιάνα	-0.0705	Γουατεμάλα	-0.3183
Αλγερία	-0.0710	Ουγκάντα	-0.3262
Κατάρ	-0.0731	Μπενίν	-0.3297
Μπρουνέι	-0.0913	Ελ Σαλβαδόρ	-0.3414
Νότια Αφρική	-0.0927	Μαλάουι	-0.3416
Υεμένη	-0.1009	Αιθιοπία	-0.3422
Αρμενία	-0.1022	Μαδαγασκάρη	-0.4059
Γκάνα	-0.1040	Φιλιππίνες	-0.4148
Γεωργία	-0.1061	Ινδία	-0.4234
Αζερμπαϊτζάν	-0.1083	Νικαράγουα	-0.4398
Παναμάς	-0.1100	Ζάμπια	-0.5053
Ονδούρα	-0.1113	Μπανγκλαντές	-0.5059
Κένυα	-0.1287	Νιγηρία	-0.5298
Αίγυπτος	-0.1310	Τανζανία	-0.5358
Συρία	-0.1326	Καμπότζη	-0.5714
Κολομβία	-0.1404	Σουδάν	-0.5965
Παραγουάη	-0.1422	Πακιστάν	-0.6333
Αλβανία	-0.1429		

Τριτοβάθμια εκπαίδευση
Χώρες-Αποτελέσματα

Σιγκαπούρη	0.5997	Ιρλανδία	0.2467
Αυστρία	0.5372	Τσεχία	0.2449
Λουξεμβούργο	0.4993	Βενεζουέλα	0.2446
Γερμανία	0.4203	Ρωσία	0.2428
Ηνωμένα Αραβικά Εμιράτα	0.4053	Ελβετία	0.2373
Χονγκ Κονγκ	0.3770	Πορτογαλία	0.2371
Ισραήλ	0.3685	Ισπανία	0.2331
Νότια Κορέα	0.3659	Ιράν	0.2278
Μαλαισία	0.3594	Σουηδία	0.2218
Φινλανδία	0.3472	Ουκρανία	0.1853
Μπαχρέιν	0.3405	Κατάρ	0.1707
Γαλλία	0.3285	Κύπρος	0.1662
Λίβανος	0.3278	Καναδάς	0.1514
Ηνωμένο Βασίλειο	0.3162	Λιθουανία	0.1502
Νέα Ζηλανδία	0.3115	Μαρόκο	0.1460
Ελλάδα	0.2967	Δανία	0.1367
Αυστραλία	0.2742	Τρινιντάντ και Τομπάγκο	0.1285
Ιορδανία	0.2487	Ιταλία	0.1274

Κροατία	0.1204	Καμερούν	-0.1107
Ομάν	0.1202	Μπανγκλαντές	-0.1142
Εσθονία	0.1137	Ινδία	-0.1148
Σλοβενία	0.1072	Ισημερινός	-0.1272
Νορβηγία	0.1055	Παραγουάη	-0.1295
Χιλή	0.1011	Αρμενία	-0.1312
Ελ Σαλβαδόρ	0.0968	Νότια Αφρική	-0.1333
Σερβία	0.0952	Τζαμάικα	-0.1371
Φιλιππίνες	0.0889	Βέλγιο	-0.1425
Ηνωμένες Πολιτείες Αμερικής	0.0872	Τανζανία	-0.1481
Μεξικό	0.0863	Γεωργία	-0.1570
Ιαπωνία	0.0823	Μπρουνέι	-0.1584
Σλοβακία	0.0774	Αργεντινή	-0.1631
Κουβέιτ	0.0739	Νίγηρας	-0.1654
Σαουδική Αραβία	0.0725	Γουιάνα	-0.1683
Κένυα	0.0697	Γουατεμάλα	-0.1697
Κιργιζία	0.0368	Γκάνα	-0.1728
Πολωνία	0.0332	Τυνησία	-0.2058
Ισλανδία	0.0305	Βολιβία	-0.2111
Ρουμανία	0.0284	Κόστα Ρίκα	-0.2155
Τουρκία	0.0269	Αιθιοπία	-0.2312
Τατζικιστάν	0.0200	Καμπότζη	-0.2370
Κολομβία	0.0146	Ονδούρα	-0.2511
Βουλγαρία	0.0117	Βραζιλία	-0.2592
Αζερμπαϊτζάν	0.0117	Αλβανία	-0.2776
Κίνα	0.0002	Μαλάουι	-0.2844
Παναμάς	-0.0011	Νικαράγουα	-0.3033
Ολλανδία	-0.0018	Μαυρίκιος	-0.3081
Ταϊλάνδη	-0.0051	Μάλι	-0.3189
Μογγολία	-0.0137	Ναμίμπια	-0.3218
Αλγερία	-0.0140	Πακιστάν	-0.3328
Ουγγαρία	-0.0145	Σρι Λάνκα	-0.3440
Λεττονία	-0.0353	Συρία	-0.3440
ΠΓΔΜ	-0.0379	Μπουρκίνα Φάσο	-0.3472
Ουρουγουάη	-0.0384	Ουγκάντα	-0.3475
Ινδονησία	-0.0437	Σενεγάλη	-0.3497
Βοσνία-Ερζεγοβίνη	-0.0565	Υεμένη	-0.3519
Μπενίν	-0.0654	Ακτή Ελεφαντοστού	-0.3525
Καζακστάν	-0.0708	Νιγηρία	-0.3682
Μολδαβία	-0.0848	Σουδάν	-0.3801
Μαδαγασκάρη	-0.0914	Ρουάντα	-0.3815
Βιετνάμ	-0.1015	Ζιμπάμπουε	-0.3878
Περού	-0.1040	Ζάμπια	-0.3901
Αίγυπτος	-0.1072	Σουαζιλάνδη	-0.3927
Μποτσουάνα	-0.1089		

Έρευνα και Ανάπτυξη
Χώρες-Αποτελέσματα

Φινλανδία	0.9053	Ελβετία	0.7098
Ισλανδία	0.8725	Ισραήλ	0.6575
Σουηδία	0.8662	Γερμανία	0.6348
Ηνωμένες Πολιτείες Αμερικής	0.8548	Νορβηγία	0.6205
Ιαπωνία	0.8085	Ηνωμένο Βασίλειο	0.5753
Δανία	0.7897	Αυστραλία	0.5326
Νότια Κορέα	0.7461	Καναδάς	0.4864
Σιγκαπούρη	0.7318	Γαλλία	0.4798
Αυστρία	0.7197	Λουξεμβούργο	0.4783

Νέα Ζηλανδία	0.4552	Μογγολία	-0.2235
Πορτογαλία	0.3956	Αλβανία	-0.2246
Σλοβενία	0.3929	Καζακστάν	-0.2258
Εσθονία	0.3650	Ταϊλάνδη	-0.2282
Ιρλανδία	0.3422	Ουγκάντα	-0.2302
Τσεχία	0.3411	Μαυρίκιος	-0.2310
Ισπανία	0.3405	Σουδάν	-0.2332
Μπαχρέιν	0.3234	Βενεζουέλα	-0.2351
Κατάρ	0.2774	Βιετνάμ	-0.2362
Βέλγιο	0.2494	Κιργιζία	-0.2371
Ολλανδία	0.2448	Σενεγάλη	-0.2379
Ηνωμένα Αραβικά Εμιράτα	0.2301	Ομάν	-0.2401
Κίνα	0.2150	Βολιβία	-0.2408
Μπενίν	0.1765	Βοσνία-Ερζεγοβίνη	-0.2435
Λιθουανία	0.1489	Μπρουνέι	-0.2477
Ουγγαρία	0.1211	Παναμάς	-0.2489
Ιταλία	0.0855	Κολομβία	-0.2508
Τυνησία	0.0852	Σρι Λάνκα	-0.2514
Ρωσία	0.0781	Μπανγκλαντές	-0.2532
Λετονία	0.0602	Υεμένη	-0.2532
Χονγκ Κονγκ	0.0570	Ναμίμπια	-0.2540
Σλοβακία	0.0563	Τρινιντάντ και Τομπάγκο	-0.2544
Κροατία	0.0329	Γκάνα	-0.2553
Ελλάδα	0.0121	Κένυα	-0.2553
Ιορδανία	-0.0241	Ρουάντα	-0.2553
Πολωνία	-0.0243	Αλγερία	-0.2557
Βραζιλία	-0.0300	Περού	-0.2560
Ινδία	-0.0349	Καμερούν	-0.2564
Ουκρανία	-0.0480	Ισημερινός	-0.2585
Νότια Αφρική	-0.0880	Αιθιοπία	-0.2600
Τουρκία	-0.0988	Μαδαγασκάρη	-0.2607
		Νιγηρία	-0.2614
Κύπρος	-0.1031	Φιλιππίνες	-0.2622
Μαλάουι	-0.1069	Κουβέιτ	-0.2643
Βουλγαρία	-0.1183	Ακτή Ελεφαντοστού	-0.2648
Ρουμανία	-0.1216	Παραγουάη	-0.2657
Χιλή	-0.1239	Μάλι	-0.2657
Αργεντινή	-0.1313	Γουιάνα	-0.2658
Ιράν	-0.1374	Συρία	-0.2667
Μαρόκο	-0.1453	Τατζικιστάν	-0.2672
Λίβανος	-0.1521	Σουαζιλάνδη	-0.2680
Γεωργία	-0.1546	Ζιμπάμπουε	-0.2680
Μαλαισία	-0.1551	Μπουρκίνα Φάσο	-0.2683
Ουρουγουάη	-0.1595	Ελ Σαλβαδόρ	-0.2686
Σερβία	-0.1608	Νίγηρας	-0.2698
Μποτσουάνα	-0.1688	Ινδονησία	-0.2698
Πακιστάν	-0.1692	Τζαμάικα	-0.2711
Μολδαβία	-0.1719	Γουατεμάλα	-0.2734
Αρμενία	-0.1865	Νικαράγουα	-0.2742
Αζερμπαϊτζάν	-0.1902	Καμπότζη	-0.2744
Αίγυπτος	-0.1970	Ονδούρα	-0.2747
ΠΓΔΜ	-0.2026	Σαουδική Αραβία	-0.2750
Κόστα Ρίκα	-0.2051	Ζάμπια	-0.2767
Μεξικό	-0.2155		
Τανζανία	-0.2218		

Αυστρία	0.6961	Κουβέιτ	-0.0294
Φινλανδία	0.6817	Χιλή	-0.0337
Σιγκαπούρη	0.6373	Μποτσουάνα	-0.0490
Σουηδία	0.6147	Κιργιζία	-0.0573
Γερμανία	0.6119	Τουρκία	-0.0685
Δανία	0.5914	ΠΓΔΜ	-0.0847
Ισραήλ	0.5906	Ομάν	-0.0904
Ελβετία	0.5676	Μογγολία	-0.0987
Νέα Ζηλανδία	0.5668	Αργεντινή	-0.1098
Ηνωμένο Βασίλειο	0.5632	Κένυα	-0.1117
Νότια Κορέα	0.5575	Βοσνία-Ερζεγοβίνη	-0.1131
Αυστραλία	0.5450	Καζακστάν	-0.1144
Γαλλία	0.5387	Ουρουγουάη	-0.1149
Ισλανδία	0.5268	Ταϊλάνδη	-0.1227
Νορβηγία	0.5107	Αζερμπαϊτζάν	-0.1228
Λουξεμβούργο	0.5060	Μπενίν	-0.1231
Πορτογαλία	0.4968	Αλγερία	-0.1338
Ηνωμένες Πολιτείες Αμερικής	0.4603	Παναμάς	-0.1432
Ιρλανδία	0.4566	Κολομβία	-0.1485
Σλοβενία	0.4252	Βραζιλία	-0.1573
Ιαπωνία	0.4156	Νότια Αφρική	-0.1720
Καναδάς	0.4138	Τζαμάικα	-0.1761
Τσεχία	0.4101	Ελ Σαλβαδόρ	-0.1956
Ισπανία	0.4075	Κόστα Ρίκα	-0.1981
Εσθονία	0.3687	Αρμενία	-0.2032
Μπαχρέιν	0.3525	Τατζικιστάν	-0.2039
Ηνωμένα Αραβικά Εμιράτα	0.2991	Αίγυπτος	-0.2052
Χονγκ Κονγκ	0.2989	Γεωργία	-0.2119
Λιθουανία	0.2724	Ινδονησία	-0.2206
Ολλανδία	0.2662	Γουιάνα	-0.2257
Ελλάδα	0.2603	Μπρουνέι	-0.2264
Ιταλία	0.2510	Φιλιππίνες	-0.2300
Ρωσία	0.2316	Βολιβία	-0.2332
Βέλγιο	0.2211	Παραγουάη	-0.2371
Ουγγαρία	0.2021	Γκάνα	-0.2419
Ουκρανία	0.1924	Σουαζιλάνδη	-0.2590
Κροατία	0.1841	Βιετνάμ	-0.2621
Κατάρ	0.1802	Περού	-0.2727
Ιορδανία	0.1755	Καμερούν	-0.2821
Κύπρος	0.1745	Ινδία	-0.2901
Λετονία	0.1543	Ονδούρα	-0.2927
Πολωνία	0.1499	Ναμίμπια	-0.2966
Σλοβακία	0.1228	Ισημερινός	-0.3006
Μαλαισία	0.1179	Νίγηρας	-0.3096
Σερβία	0.1094	Αλβανία	-0.3115
Κίνα	0.0971	Μαδαγασκάρη	-0.3322
Μολδαβία	0.0542	Υεμένη	-0.3330
Σαουδική Αραβία	0.0508	Μαυρίκιος	-0.3401
Τυνησία	0.0319	Γουατεμάλα	-0.3421
Βενεζουέλα	0.0291	Συρία	-0.3469
Βουλγαρία	0.0239	Ακτή Ελεφαντοστού	-0.3706
Μαρόκο	0.0234	Σενεγάλη	-0.3716
Ρουμανία	0.0064	Μαλάουι	-0.3754
Ιράν	-0.0055	Μπανγκλαντές	-0.3827
Τρινιντάντ και Τομπάγκο	-0.0083	Αιθιοπία	-0.3843
Λίβανος	-0.0107	Τανζανία	-0.4062
Μεξικό	-0.0276	Ρουάντα	-0.4089

Ζιμπάμπουε	-0.4112	Καμπότζη	-0.4778
Μπουρκίνα Φάσο	-0.4163	Πακιστάν	-0.5219
Σρι Λάνκα	-0.4178	Νιγηρία	-0.5260
Μάλι	-0.4186	Ζάμπια	-0.5301
Ουγκάντα	-0.4299	Σουδάν	-0.5467
Νικαράγουα	-0.4657		

Τεχνολογίες πληροφορίας και επικοινωνίας
Χώρες-Αποτελέσματα

Νότια Κορέα	0.8105	Ιορδανία	-0.0085
Ηνωμένο Βασίλειο	0.7109	Αργεντινή	-0.0177
Αυστραλία	0.7098	Κατάρ	-0.0196
Ηνωμένες Πολιτείες Αμερικής	0.6886	Μεξικό	-0.0211
Σιγκαπούρη	0.6762	Κουβέιτ	-0.0259
Καναδάς	0.6714	ΠΓΔΜ	-0.0339
Ιαπωνία	0.6699	Βραζιλία	-0.0435
Δανία	0.6619	Κίνα	-0.0487
Ολλανδία	0.6522	Αίγυπτος	-0.0496
Ισπανία	0.6429	Τυνησία	-0.0512
Νέα Ζηλανδία	0.6268	Ρωσία	-0.0636
Νορβηγία	0.6070	Τουρκία	-0.0681
Γαλλία	0.5901	Σαουδική Αραβία	-0.0838
Γερμανία	0.5658	Ουκρανία	-0.0954
Σουηδία	0.5606	Τρινιντάντ και Τομπάγκο	-0.1011
Μπαχρέιν	0.5567	Κιργιζία	-0.1186
Βέλγιο	0.5393	Ομάν	-0.1209
Εσθονία	0.5004	Περου	-0.1364
Αυστρία	0.4638	Γουατεμάλα	-0.1482
Ισραήλ	0.4238	Κόστα Ρίκα	-0.1487
Φινλανδία	0.4203	Σερβία	-0.1611
Ιρλανδία	0.4176	Φιλιππίνες	-0.1619
Χονγκ Κονγκ	0.3622	Ζάμπια	-0.1623
Σλοβενία	0.3587	Παναμάς	-0.1655
Λουξεμβούργο	0.3454	Βενεζουέλα	-0.1655
Ελβετία	0.3364	Μολδαβία	-0.1656
Λιθουανία	0.3216	Λίβανος	-0.1700
Μαλαισία	0.3179	Μαυρίκιος	-0.1787
Κροατία	0.2806	Αζερμπαϊτζάν	-0.1820
Κύπρος	0.2599	Ελ Σαλβαδόρ	-0.1843
Ουγγαρία	0.2490	Ισημερινός	-0.1870
Ισλανδία	0.2445	Τζαμάικα	-0.1888
Πορτογαλία	0.1989	Βοσνία-Ερζεγοβίνη	-0.1950
Κολομβία	0.1892	Βιετνάμ	-0.2030
Ελλάδα	0.1790	Ταϊλάνδη	-0.2056
Ιταλία	0.1601	Νότια Αφρική	-0.2067
Ηνωμένα Αραβικά Εμιράτα	0.1470	Αλβανία	-0.2072
Χιλή	0.1414	Νικαράγουα	-0.2204
Τσεχία	0.1367	Μαρόκο	-0.2227
Λεττονία	0.1302	Βολιβία	-0.2291
Καζακστάν	0.1261	Ινδία	-0.2313
Πολωνία	0.1074	Ιράν	-0.2341
Βουλγαρία	0.0984	Ονδούρα	-0.2370
Σλοβακία	0.0608	Γεωργία	-0.2504
Μπρουνέι	0.0565	Αρμενία	-0.2580
Ρουμανία	0.0366	Σρι Λάνκα	-0.2628
Ουρουγουάη	0.0360	Ακτή Ελεφαντοστού	-0.2643
Μογγολία	0.0047	Μπανγκλαντές	-0.2783

Κένυα	-0.2823	Αιθιοπία	-0.3870
Ινδονησία	-0.2828	Μαδαγασκάρη	-0.3885
Παραγουάη	-0.2840	Μπουρκίνα Φάσο	-0.3907
Πακιστάν	-0.2889	Τανζανία	-0.3927
Μποτσουάνα	-0.3132	Μπενίν	-0.3951
Σουαζιλάνδη	-0.3338	Ρουάντα	-0.4008
Σουδάν	-0.3567	Τατζικιστάν	-0.4138
Μάλι	-0.3570	Νιγηρία	-0.4167
Γκάνα	-0.3638	Ζιμπάμπουε	-0.4178
Καμερούν	-0.3646	Ουγκάντα	-0.4192
Καμπότζη	-0.3676	Ναμίμπια	-0.4239
Αλγερία	-0.3693	Νίγηρας	-0.4360
Σενεγάλη	-0.3721	Υεμένη	-0.4397
Συρία	-0.3783	Μαλάουι	-0.4470
Γουιάνα	-0.3857		

Γενική υποδομή Χώρες-Αποτελέσματα			
Νορβηγία	0.5454	Περού	0.0739
Καναδάς	0.3983	Κολομβία	0.0654
Σιγκαπούρη	0.3785	Ομάν	0.0552
Μπαχρέιν	0.3684	Τυνησία	0.0550
Σουηδία	0.3654	Παναμάς	0.0545
Κατάρ	0.3576	Ελλάδα	0.0518
Αυστραλία	0.3483	Αλγερία	0.0362
Φινλανδία	0.3383	Λίβανος	0.0345
Ηνωμένα Αραβικά Εμιράτα	0.3356	Μπανγκλαντές	0.0316
Χονγκ Κονγκ	0.3305	Βιετνάμ	0.0292
Ελβετία	0.3286	Λιθουανία	0.0215
Λουξεμβούργο	0.2980	Ουγγαρία	0.0192
Ηνωμένες Πολιτείες Αμερικής	0.2936	Κροατία	0.0145
Κουβέιτ	0.2843	Αλβανία	0.0125
Ισλανδία	0.2770	Σενεγάλη	0.0068
Ιαπωνία	0.2568	Νότια Αφρική	0.0049
Αυστρία	0.2536	Ναμίμπια	0.0011
Νότια Κορέα	0.2431	Αρμενία	0.0009
Ισπανία	0.2250	Αργεντινή	0.0005
Κίνα	0.2209	Ισημερινός	-0.0038
Δανία	0.2186	Ρουμανία	-0.0108
Γαλλία	0.2183	Ουρουγουάη	-0.0113
Βέλγιο	0.2060	Κόστα Ρίκα	-0.0119
Ολλανδία	0.1969	Πολωνία	-0.0128
Γερμανία	0.1943	Τουρκία	-0.0143
Ισραήλ	0.1882	Εσθονία	-0.0183
Νέα Ζηλανδία	0.1853	Καζακστάν	-0.0185
Σλοβακία	0.1778	Σρι Λάνκα	-0.0205
Ιρλανδία	0.1762	Μεξικό	-0.0255
Ιταλία	0.1759	Λετονία	-0.0270
Ηνωμένο Βασίλειο	0.1542	Ταϊλάνδη	-0.0306
Μαρόκο	0.1530	Μποτσουάνα	-0.0316
Κύπρος	0.1082	Μογγολία	-0.0420
Ινδία	0.1058	Χιλή	-0.0434
Βενεζουέλα	0.0964	Ιράν	-0.0446
Σαουδική Αραβία	0.0923	Ινδονησία	-0.0447
Σλοβενία	0.0821	Βραζιλία	-0.0505
Τσεχία	0.0806	Βουλγαρία	-0.0583
Πορτογαλία	0.0752	Φιλιππίνες	-0.0601

Παραγουάη	-0.0634	Τατζικιστάν	-0.2060
Μαλαισία	-0.0646	Τζαμάικα	-0.2114
ΠΓΔΜ	-0.0648	Πακιστάν	-0.2174
Μαδαγασκάρη	-0.0710	Συρία	-0.2178
Καμπότζη	-0.0897	Ουγκάντα	-0.2180
Γουιάνα	-0.0938	Καμερούν	-0.2201
Βοσνία-Ερζεγοβίνη	-0.1043	Βολιβία	-0.2239
Σερβία	-0.1100	Νίγηρας	-0.2343
Ρωσία	-0.1142	Γεωργία	-0.2370
Ονδούρα	-0.1240	Μαυρίκιος	-0.2511
Αζερμπαϊτζάν	-0.1277	Μαλάουι	-0.2562
Νικαράγουα	-0.1334	Κένυα	-0.2597
Γκάνα	-0.1369	Αιθιοπία	-0.2636
Σουδάν	-0.1614	Νιγηρία	-0.2640
Μπρουνέι	-0.1668	Μάλι	-0.2669
Ελ Σαλβαδόρ	-0.1679	Τρινιντάντ και Τομπάγκο	-0.2787
Μολδαβία	-0.1694	Ρουάντα	-0.2992
Μπενίν	-0.1694	Ζάμπια	-0.3073
Ιορδανία	-0.1760	Μπουρκίνα Φάσο	-0.3188
Γουατεμάλα	-0.1762	Σουαζιλάνδη	-0.3195
Αίγυπτος	-0.1826	Ζιμπάμπουε	-0.3212
Κιργιζία	-0.1925	Ακτή Ελεφαντοστού	-0.3341
Υεμένη	-0.1978	Τανζανία	-0.3359
Ουκρανία	-0.2017		

Υποδομές Χώρες-Αποτελέσματα			
Νορβηγία	0.7891	Κύπρος	0.2748
Καναδάς	0.7352	Κουβέιτ	0.2610
Σιγκαπούρη	0.7241	Λιθουανία	0.2217
Αυστραλία	0.7138	Σλοβακία	0.2158
Μπαχρέιν	0.6757	Πορτογαλία	0.1976
Σουηδία	0.6752	Κίνα	0.1900
Ηνωμένες Πολιτείες Αμερικής	0.6661	Κροατία	0.1886
Νότια Κορέα	0.6565	Κολομβία	0.1806
Ιαπωνία	0.6288	Ουγγαρία	0.1727
Ισπανία	0.5907	Τσεχία	0.1610
Δανία	0.5906	Ελλάδα	0.1591
Φινλανδία	0.5904	Μαλαισία	0.1337
Ολλανδία	0.5660	Καζακστάν	0.0514
Γαλλία	0.5658	Λεττονία	0.0458
Χονγκ Κονγκ	0.5520	Πολωνία	0.0443
Νέα Ζηλανδία	0.5459	Χιλή	0.0373
Αυστρία	0.5442	Σαουδική Αραβία	0.0330
Ηνωμένο Βασίλειο	0.5391	Μαρόκο	0.0304
Ελβετία	0.5352	Τυνησία	0.0114
Βέλγιο	0.5337		
Γερμανία	0.5327	Ρουμανία	-0.0013
Λουξεμβούργο	0.5169	Ουρουγουάη	-0.0022
Ισραήλ	0.4603	Βενεζουέλα	-0.0053
Ιρλανδία	0.4445	Βουλγαρία	-0.0070
Ισλανδία	0.4351	Περσίου	-0.0153
Ηνωμένα Αραβικά Εμιράτα	0.4152	Αργεντινή	-0.0246
Κατάρ	0.3203	Ινδία	-0.0257
Σλοβενία	0.3082	Ομάν	-0.0273
Ιταλία	0.2813	Παναμάς	-0.0506
Εσθονία	0.2794	Μεξικό	-0.0524
		Μογγολία	-0.0527

Τουρκία	-0.0691	Μολδαβία	-0.2760
Λίβανος	-0.0738	Μαδαγασκάρη	-0.2797
Βραζιλία	-0.0906	Ελ Σαλβαδόρ	-0.2836
Βιετνάμ	-0.0949	Καμπότζη	-0.2891
ΠΓΔΜ	-0.0992	Γουιάνα	-0.3016
Κόστα Ρίκα	-0.1101	Τζαμάικα	-0.3263
Αλβανία	-0.1139	Γκάνα	-0.3353
Ισημερινός	-0.1207	Τρινιντάντ και Τομπάγκο	-0.3411
Νότια Αφρική	-0.1213	Σουδάν	-0.3563
Μπανγκλαντές	-0.1268	Βολιβία	-0.3563
Μπρουνέι	-0.1443	Μαυρίκιος	-0.3569
Αρμενία	-0.1488	Πακιστάν	-0.3777
Ταϊλάνδη	-0.1558	Γεωργία	-0.3777
Αλγερία	-0.1636	Μπενίν	-0.3816
Φιλιππίνες	-0.1645	Ζάμπια	-0.3971
Ρωσία	-0.1668	Κένυα	-0.4121
Σρι Λάνκα	-0.1721	Καμερούν	-0.4147
Ιράν	-0.1829	Συρία	-0.4189
Σενεγάλη	-0.1949	Τατζικιστάν	-0.4247
Ιορδανία	-0.1950	Υεμένη	-0.4296
Ινδονησία	-0.2051	Ουγκάντα	-0.4381
Μποτσουάνα	-0.2060	Μάλι	-0.4525
Σερβία	-0.2147	Νίγηρας	-0.4608
Παραγουάη	-0.2244	Αιθιοπία	-0.4633
Ναμίμπια	-0.2247	Ακτή Ελεφαντοστού	-0.4664
Βοσνία-Ερζεγοβίνη	-0.2250	Νιγηρία	-0.4775
Αίγυπτος	-0.2261	Μαλάουι	-0.4855
Αζερμπαϊτζάν	-0.2427	Σουαζιλάνδη	-0.4862
Ονδούρα	-0.2644	Ρουάντα	-0.5001
Νικαράγουα	-0.2663	Μπουρκίνα Φάσο	-0.5117
Ουκρανία	-0.2700	Ζιμπάμπουε	-0.5263
Γουατεμάλα	-0.2739	Τανζανία	-0.5266
Κιργιζία	-0.2740		

Πίστωση			
Χώρες-Αποτελέσματα			
Βιετνάμ	0.4763	Γαλλία	0.2279
Δανία	0.4091	Λουξεμβούργο	0.2218
Ηνωμένο Βασίλειο	0.4083	Περού	0.1948
Κιργιζία	0.3722	Λετονία	0.1886
Νέα Ζηλανδία	0.3680	Γεωργία	0.1853
Ισλανδία	0.3587	Ολλανδία	0.1682
Χονγκ Κονγκ	0.3574	Ισπανία	0.1682
Καμπότζη	0.3424	Βοσνία-Ερζεγοβίνη	0.1665
Ηνωμένες Πολιτείες Αμερικής	0.3386	Ισραήλ	0.1604
Κύπρος	0.3352	Βουλγαρία	0.1397
Κένυα	0.3226	Αρμενία	0.1380
Νότια Αφρική	0.3212	Ουκρανία	0.1323
Ελβετία	0.2994	Κίνα	0.1275
Γερμανία	0.2912	Νότια Κορέα	0.1267
Μογγολία	0.2803	Τανζανία	0.1258
Αυστραλία	0.2775	ΠΓΔΜ	0.1225
Σιγκαπούρη	0.2657	Καναδάς	0.1210
Μαλαισία	0.2505	Ιρλανδία	0.1128
Ιαπωνία	0.2488	Εσθονία	0.1110
Αλβανία	0.2382	Μποτσουάνα	0.1067
Φινλανδία	0.2279	Μπανγκλαντές	0.1055

Αυστρία	0.1053	Ιράν	-0.1040
Βέλγιο	0.1053	Λιθουανία	-0.1096
Σερβία	0.0931	Ιορδανία	-0.1249
Νικαράγουα	0.0789	Πακιστάν	-0.1276
Νορβηγία	0.0704	Ζιμπάμπουε	-0.1357
Πολωνία	0.0657	Αλγερία	-0.1380
Σλοβακία	0.0553	Κόστα Ρίκα	-0.1485
Σουηδία	0.0540	Σαουδική Αραβία	-0.1497
Μπρουνέι	0.0528	Μαρόκο	-0.1627
Μολδαβία	0.0330	Κουβέιτ	-0.1728
Ινδία	0.0269	Σενεγάλη	-0.1761
Τζαμάικα	0.0189	Τατζικιστάν	-0.1763
Ουγγαρία	0.0155	Ισημερινός	-0.1811
Παναμάς	0.0151	Ουρουγουάη	-0.1989
Ουγκάντα	0.0130	Μεξικό	-0.1997
Ναμίμπια	0.0102	Λίβανος	-0.2034
Ζάμπια	0.0060	Αιθιοπία	-0.2082
Βολιβία	0.0044	Καζακστάν	-0.2130
Ρουμανία	0.0027	Μπενίν	-0.2194
Ιταλία	-0.0030	Σουδάν	-0.2278
Νιγηρία	-0.0116	Σρι Λάνκα	-0.2348
Γουατεμάλα	-0.0138	Μπουρκίνα Φάσο	-0.2351
Ονδούρα	-0.0157	Ομάν	-0.2377
Γκάνα	-0.0226	Τουρκία	-0.2487
Τρινιντάντ και Τομπάγκο	-0.0233	Βραζιλία	-0.2525
Μπαχρέιν	-0.0251	Ελλάδα	-0.2537
Ρουάντα	-0.0365	Τυνησία	-0.2579
Αζερμπαϊτζάν	-0.0423	Κατάρ	-0.2705
Ταϊλάνδη	-0.0442	Αίγυπτος	-0.2752
Μαυρίκιος	-0.0567	Ρωσία	-0.2812
Κροατία	-0.0567	Αργεντινή	-0.2813
Πορτογαλία	-0.0581	Μάλι	-0.2825
Χιλή	-0.0601	Φιλιππίνες	-0.2907
Μαλάουι	-0.0739	Καμερούν	-0.2931
Σουαζιλάνδη	-0.0752	Ινδονησία	-0.3071
Παραγουάη	-0.0760	Ακτή Ελεφαντοστού	-0.3135
Τσεχία	-0.0769	Νίγηρας	-0.3258
Ελ Σαλβαδόρ	-0.0790	Βενεζουέλα	-0.3575
Γουιάνα	-0.0890	Μαδαγασκάρη	-0.3604
Ηνωμένα Αραβικά Εμιράτα	-0.0976	Υεμένη	-0.3836
Κολομβία	-0.0994	Συρία	-0.4084
Σλοβενία	-0.1018		

Επένδυση			
Χώρες-Αποτελέσματα			
Ηνωμένες Πολιτείες Αμερικής	0.7508	Κίνα	0.2520
Χονγκ Κονγκ	0.6932	Νότια Κορέα	0.2516
Καναδάς	0.6297	Δανία	0.2449
Ηνωμένο Βασίλειο	0.6247	Νέα Ζηλανδία	0.2399
Σιγκαπούρη	0.5896	Αυστραλία	0.2363
Ισραήλ	0.5073	Μογγολία	0.2133
Νότια Αφρική	0.4877	Σαουδική Αραβία	0.1981
Σουηδία	0.4510	Λουξεμβούργο	0.1911
Ελβετία	0.3518	Γαλλία	0.1881
Ιρλανδία	0.3302	Ισπανία	0.1626
Νορβηγία	0.3234	Εσθονία	0.1615
Μαλαισία	0.3042	Ινδία	0.1574

Ιαπωνία	0.1513	Παραγουάη	-0.0992
Χιλή	0.1412	Τυνησία	-0.0996
Φινλανδία	0.1397	Σερβία	-0.1018
Κολομβία	0.1295	Τσεχία	-0.1044
Ταϊλάνδη	0.1273	Γουιάνα	-0.1045
Ζιμπάμπουε	0.1197	Ζάμπια	-0.1087
Ιορδανία	0.1164	Σρι Λάνκα	-0.1089
Κουβέιτ	0.1135	Ομάν	-0.1155
Βέλγιο	0.1021	Αλγερία	-0.1174
Μαυρίκιος	0.0912	Τανζανία	-0.1185
Κατάρ	0.0825	Ναμίμπια	-0.1191
Κένυα	0.0746	Καμπότζη	-0.1220
Ολλανδία	0.0640	Βοσνία-Ερζεγοβίνη	-0.1292
Μπαχρέιν	0.0579	Ουκρανία	-0.1316
Τρινιντάντ και Τομπάγκο	0.0368	Παναμάς	-0.1322
Κιργιζία	0.0313	Λιθουανία	-0.1338
Περού	0.0275	Νικαράγουα	-0.1377
Αλβανία	0.0143	Μπρουνέι	-0.1433
Βραζιλία	0.0019	Αρμενία	-0.1439
Μαλάουι	-0.0086	Φιλιππίνες	-0.1445
Ρωσία	-0.0114	Ουρουγουάη	-0.1448
Σλοβενία	-0.0137	Αργεντινή	-0.1476
Μπανγκλαντές	-0.0213	Μαρόκο	-0.1490
Πορτογαλία	-0.0243	Ουγγαρία	-0.1498
Αζερμπαϊτζάν	-0.0246	Συρία	-0.1558
Κύπρος	-0.0257	Σλοβακία	-0.1582
Καζακστάν	-0.0260	Κροατία	-0.1663
Γερμανία	-0.0264	Ελ Σαλβαδόρ	-0.1698
ΠΓΔΜ	-0.0274	Αυστρία	-0.1712
Γεωργία	-0.0307	Καμερούν	-0.1806
Τουρκία	-0.0351	Σουαζιλάνδη	-0.1821
Ισλανδία	-0.0387	Αιθιοπία	-0.1829
Πακιστάν	-0.0391	Βολιβία	-0.1930
Μεξικό	-0.0396	Ισημερινός	-0.1997
Ινδονησία	-0.0402	Γουατεμάλα	-0.1998
Πολωνία	-0.0450	Υεμένη	-0.2041
Μποτσουάνα	-0.0510	Ουγκάντα	-0.2069
Μολδαβία	-0.0540	Μπουρκίνα Φάσο	-0.2216
Γκάνα	-0.0545	Μάλι	-0.2216
Ρουάντα	-0.0570	Ακτή Ελεφαντοστού	-0.2273
Αίγυπτος	-0.0582	Ελλάδα	-0.2292
Ρουμανία	-0.0591	Μπενίν	-0.2440
Λίβανος	-0.0666	Νίγηρας	-0.2468
Βουλγαρία	-0.0701	Σουδάν	-0.2468
Ιταλία	-0.0750	Βιετνάμ	-0.2470
Λετονία	-0.0786	Ιράν	-0.2502
Νιγηρία	-0.0787	Σενεγάλη	-0.2621
Τζαμάικα	-0.0849	Ονδούρα	-0.2644
Τατζικιστάν	-0.0959	Κόστα Ρίκα	-0.2653
Μαδαγασκάρη	-0.0977	Βενεζουέλα	-0.3021
Ηνωμένα Αραβικά Εμιράτα	-0.0984		

Εμπόριο και ανταγωνισμός
Χώρες-Αποτελέσματα

Μαυρίκιος	0.4488	Ιαπωνία	0.2690
Ελ Σαλβαδόρ	0.3572	Χιλή	0.2669
Νέα Ζηλανδία	0.3362	Καναδάς	0.2622

Ηνωμένες Πολιτείες Αμερικής	0.2601	Φινλανδία	0.0410
Αυστρία	0.2398	Φιλιππίνες	0.0363
Κένυα	0.2383	Λιθουανία	0.0306
Γουατεμάλα	0.2359	Μπαχρέιν	0.0234
Ισλανδία	0.2313	Βουλγαρία	0.0210
Τουρκία	0.2274	Μαδαγασκάρη	0.0083
Γερμανία	0.2266	Περού	0.0068
Εσθονία	0.2178	Ελλάδα	0.0044
Πολωνία	0.2178	Αργεντινή	-0.0058
Χονγκ Κονγκ	0.2164	Βραζιλία	-0.0061
Αυστραλία	0.2161	Ομάν	-0.0127
Τσεχία	0.2050	Κουβέιτ	-0.0273
Ονδούρα	0.2024	Παναμάς	-0.0386
Σιγκαπούρη	0.2008	Ναμίμπια	-0.0403
Σουηδία	0.1940	Τατζικιστάν	-0.0465
Κύπρος	0.1871	Ιταλία	-0.0485
Ουγκάντα	0.1829	Παραγουάη	-0.0573
Σλοβακία	0.1823	Μπουρκίνα Φάσο	-0.0600
Βέλγιο	0.1787	Μάλι	-0.0614
Ολλανδία	0.1768	Νότια Αφρική	-0.0620
Ηνωμένο Βασίλειο	0.1768	ΠΓΔΜ	-0.0680
Σουαζιλάνδη	0.1750	Μαρόκο	-0.0704
Κίνα	0.1624	Μολδαβία	-0.0836
Σρι Λάνκα	0.1604	Μεξικό	-0.0924
Κατάρ	0.1594	Ζάμπια	-0.0976
Ισραήλ	0.1569	Μογγολία	-0.1023
Ισπανία	0.1528	Πακιστάν	-0.1078
Ελβετία	0.1489	Βιετνάμ	-0.1087
Νορβηγία	0.1454	Σενεγάλη	-0.1217
Σλοβενία	0.1413	Καζακστάν	-0.1239
Δανία	0.1413	Αιθιοπία	-0.1335
Γαλλία	0.1413	Κροατία	-0.1359
Κόστα Ρίκα	0.1341	Μπρουνέι	-0.1390
Ταϊλάνδη	0.1322	Μπανγκλαντές	-0.1399
Βολιβία	0.1310	Υεμένη	-0.1565
Γουιάνα	0.1157	Τυνησία	-0.1683
Ουγγαρία	0.1132	Αίγυπτος	-0.1764
Αλβανία	0.1131	Γεωργία	-0.1767
Μαλάουι	0.1124	Ουκρανία	-0.1780
Πορτογαλία	0.1081	Συρία	-0.1824
Μαλαισία	0.1061	Ισημερινός	-0.1851
Ινδονησία	0.1027	Καμπότζη	-0.2028
Ηνωμένα Αραβικά Εμιράτα	0.1025	Τανζανία	-0.2085
Τρινιντάντ και Τομπάγκο	0.0864	Τζαμάικα	-0.2294
Ακτή Ελεφαντοστού	0.0742	Καμερούν	-0.2438
Ιρλανδία	0.0711	Νιγηρία	-0.2488
Ιορδανία	0.0696	Κολομβία	-0.2584
Γκάνα	0.0685	Βοσνία-Ερζεγοβίνη	-0.2612
Ρουμανία	0.0660	Κιργιζία	-0.2688
Σαουδική Αραβία	0.0650	Αρμενία	-0.2816
Νότια Κορέα	0.0627	Σερβία	-0.2929
Λουξεμβούργο	0.0623	Μπενίν	-0.3009
Λίβανος	0.0602	Ρωσία	-0.3054
Νικαράγουα	0.0562	Μποτσουάνα	-0.3233
Ινδία	0.0476	Αζερμπαϊτζάν	-0.3487
Ουρουγουάη	0.0435	Ζιμπάμπουε	-0.3714
Λετονία	0.0434	Ρουάντα	-0.3736

Αλγερία	-0.3907	Ιράν	-0.5878
Νίγηρας	-0.4712	Βενεζουέλα	-0.6450
Σουδάν	-0.5302		

Πολυπλοκότητα αγοράς			
Χώρες-Αποτελέσματα			
Ηνωμένες Πολιτείες Αμερικής	0.6780	Μαλάουι	0.0149
Χονγκ Κονγκ	0.6567	Πορτογαλία	0.0135
Ηνωμένο Βασίλειο	0.6489	Τσεχία	0.0133
Σιγκαπούρη	0.5875	Σλοβενία	0.0103
Νέα Ζηλανδία	0.5802	Ρουμανία	0.0091
Καναδάς	0.5389	Ουγκάντα	0.0088
Ελβετία	0.5015	Καμπότζη	0.0024
Δανία	0.4900	Ουγγαρία	0.0010
Ισραήλ	0.4814	Γκάνα	-0.0037
Αυστραλία	0.4631	Κατάρ	-0.0160
Νότια Αφρική	0.4289	Βολιβία	-0.0182
Μαλαισία	0.4258	Γεωργία	-0.0215
Ιαπωνία	0.4211	Ονδούρα	-0.0324
Σουηδία	0.4149	Σουαζιλάνδη	-0.0406
Κένυα	0.3896	Μπανγκλαντές	-0.0428
Γαλλία	0.3623	Τουρκία	-0.0429
Κίνα	0.3514	Γουιάνα	-0.0443
Νορβηγία	0.3443	Ηνωμένα Αραβικά Εμιράτα	-0.0547
Ιρλανδία	0.3321	Κουβέιτ	-0.0560
Ισλανδία	0.3303	Μολδαβία	-0.0704
Ισπανία	0.3145	Ιταλία	-0.0805
Λουξεμβούργο	0.3137	Ναμίμπια	-0.0879
Εσθονία	0.3127	Παναμάς	-0.0898
Κύπρος	0.3021	Ουκρανία	-0.1079
Γερμανία	0.3011	Σρι Λάνκα	-0.1103
Νότια Κορέα	0.2922	Λιθουανία	-0.1247
Μαυρίκιος	0.2804	Τανζανία	-0.1255
Φινλανδία	0.2689	Ζάμπια	-0.1261
Ολλανδία	0.2591	Λίβανος	-0.1301
Μογγολία	0.2486	Βοσνία-Ερζεγοβίνη	-0.1364
Βέλγιο	0.2462	Μπρουνέι	-0.1403
Αλβανία	0.2329	Ινδονησία	-0.1464
Χιλή	0.2125	Παραγουάη	-0.1471
Ινδία	0.1550	Κολομβία	-0.1532
Περού	0.1478	Κόστα Ρίκα	-0.1569
Πολωνία	0.1459	Βραζιλία	-0.1631
Ταϊλάνδη	0.1380	Μποτσουάνα	-0.1693
Αυστρία	0.1212	Αρμενία	-0.1734
Λετονία	0.1070	Ουρουγουάη	-0.1770
Σαουδική Αραβία	0.0779	Πακιστάν	-0.1849
Ελ Σαλβαδόρ	0.0679	Σερβία	-0.1884
Βουλγαρία	0.0654	Τζαμάικα	-0.1934
Σλοβακία	0.0625	Τατζικιστάν	-0.2014
Τρινιντάντ και Τομπάγκο	0.0618	Μεξικό	-0.2185
Κιργιζία	0.0616	Νιγηρία	-0.2222
Βιετνάμ	0.0556	Κροατία	-0.2226
Ιορδανία	0.0407	Ομάν	-0.2228
Μπαχρέιν	0.0350	Φιλιππίνες	-0.2319
Γουατεμάλα	0.0241	Μαρόκο	-0.2360
ΠΓΔΜ	0.0151	Καζακστάν	-0.2407
Νικαράγουα	0.0150	Ζιμπάμπουε	-0.2416

Αργεντινή	-0.2571	Ισημερινός	-0.3522
Ακτή Ελεφαντοστού	-0.2632	Ρωσία	-0.3819
Μαδαγασκάρη	-0.2634	Αλγερία	-0.3961
Αζερμπαϊτζάν	-0.2668	Καμερούν	-0.4411
Ελλάδα	-0.2784	Υεμένη	-0.4434
Ρουάντα	-0.2924	Συρία	-0.4470
Μπουρκίνα Φάσο	-0.3092	Μπενίν	-0.4682
Αιθιοπία	-0.3247	Ιράν	-0.5059
Αίγυπτος	-0.3280	Σουδάν	-0.5663
Τυνησία	-0.3346	Νίγηρας	-0.6007
Μάλι	-0.3357	Βενεζουέλα	-0.6905
Σενεγάλη	-0.3418		

Εκπαιδευμένοι εργαζόμενοι Χώρες-Αποτελέσματα			
Ιαπωνία	0.6622	Λετονία	0.1167
Ηνωμένες Πολιτείες Αμερικής	0.6497	Κροατία	0.1121
Ελβετία	0.6337	Ουκρανία	0.1075
Σουηδία	0.6044	Λιθουανία	0.0961
Σιγκαπούρη	0.6036	Τουρκία	0.0660
Ισραήλ	0.5797	Κύπρος	0.0327
Τσεχία	0.5600	Μεξικό	0.0302
Ιρλανδία	0.5596	Αργεντινή	0.0264
Ηνωμένο Βασίλειο	0.5566	Ρουμανία	0.0135
Γαλλία	0.5557	Βουλγαρία	0.0134
Φινλανδία	0.5500	Ισημερινός	0.0068
Δανία	0.5300	Κόστα Ρίκα	-0.0014
Ολλανδία	0.5111	Βοσνία-Ερζεγοβίνη	-0.0266
Μαλαισία	0.4948	Σαουδική Αραβία	-0.0304
Βέλγιο	0.4874	Λίβανος	-0.0332
Αυστραλία	0.4816	Ελλάδα	-0.0390
Λουξεμβούργο	0.4814	Περού	-0.0440
Ιταλία	0.4655	Μπαχρέιν	-0.0589
Νορβηγία	0.4633	Κολομβία	-0.0664
Σλοβενία	0.4614	Βολιβία	-0.0767
Κίνα	0.4455	Κιργιζία	-0.0790
Γερμανία	0.4413	Τζαμάικα	-0.0922
Καναδάς	0.4209	Καζακστάν	-0.0952
Αυστρία	0.3889	Κουβέιτ	-0.1006
Νέα Ζηλανδία	0.3850	Μογγολία	-0.1068
Χονγκ Κονγκ	0.3828	Αρμενία	-0.1260
Ισλανδία	0.3797	Τρινιντάντ και Τομπάγκο	-0.1336
Εσθονία	0.3786	Βενεζουέλα	-0.1451
Ρωσία	0.3539	Σερβία	-0.1471
Νότια Κορέα	0.3462	Μολδαβία	-0.1513
Ισπανία	0.3426	Σρι Λάνκα	-0.1776
Ηνωμένα Αραβικά Εμιράτα	0.3177	Ουρουγουάη	-0.1857
Χιλή	0.2635	Αίγυπτος	-0.1951
Κατάρ	0.2618	Ελ Σαλβαδόρ	-0.1959
Ταϊλάνδη	0.2422	Ιράν	-0.2041
Πολωνία	0.2125	Παραγουάη	-0.2061
Φιλιππίνες	0.1891	Βιετνάμ	-0.2158
Νότια Αφρική	0.1851	Μπρουνέι	-0.2213
Βραζιλία	0.1697	Ναμίμπια	-0.2255
Σλοβακία	0.1399	Ινδία	-0.2286
Πορτογαλία	0.1393	Μποτσουάνα	-0.2295
Ουγγαρία	0.1366	Αλγερία	-0.2378

Τυνησία	-0.2391	Ουγκάντα	-0.3492
Αλβανία	-0.2399	Γουιάντα	-0.3567
Παναμάς	-0.2471	Ιορδανία	-0.3619
Σουαζιλάνδη	-0.2539	Ζιμπάμπουε	-0.3674
Συρία	-0.2602	Καμερούν	-0.3682
Μαλάουι	-0.2690	Νίγηρας	-0.3705
Καμπότζη	-0.2699	Τανζανία	-0.3707
ΠΓΔΜ	-0.2701	Ζάμπια	-0.3837
Σουδάν	-0.2731	Μπουρκίνα Φάσο	-0.3907
Αιθιοπία	-0.2781	Πακιστάν	-0.3954
Αζερμπαϊτζάν	-0.2782	Ρουάντα	-0.3961
Μαρόκο	-0.2835	Γουατεμάλα	-0.4006
Ομάν	-0.2855	Νιγηρία	-0.4062
Υεμένη	-0.2993	Τατζικιστάν	-0.4147
Ονδούρα	-0.3052	Μπανγκλαντές	-0.4160
Γεωργία	-0.3169	Ακτή Ελεφαντοστού	-0.4214
Κένυα	-0.3177	Μάλι	-0.4235
Μπενίν	-0.3234	Μαδαγασκάρη	-0.4273
Μαυρίκιος	-0.3273	Σενεγάλη	-0.4453
Νικαράγουα	-0.3368	Ινδονησία	-0.4751
Γκάνα	-0.3448		

Καινοτόμες Διασυνδέσεις Χώρες-Αποτελέσματα			
Σιγκαπούρη	0.5682	Γουατεμάλα	0.1077
Λουξεμβούργο	0.5314	Ταϊλάνδη	0.1041
Καναδάς	0.4684	Εσθονία	0.0898
Φινλανδία	0.4615	Ζάμπια	0.0890
Ελβετία	0.4449	Κίνα	0.0882
Ομάν	0.4054	Μπαχρέιν	0.0687
Ηνωμένα Αραβικά Εμιράτα	0.3990	Σαουδική Αραβία	0.0682
Δανία	0.3932	Γαλλία	0.0621
Σουηδία	0.3741	Βραζιλία	0.0576
Ισλανδία	0.3646	Βιετνάμ	0.0559
Ηνωμένο Βασίλειο	0.3589	Ινδία	0.0491
Ιρλανδία	0.3412	Σλοβενία	0.0448
Ολλανδία	0.3258	Μάλι	0.0366
Ηνωμένες Πολιτείες Αμερικής	0.3101	Νότια Αφρική	0.0364
Αυστραλία	0.2959	Νότια Κορέα	0.0363
Χονγκ Κονγκ	0.2691	Τρινιντάντ και Τομπάγκο	0.0166
Μαλαισία	0.2685	Ιταλία	0.0164
Βέλγιο	0.2622	Χιλή	0.0114
Νορβηγία	0.2469	Περού	0.0045
Κένυα	0.2350	Ρουάντα	0.0007
Κόστα Ρίκα	0.2228	Ιορδανία	0.0003
Αυστρία	0.2168	Μαλάουι	-0.0064
Νίγηρας	0.2072	Τανζανία	-0.0095
Κατάρ	0.1945	Τυνησία	-0.0108
Καμπότζη	0.1904	Τσεχία	-0.0130
Κύπρος	0.1894	Σρι Λάνκα	-0.0186
Γερμανία	0.1874	Φιλιππίνες	-0.0217
Νέα Ζηλανδία	0.1873	Νιγηρία	-0.0221
Ινδονησία	0.1785	Υεμένη	-0.0233
Ιαπωνία	0.1621	Πορτογαλία	-0.0249
Ναμίμπια	0.1448	Ουγκάντα	-0.0316
Παναμάς	0.1224	Ισπανία	-0.0320
Ισραήλ	0.1104	Σενεγάλη	-0.0432

Σερβία	-0.0595	Γουιάνα	-0.1540
Μαυρίκιος	-0.0623	Ιράν	-0.1571
Κολομβία	-0.0788	Μεξικό	-0.1599
Ισημερινός	-0.0799	Αργεντινή	-0.1795
Ουγγαρία	-0.0804	Συρία	-0.1880
Λετονία	-0.0838	Κιργιζία	-0.2014
Γκάνα	-0.0917	Μπενίν	-0.2016
Ονδούρα	-0.0935	Πολωνία	-0.2032
Σλοβακία	-0.1028	Γεωργία	-0.2036
Αιθιοπία	-0.1049	Κροατία	-0.2054
Σουδάν	-0.1128	Μπρουνέι	-0.2074
Αζερμπαϊτζάν	-0.1137	Καζακστάν	-0.2167
Λιθουανία	-0.1218	Τουρκία	-0.2271
Βοσνία-Ερζεγοβίνη	-0.1225	Καμερούν	-0.2319
Μπανγκλαντές	-0.1229	Βουλγαρία	-0.2321
Ουκρανία	-0.1269	Μαρόκο	-0.2333
Μπουρκίνα Φάσο	-0.1279	ΠΓΔΜ	-0.2365
Βενεζουέλα	-0.1280	Κουβέιτ	-0.2411
Μποτσουάνα	-0.1307	Βολιβία	-0.2432
Ελλάδα	-0.1332	Ελ Σαλβαδόρ	-0.2530
Αίγυπτος	-0.1335	Ρουμανία	-0.2727
Νικαράγουα	-0.1362	Ακτή Ελεφαντοστού	-0.2747
Τζαμάικα	-0.1384	Παραγουάη	-0.2791
Ζιμπάμπουε	-0.1424	Αλγερία	-0.2805
Λίβανος	-0.1431	Αρμενία	-0.2837
Ουρουγουάη	-0.1473	Μαδαγασκάρη	-0.2879
Μογγολία	-0.1503	Αλβανία	-0.3253
Πακιστάν	-0.1504	Τατζικιστάν	-0.3478
Ρωσία	-0.1504	Μολδαβία	-0.3753
Σουαζιλάνδη	-0.1525		

Απορρόφηση γνώσης

Χώρες-Αποτελέσματα

Ιρλανδία	0.7059	Ηνωμένες Πολιτείες Αμερικής	0.1338
Σιγκαπούρη	0.5633	Ηνωμένο Βασίλειο	0.1337
Ουγγαρία	0.3436	Γαλλία	0.1306
Μαλαισία	0.2887	Αργεντινή	0.1183
Νότια Κορέα	0.2657	Ισπανία	0.1147
Τσεχία	0.2599	Ρωσία	0.1132
Σουαζιλάνδη	0.2594	Λίβανος	0.1087
Χονγκ Κονγκ	0.2562	Ιταλία	0.1016
Λουξεμβούργο	0.2436	Κόστα Ρίκα	0.0950
Κίνα	0.2398	Γουιάνα	0.0934
Ολλανδία	0.2336	Κροατία	0.0919
Σουηδία	0.2275	Εσθονία	0.0858
Ελβετία	0.2183	Πολωνία	0.0820
Αζερμπαϊτζάν	0.2061	Κατάρ	0.0775
Ιαπωνία	0.2016	Δανία	0.0686
Βραζιλία	0.2009	Καναδάς	0.0657
Φινλανδία	0.2006	Βέλγιο	0.0584
Ταϊλάνδη	0.1840	Νορβηγία	0.0516
Σουδάν	0.1625	Νέα Ζηλανδία	0.0482
Καζακστάν	0.1564	Αυστρία	0.0482
Ισραήλ	0.1517	Σλοβενία	0.0463
Ρουμανία	0.1483	ΠΓΔΜ	0.0299
Γερμανία	0.1463	Ρουάντα	0.0275
Κολομβία	0.1343	Σλοβακία	0.0264

Μαυρίκιος	0.0247	Τουρκία	-0.1074
Αυστραλία	0.0220	Γκάνα	-0.1083
Νότια Αφρική	0.0169	Νίγηρας	-0.1104
Ινδία	0.0125	Χιλή	-0.1112
Πορτογαλία	0.0123	Τρινιντάντ και Τομπάγκο	-0.1153
Σερβία	0.0062	Ουκρανία	-0.1157
Καμερούν	0.0042	Καμπότζη	-0.1212
Παραγουάη	0.0027	Ουγκάντα	-0.1226
Ινδονησία	-0.0088	Βοσνία-Ερζεγοβίνη	-0.1249
Ισλανδία	-0.0122	Αίγυπτος	-0.1285
Σαουδική Αραβία	-0.0198	Ζάμπια	-0.1297
Ηνωμένα Αραβικά Εμιράτα	-0.0201	Μαλάουι	-0.1308
Κένυα	-0.0210	Μογγολία	-0.1310
Βουλγαρία	-0.0218	Βιετνάμ	-0.1321
Ναμίμπια	-0.0224	Μπαχρέιν	-0.1407
Περού	-0.0278	Μπρουνέι	-0.1485
Λεττονία	-0.0379	Κουβέιτ	-0.1563
Μεξικό	-0.0424	Παναμάς	-0.1612
Τατζικιστάν	-0.0441	Μπενίν	-0.1619
Νιγηρία	-0.0443	Λιθουανία	-0.1653
Ομάν	-0.0471	Κιργιζία	-0.1680
Μαρόκο	-0.0541	Ελ Σαλβαδόρ	-0.1687
Τζαμάικα	-0.0608	Νικαράγουα	-0.1711
Μαδαγασκάρη	-0.0615	Σενεγάλη	-0.1743
Μποτσουάνα	-0.0697	Τανζανία	-0.1776
Πακιστάν	-0.0734	Μάλι	-0.1795
Βενεζουέλα	-0.0739	Αλγερία	-0.1800
Ονδούρα	-0.0780	Γεωργία	-0.1816
Αιθιοπία	-0.0815	Γουατεμάλα	-0.1817
Ουρουγουάη	-0.0816	Ιορδανία	-0.1899
Ακτή Ελεφαντοστού	-0.0849	Σρι Λάνκα	-0.1941
Ελλάδα	-0.0850	Αρμενία	-0.2015
Τυνησία	-0.0856	Ζιμπάμπουε	-0.2165
Υεμένη	-0.0856	Αλβανία	-0.2291
Φιλιππίνες	-0.0858	Μπουρκίνα Φάσο	-0.2307
Βολιβία	-0.0858	Μπανγκλαντές	-0.2402
Κύπρος	-0.0983	Ιράν	-0.2450
Ισημερινός	-0.0985	Συρία	-0.2795
Μολδαβία	-0.1051		

Επιχειρησιακή πολυπλοκότητα

Χώρες-Αποτελέσματα

Σιγκαπούρη	0.8324	Γερμανία	0.4344
Ιρλανδία	0.7540	Ισραήλ	0.4226
Λουξεμβούργο	0.6731	Βέλγιο	0.4180
Ελβετία	0.6682	Τσεχία	0.4110
Φινλανδία	0.6413	Αυστραλία	0.4024
Σουηδία	0.6406	Νορβηγία	0.3961
Ολλανδία	0.5994	Νότια Κορέα	0.3826
Μαλαισία	0.5983	Ισλανδία	0.3739
Ηνωμένο Βασίλειο	0.5513	Γαλλία	0.3657
Ηνωμένες Πολιτείες Αμερικής	0.5500	Ηνωμένα Αραβικά Εμιράτα	0.3581
Χονγκ Κονγκ	0.5448	Αυστρία	0.3510
Ιαπωνία	0.5163	Ταϊλάνδη	0.3310
Δανία	0.5026	Νέα Ζηλανδία	0.3307
Καναδάς	0.4959	Κατάρ	0.3130
Κίνα	0.4358	Εσθονία	0.2946

Ιταλία	0.2859	Τζαμάικα	-0.1847
Βραζιλία	0.2774	Ζάμπια	-0.1883
Ουγγαρία	0.2585	Βοσνία-Ερζεγοβίνη	-0.1959
Σλοβενία	0.2546	Τουρκία	-0.1970
Ισπανία	0.2253	Νιγηρία	-0.2056
Κόστα Ρίκα	0.2236	Υεμένη	-0.2072
Ρωσία	0.1598	Βενεζουέλα	-0.2100
Νότια Αφρική	0.1146	Γουατεμάλα	-0.2171
Ομάν	0.0858	Μαλάουι	-0.2201
Κύπρος	0.0538	ΠΓΔΜ	-0.2223
Πορτογαλία	0.0488	Μποτσουάνα	-0.2373
Πολωνία	0.0445	Ουρουγουάη	-0.2408
Χιλή	0.0301	Σρι Λάνκα	-0.2433
Κολομβία	0.0285	Ονδούρα	-0.2459
Σλοβακία	0.0146	Αιθιοπία	-0.2470
Κένυα	0.0130	Μογγολία	-0.2487
Σουαζιλάνδη	0.0108	Παραγουάη	-0.2498
Κροατία	0.0047	Βολιβία	-0.2538
Σαουδική Αραβία	0.0035	Ουγκάντα	-0.2538
Αργεντινή	0.0008	Αίγυπτος	-0.2706
Φιλιππίνες	-0.0065	Καμερούν	-0.2714
Αζερμπαϊτζάν	-0.0109	Μάλι	-0.2718
Λίβανος	-0.0149	Γκάνα	-0.2788
Ναμίμπια	-0.0195	Ιορδανία	-0.2849
Ρουμανία	-0.0308	Τανζανία	-0.2850
Καζακστάν	-0.0406	Κιργιζία	-0.2910
Λετονία	-0.0413	Μαρόκο	-0.2965
Σουδάν	-0.0418	Πακιστάν	-0.3000
Περού	-0.0522	Κουβέιτ	-0.3130
Ινδία	-0.0571	Σενεγάλη	-0.3268
Ινδονησία	-0.0607	Μπρουνέι	-0.3330
Καμπότζη	-0.0788	Νικαράγουα	-0.3457
Νίγηρας	-0.0898	Ελ Σαλβαδόρ	-0.3636
Μπαχρέιν	-0.1009	Ιράν	-0.3702
Σερβία	-0.1049	Μπενίν	-0.3702
Ρουάντα	-0.1260	Μολδαβία	-0.3712
Μεξικό	-0.1279	Μαδαγασκάρη	-0.3751
Ουκρανία	-0.1294	Αρμενία	-0.3788
Ισημερινός	-0.1379	Γεωργία	-0.3833
Γουιάνα	-0.1465	Ακτή Ελεφαντοστού	-0.3839
Παναμάς	-0.1468	Ζιμπάμπουε	-0.3907
Μαυρίκιος	-0.1479	Τατζικιστάν	-0.3911
Τρινιντάντ και Τομπάγκο	-0.1484	Μπουρκίνα Φάσο	-0.4002
Βουλγαρία	-0.1572	Αλγερία	-0.4005
Βιετνάμ	-0.1628	Μπανγκλαντές	-0.4122
Λιθουανία	-0.1672	Συρία	-0.4298
Ελλάδα	-0.1781	Αλβανία	-0.4623
Τυνησία	-0.1811		

Δημιουργία γνώσης

Χώρες-Αποτελέσματα

Νότια Κορέα	0.7605	Ελβετία	0.4720
Ηνωμένες Πολιτείες Αμερικής	0.5301	Ισραήλ	0.4569
Ιαπωνία	0.5239	Κίνα	0.4486
Φινλανδία	0.4995	Δανία	0.4122
Γερμανία	0.4831	Ηνωμένο Βασίλειο	0.3818
Σουηδία	0.4732	Ολλανδία	0.3622

Καναδάς	0.3536	Λίβανος	-0.1209
Νέα Ζηλανδία	0.3509	Ουγκάντα	-0.1250
Ισλανδία	0.3023	Κένυα	-0.1254
Μολδαβία	0.2789	Σαουδική Αραβία	-0.1311
Αυστρία	0.2345	ΠΓΔΜ	-0.1326
Μογγολία	0.2275	Τζαμάικα	-0.1338
Χονγκ Κονγκ	0.2208	Καμερούν	-0.1342
Ουκρανία	0.2161	Βοσνία-Ερζεγοβίνη	-0.1349
Σλοβενία	0.2146	Μαρόκο	-0.1365
Γαλλία	0.2124	Κουβέιτ	-0.1366
Εσθονία	0.2068	Μπενίν	-0.1385
Αυστραλία	0.1967	Γκάνα	-0.1397
Βέλγιο	0.1863	Μεξικό	-0.1397
Νορβηγία	0.1851	Αιθιοπία	-0.1406
Σιγκαπούρη	0.1581	Σενεγάλη	-0.1413
Λουξεμβούργο	0.1219	Παναμάς	-0.1414
Τσεχία	0.1113	Αζερμπαϊτζάν	-0.1421
Ιρλανδία	0.1103	Πακιστάν	-0.1428
Ιταλία	0.0855	Κόστα Ρίκα	-0.1430
Ισπανία	0.0772	Σρι Λάνκα	-0.1444
Γεωργία	0.0733	Γουιάνα	-0.1450
Ρωσία	0.0728	Βενεζουέλα	-0.1452
Ελλάδα	0.0345	Μπουρκίνα Φάσο	-0.1464
Κροατία	0.0339	Ζάμπια	-0.1466
Τατζικιστάν	0.0321	Φιλιππίνες	-0.1467
Ουγγαρία	0.0317	Μποτσουάνα	-0.1468
Ζιμπάμπουε	0.0281	Μαδαγασκάρη	-0.1470
Σερβία	0.0263	Ομάν	-0.1472
Αρμενία	0.0151	Τανζανία	-0.1475
Πορτογαλία	0.0127	Νίγηρας	-0.1480
Πολωνία	-0.0090	Μαυρίκιος	-0.1483
Ιορδανία	-0.0155	Αλγερία	-0.1490
Τουρκία	-0.0159	Βολιβία	-0.1493
Κύπρος	-0.0298	Καμπότζη	-0.1496
Ιράν	-0.0446	Παραγουάη	-0.1503
Βουλγαρία	-0.0472	Τρινιντάντ και Τομπάγκο	-0.1507
Σλοβακία	-0.0479	Βιετνάμ	-0.1513
Ηνωμένα Αραβικά Εμιράτα	-0.0498	Συρία	-0.1514
Κατάρ	-0.0540	Κολομβία	-0.1515
Τυνησία	-0.0570	Νικαράγουα	-0.1547
Κιργιζία	-0.0605	Νιγηρία	-0.1549
Λετονία	-0.0704	Μάλι	-0.1557
Αργεντινή	-0.0714	Μπανγκλαντές	-0.1557
Χιλή	-0.0774	Ισημερινός	-0.1557
Ναμίμπια	-0.0849	Ρουάντα	-0.1562
Λιθουανία	-0.0850	Ακτή Ελεφαντοστού	-0.1562
Βραζιλία	-0.0858	Αλβανία	-0.1572
Νότια Αφρική	-0.0933	Περου	-0.1586
Ουρουγουάη	-0.0958	Μπρουνέι	-0.1594
Ινδία	-0.0992	Σουαζιλάνδη	-0.1600
Ρουμανία	-0.1026	Ινδονησία	-0.1615
Καζακστάν	-0.1036	Γουατεμάλα	-0.1619
Ταϊλάνδη	-0.1091	Υεμένη	-0.1623
Μαλάουι	-0.1095	Ονδούρα	-0.1628
Μπαχρέιν	-0.1146	Σουδάν	-0.1628
Αίγυπτος	-0.1194	Ελ Σαλβαδόρ	-0.1641
Μαλαισία	-0.1204		

Αντίκτυπο γνώσης Χώρες-Αποτελέσματα			
Κατάρ	0.6566	Νίγηρας	0.0184
Ηνωμένες Πολιτείες Αμερικής	0.5534	Βραζιλία	0.0158
Ηνωμένο Βασίλειο	0.4670	Μαλαισία	0.0104
Μπαχρέιν	0.4554	Βιετνάμ	-0.0032
Ουγγαρία	0.4154	Λιθουανία	-0.0047
Ελβετία	0.3755	Τανζανία	-0.0196
Κίνα	0.3617	Ινδία	-0.0217
Τσεχία	0.3312	Γκάνα	-0.0310
Καναδάς	0.3059	Αίγυπτος	-0.0333
Ισλανδία	0.3027	Πολωνία	-0.0368
Κύπρος	0.2782	Πακιστάν	-0.0415
Ολλανδία	0.2499	Ουκρανία	-0.0439
Σουηδία	0.2255	Νότια Κορέα	-0.0531
Χονγκ Κονγκ	0.2223	Ζάμπια	-0.0548
Ρουμανία	0.2052	Μαρόκο	-0.0563
Βέλγιο	0.2002	Ινδονησία	-0.0574
Νότια Αφρική	0.2001	Εσθονία	-0.0593
Ιρλανδία	0.1987	Καμπότζη	-0.0678
Φινλανδία	0.1841	Μπαγγλαντές	-0.0760
Βουλγαρία	0.1834	Ιταλία	-0.0763
Αζερμπαϊτζάν	0.1758	Σερβία	-0.0772
Σλοβακία	0.1670	Ελλάδα	-0.0818
Ισπανία	0.1561	Κροατία	-0.0825
Νέα Ζηλανδία	0.1556	Κουβέιτ	-0.0909
Δανία	0.1526	Χιλή	-0.0964
Μολδαβία	0.1518	Ισημερινός	-0.0994
Λουξεμβούργο	0.1450	Περου	-0.1038
Αυστραλία	0.1420	Τυνησία	-0.1068
Ουρουγουάη	0.1388	Τρινιντάντ και Τομπάγκο	-0.1089
Αρμενία	0.1349	Αργεντινή	-0.1107
Νορβηγία	0.1346	Σουδάν	-0.1227
Ρωσία	0.1091	Καζακστάν	-0.1231
Σλοβενία	0.1004	Βολιβία	-0.1239
Ομάν	0.0940	Νιγηρία	-0.1346
Γαλλία	0.0930	Ιορδανία	-0.1391
Αυστρία	0.0895	Φιλιππίνες	-0.1405
Ταϊλάνδη	0.0861	Παραγουάη	-0.1410
Ηνωμένα Αραβικά Εμιράτα	0.0859	Μάλι	-0.1460
Σιγκαπούρη	0.0825	Ιαπωνία	-0.1470
Αιθιοπία	0.0804	Κένυα	-0.1504
Αλβανία	0.0741	Μαδαγασκάρη	-0.1607
Σαουδική Αραβία	0.0734	Μπουρκίνα Φάσο	-0.1632
Πορτογαλία	0.0733	Μογγολία	-0.1693
Τατζικιστάν	0.0721	Βενεζουέλα	-0.1727
Μαυρίκιος	0.0632	Λίβανος	-0.1761
Μαλάουι	0.0608	Καμερούν	-0.1858
ΠΓΔΜ	0.0574	Ελ Σαλβαδόρ	-0.1872
Γεωργία	0.0547	Ονδούρα	-0.1912
Γερμανία	0.0523	Σενεγάλη	-0.1942
Ουγκάντα	0.0451	Συρία	-0.1966
Ισραήλ	0.0393	Ιράν	-0.1968
Σρι Λάνκα	0.0388	Μεξικό	-0.1983
Κιργιζία	0.0267	Παναμάς	-0.1989
Κόστα Ρίκα	0.0235	Ρουάντα	-0.1993

Κολομβία	-0.2006	Μπρουνέι	-0.2128
Μπενίν	-0.2027	Γουιάνα	-0.2128
Λεττονία	-0.2049	Τουρκία	-0.2154
Νικαράγουα	-0.2051	Ακτή Ελεφαντοστού	-0.2159
Μποτσουάνα	-0.2061	Υεμένη	-0.2266
Ναμίμπια	-0.2061	Αλγερία	-0.2312
Σουαζιλάνδη	-0.2061	Τζαμάικα	-0.3300
Βοσνία-Ερζεγοβίνη	-0.2069	Ζιμπάμπουε	-0.4971
Γουατεμάλα	-0.2127		

Διάχυση γνώσης
Χώρες-Αποτελέσματα

Ιρλανδία	0.5461	Ρωσία	-0.0082
Σουηδία	0.5058	Πολωνία	-0.0083
Ελβετία	0.4731	ΠΓΔΜ	-0.0094
Σιγκαπούρη	0.4606	Ισπανία	-0.0161
Ισραήλ	0.4227	Τατζικιστάν	-0.0205
Ολλανδία	0.4159	Μπαχρέιν	-0.0261
Φινλανδία	0.4105	Σενεγάλη	-0.0382
Ουγγαρία	0.4014	Πακιστάν	-0.0390
Παραγουάη	0.3726	Σλοβενία	-0.0456
Ιαπωνία	0.3716	Ισλανδία	-0.0461
Λουξεμβούργο	0.3612	Αζερμπαϊτζάν	-0.0490
Γουιάνα	0.3611	Μολδαβία	-0.0559
Ηνωμένες Πολιτείες Αμερικής	0.3356	Καμερούν	-0.0568
Ηνωμένο Βασίλειο	0.3116	Σλοβακία	-0.0622
Κατάρ	0.3041	Ινδονησία	-0.0745
Κίνα	0.2968	Πορτογαλία	-0.0767
Γερμανία	0.2918	Σρι Λάνκα	-0.0803
Γαλλία	0.2729	Μποτσουάνα	-0.0844
Νότια Κορέα	0.2436	Βοσνία-Ερζεγοβίνη	-0.0848
Κόστα Ρίκα	0.2404	Τουρκία	-0.0897
Δανία	0.2356	Λεττονία	-0.0923
Βέλγιο	0.2198	Μαυρίκιος	-0.0934
Μαλαισία	0.2027	Σαουδική Αραβία	-0.0956
Χονγκ Κονγκ	0.1908	Μαδαγασκάρη	-0.1015
Κουβέιτ	0.1804	Κιργιζία	-0.1015
Ρουμανία	0.1684	Μάλι	-0.1021
Ινδία	0.1578	Ομάν	-0.1021
Τσεχία	0.1542	Ελ Σαλβαδόρ	-0.1030
Κύπρος	0.1261	Βουλγαρία	-0.1047
Καναδάς	0.1238	Κροατία	-0.1070
Ταϊλάνδη	0.1221	Ονδούρα	-0.1114
Λίβανος	0.1079	Τυνησία	-0.1120
Αυστρία	0.1028	Γουατεμάλα	-0.1160
Μπανγκλαντές	0.1027	Ουκρανία	-0.1191
Φιλιππίνες	0.0925	Αυστραλία	-0.1197
Βραζιλία	0.0860	Μαρόκο	-0.1208
Σουαζιλάνδη	0.0780	Γκάνα	-0.1232
Σερβία	0.0680	Νέα Ζηλανδία	-0.1253
Ηνωμένα Αραβικά Εμιράτα	0.0674	Λιθουανία	-0.1298
Εσθονία	0.0634	Κένυα	-0.1326
Ακτή Ελεφαντοστού	0.0622	Κολομβία	-0.1330
Νορβηγία	0.0340	Σουδάν	-0.1353
Αργεντινή	0.0276	Χιλή	-0.1355
Ιταλία	0.0172	Αρμενία	-0.1360
Μεξικό	0.0001	Μπρουνέι	-0.1363

Βιεννάμ	-0.1388	Αλβανία	-0.1878
Μπενίν	-0.1440	Αλγερία	-0.1879
Νίγηρας	-0.1451	Καμπότζη	-0.1882
Βενεζουέλα	-0.1463	Τζαμάικα	-0.1884
Μπουρκίνα Φάσο	-0.1489	Ισημερινός	-0.1895
Καζακστάν	-0.1517	Περού	-0.1911
Αιθιοπία	-0.1526	Τρινιντάντ και Τομπάγκο	-0.1984
Ελλάδα	-0.1528	Νικαράγουα	-0.1987
Ρουάντα	-0.1546	Συρία	-0.2002
Ιορδανία	-0.1547	Γεωργία	-0.2033
Ουρουγουάη	-0.1553	Μογγολία	-0.2053
Αίγυπτος	-0.1591	Ζιμπάμπουε	-0.2056
Νότια Αφρική	-0.1649	Ζάμπια	-0.2066
Βολιβία	-0.1661	Ιράν	-0.2216
Τανζανία	-0.1728	Ναμίμπια	-0.2282
Υεμένη	-0.1750	Νιγηρία	-0.2362
Παναμάς	-0.1796	Μαλάουι	-0.2480
Ουγκάντα	-0.1824		

Επιστημονικά αποτελέσματα

Χώρες-Αποτελέσματα

Ηνωμένες Πολιτείες Αμερικής	0.8073	Μαλαισία	0.0805
Ελβετία	0.7849	Ταϊλάνδη	0.0795
Ηνωμένο Βασίλειο	0.7335	Ηνωμένα Αραβικά Εμιράτα	0.0635
Σουηδία	0.7086	Παραγουάη	0.0573
Κίνα	0.7063	Ουκρανία	0.0414
Ολλανδία	0.6632	Τατζικιστάν	0.0412
Φινλανδία	0.6602	Ινδία	0.0319
Ισραήλ	0.5515	Σλοβακία	0.0274
Δανία	0.5325	Βουλγαρία	0.0161
Καναδάς	0.5273	Γουιάνα	0.0128
Ουγγαρία	0.5227	Αρμενία	0.0091
Γερμανία	0.5136	Βραζιλία	0.0088
Ιρλανδία	0.5051	Ιταλία	0.0028
Κατάρ	0.4805	Αζερμπαϊτζάν	0.0005
Χονγκ Κονγκ	0.4540	Σερβία	-0.0041
Νότια Κορέα	0.4539	Πορτογαλία	-0.0074
Σιγκαπούρη	0.4412	Κουβέιτ	-0.0136
Βέλγιο	0.4356	Νότια Αφρική	-0.0237
Λουξεμβούργο	0.4236	Γεωργία	-0.0353
Ιαπωνία	0.4196	ΠΓΔΜ	-0.0533
Γαλλία	0.4126	Πολωνία	-0.0602
Τσεχία	0.4096	Ουρουγουάη	-0.0619
Ισλανδία	0.3716	Μπανγκλαντές	-0.0702
Αυστρία	0.3039	Μογγολία	-0.0731
Νέα Ζηλανδία	0.2580	Ομάν	-0.0879
Μολδαβία	0.2558	Σαουδική Αραβία	-0.0941
Κύπρος	0.2516	Κιργιζία	-0.1010
Νορβηγία	0.2469	Μαυρίκιος	-0.1060
Ρουμανία	0.2004	Σρι Λάνκα	-0.1157
Σλοβενία	0.1861	Λίβανος	-0.1171
Μπαχρέιν	0.1743	Φιλιππίνες	-0.1172
Αυστραλία	0.1630	Αιθιοπία	-0.1189
Εσθονία	0.1448	Κροατία	-0.1205
Ισπανία	0.1390	Αργεντινή	-0.1205
Ρωσία	0.1083	Ελλάδα	-0.1407
Κόστα Ρίκα	0.1076	Αλβανία	-0.1454

Λιθουανία	-0.1499	Κένυα	-0.2663
Πακιστάν	-0.1501	Ισημερινός	-0.2708
Ουγκάντα	-0.1531	Βολιβία	-0.2733
Νίγηρας	-0.1634	Περού	-0.2755
Σουαζιλάνδη	-0.1716	Βοσνία-Ερζεγοβίνη	-0.2791
Μαλάουι	-0.1718	Τρινιντάντ και Τομπάγκο	-0.2798
Βιετνάμ	-0.1778	Μποτσουάνα	-0.2823
Γκάνα	-0.1874	Ελ Σαλβαδόρ	-0.2871
Ακτή Ελεφαντοστού	-0.1885	Μπουρκίνα Φάσο	-0.2883
Ινδονησία	-0.1890	Βενεζουέλα	-0.2923
Αίγυπτος	-0.1983	Ονδούρα	-0.2929
Τυνησία	-0.1993	Ιράν	-0.2994
Μαρόκο	-0.2033	Κολομβία	-0.3043
Τανζανία	-0.2043	Μπενίν	-0.3062
Χιλή	-0.2138	Γουατεμάλα	-0.3069
Ιορδανία	-0.2143	Ρουάντα	-0.3150
Μεξικό	-0.2216	Μπρουνέι	-0.3155
Τουρκία	-0.2282	Νιγηρία	-0.3182
Ζάμπια	-0.2462	Παναμάς	-0.3215
Σενεγάλη	-0.2464	Ναμίμπια	-0.3293
Καμπότζη	-0.2469	Συρία	-0.3337
Καζακστάν	-0.2499	Νικαράγουα	-0.3388
Καμερούν	-0.2509	Υεμένη	-0.3422
Λεττονία	-0.2553	Αλγερία	-0.3465
Μάλι	-0.2594	Τζαμάικα	-0.4038
Σουδάν	-0.2631	Ζιμπάμπουε	-0.4055
Μαδαγασκάρη	-0.2650		

Άυλη δημιουργικότητα			
Χώρες-Αποτελέσματα			
Ελβετία	0.5454	Μαλαισία	0.2419
Νότια Κορέα	0.4382	Βραζιλία	0.2314
Σουηδία	0.4303	Σλοβενία	0.2200
Γαλλία	0.4132	Ολλανδία	0.2123
Ισλανδία	0.3882	Βουλγαρία	0.1942
Γερμανία	0.3804	Τουρκία	0.1937
Χιλή	0.3757	Λιθουανία	0.1936
Αυστρία	0.3726	Ιορδανία	0.1905
Κόστα Ρίκα	0.3525	Ηνωμένα Αραβικά Εμιράτα	0.1823
Εσθονία	0.3503	Ονδούρα	0.1705
Νέα Ζηλανδία	0.3478	Μολδαβία	0.1669
Ουρουγουάη	0.3392	Σαουδική Αραβία	0.1644
Πορτογαλία	0.3360	Κολομβία	0.1509
Καναδάς	0.3355	Ινδία	0.1462
Κατάρ	0.3094	Τυνησία	0.1459
Κίνα	0.2995	Περού	0.1364
Παναμάς	0.2988	Τσεχία	0.1199
Γουατεμάλα	0.2938	Αργεντινή	0.1178
Ισραήλ	0.2874	Βιετνάμ	0.1164
Νορβηγία	0.2812	Ταϊλάνδη	0.1041
Χονγκ Κονγκ	0.2749	Λεττονία	0.1028
Σιγκαπούρη	0.2743	Λουξεμβούργο	0.1014
Φινλανδία	0.2644	Ισπανία	0.0939
Αυστραλία	0.2626	Ιαπωνία	0.0873
Ηνωμένο Βασίλειο	0.2576	Βέλγιο	0.0680
Δανία	0.2542	Ινδονησία	0.0651
Ηνωμένες Πολιτείες Αμερικής	0.2433	Ομάν	0.0480

Ιρλανδία	0.0476	Σερβία	-0.1775
Ρουάντα	0.0466	Γεωργία	-0.1878
Σρι Λάνκα	0.0366	Γάνα	-0.1900
Κύπρος	0.0169	Μπουρκίνα Φάσο	-0.1920
Ουγγαρία	0.0162	Ρωσία	-0.1924
Μπαχρέιν	0.0002	Ιράν	-0.1983
Νότια Αφρική	-0.0042	Ζάμπια	-0.2026
Μεξικό	-0.0350	Ουγκάντα	-0.2035
Κένυα	-0.0353	Ελ Σαλβαδόρ	-0.2043
Σενεγάλη	-0.0395	Ακτή Ελεφαντοστού	-0.2067
Κροατία	-0.0402	Μπανγκλαντές	-0.2306
Τζαμάικα	-0.0555	Καζακστάν	-0.2351
Ουκρανία	-0.0558	Καμπότζη	-0.2397
Ιταλία	-0.0635	Ελλάδα	-0.2443
ΠΓΔΜ	-0.0648	Κουβέιτ	-0.2473
Νικαράγουα	-0.0717	Ναμίμπια	-0.2559
Αρμενία	-0.0765	Μαδαγασκάρη	-0.2599
Ισημερινός	-0.0775	Βοσνία-Ερζεγοβίνη	-0.2638
Μογγολία	-0.0821	Μπενίν	-0.2771
Αλβανία	-0.0856	Σουδάν	-0.2876
Νιγηρία	-0.0913	Παραγουάη	-0.2911
Μαυρίκιος	-0.0928	Καμερούν	-0.2990
Σλοβακία	-0.0943	Γουιάνα	-0.3011
Φιλιππίνες	-0.1089	Τατζικιστάν	-0.3059
Πακιστάν	-0.1108	Μάλι	-0.3076
Πολωνία	-0.1272	Μποτσουάνα	-0.3096
Υεμένη	-0.1425	Τανζανία	-0.3280
Ρουμανία	-0.1444	Λίβανος	-0.3361
Μαλάουι	-0.1449	Ζιμπάμπουε	-0.4056
Αζερμπαϊτζάν	-0.1470	Αιθιοπία	-0.4249
Βολιβία	-0.1500	Κιργιζία	-0.4274
Μαρόκο	-0.1510	Νίγηρας	-0.4460
Βενεζουέλα	-0.1529	Συρία	-0.4895
Αίγυπτος	-0.1564	Αλγερία	-0.5037
Τρινιντάντ και Τομπάγκο	-0.1569	Σουαζιλάνδη	-0.5293
Μπρουνέι	-0.1771		

Δημιουργικά αγαθά και υπηρεσίες

Χώρες-Αποτελέσματα

Χονγκ Κονγκ	0.8763	Ελλάδα	0.2617
Ελβετία	0.6240	Γαλλία	0.2589
Λουξεμβούργο	0.4482	Τουρκία	0.2368
Λίβανος	0.4480	Κύπρος	0.2282
Εσθονία	0.4383	Ζιμπάμπουε	0.2043
Ιταλία	0.3959	Ιρλανδία	0.2026
Δανία	0.3939	Ισπανία	0.1805
Αυστρία	0.3927	Νιγηρία	0.1654
Πακιστάν	0.3824	Μαυρίκιος	0.1568
Σουηδία	0.3753	Αρμενία	0.1563
Μολδαβία	0.3753	Πορτογαλία	0.1499
Βέλγιο	0.3666	Πολωνία	0.1375
Κίνα	0.3654	Λιθουανία	0.1345
Τσεχία	0.3272	Σλοβενία	0.1336
Ινδία	0.3263	Ουγγαρία	0.1229
Ισλανδία	0.3210	Ρουμανία	0.1181
Ηνωμένο Βασίλειο	0.3204	Ηνωμένες Πολιτείες Αμερικής	0.1090
Βιετνάμ	0.3081	Ταϊλάνδη	0.1059

Γερμανία	0.1039	Μαλάουι	-0.1577
Μαδαγασκάρη	0.1015	Αργεντινή	-0.1584
Κροατία	0.0974	Αυστραλία	-0.1593
Αίγυπτος	0.0758	ΠΓΔΜ	-0.1615
Βοσνία-Ερζεγοβίνη	0.0690	Ουρουγουάη	-0.1634
Καναδάς	0.0673	Κουβέιτ	-0.1663
Λετονία	0.0667	Ρουάντα	-0.1664
Φινλανδία	0.0604	Περού	-0.1743
Ιορδανία	0.0601	Νικαράγουα	-0.1760
Νορβηγία	0.0447	Ουκρανία	-0.1765
Ηνωμένα Αραβικά Εμιράτα	0.0431	Παραγουάη	-0.1889
Καμπότζη	0.0395	Βραζιλία	-0.1915
Τανζανία	0.0366	Μπουρκίνα Φάσο	-0.1943
		Παναμάς	-0.1995
Σερβία	0.0214	Μποτσουάνα	-0.2036
Αλβανία	0.0203	Μπρουνέι	-0.2036
Ελ Σαλβαδόρ	0.0061	Σενεγάλη	-0.2040
Μπαχρέιν	0.0011	Χιλή	-0.2062
Ισραήλ	-0.0013	Νότια Αφρική	-0.2095
Ιαπωνία	-0.0030	Ρωσία	-0.2101
Σιγκαπούρη	-0.0041	Τζαμάικα	-0.2116
Σρι Λάνκα	-0.0147	Γεωργία	-0.2118
Συρία	-0.0155	Ισημερινός	-0.2125
Κατάρ	-0.0186	Κιργιζία	-0.2130
Βουλγαρία	-0.0344	Ονδούρα	-0.2147
Ολλανδία	-0.0391	Ουγκάντα	-0.2163
Νότια Κορέα	-0.0392	Μογγολία	-0.2218
Κολομβία	-0.0403	Αιθιοπία	-0.2257
Μεξικό	-0.0510	Αλγερία	-0.2258
Μαλαισία	-0.0513	Γουιάνα	-0.2285
Σλοβακία	-0.0513	Καζακστάν	-0.2314
Μπανγκλαντές	-0.0908	Τρινιντάντ και Τομπάγκο	-0.2349
Ινδονησία	-0.0943	Ομάν	-0.2364
Βολιβία	-0.0953	Μπενίν	-0.2378
Τυνησία	-0.0959	Ακτή Ελεφαντοστού	-0.2393
Κόστα Ρίκα	-0.1139	Βενεζουέλα	-0.2409
Φιλιππίνες	-0.1187	Καμερούν	-0.2436
Γουατεμάλα	-0.1207	Αζερμπαϊτζάν	-0.2446
Νέα Ζηλανδία	-0.1217	Μάλι	-0.2459
Μαρόκο	-0.1318	Νίγηρας	-0.2459
Ναμίμπια	-0.1338	Υεμένη	-0.2472
Κένυα	-0.1383	Γκάνα	-0.2478
Ιράν	-0.1389	Ζάμπια	-0.2488
Τατζικιστάν	-0.1502	Σουδάν	-0.2501
Σουαζιλάνδη	-0.1535		
Σαουδική Αραβία	-0.1542		

Δημιουργικά αποτελέσματα			
Χώρες-Αποτελέσματα			
Ελβετία	0.8374	Ισλανδία	0.5978
Χονγκ Κονγκ	0.7207	Κίνα	0.5711
Σουηδία	0.6591	Γαλλία	0.5642
Εσθονία	0.6454	Δανία	0.5569
Αυστρία	0.6343	Ηνωμένο Βασίλειο	0.5120

Μολδαβία	0.4781	Ρουμανία	-0.0141
Λουξεμβούργο	0.4616	Ονδούρα	-0.0307
Ινδία	0.4286	Περού	-0.0328
Πορτογαλία	0.4150	Ινδονησία	-0.0359
Τσεχία	0.4063	Αργεντινή	-0.0380
Γερμανία	0.3974	Αλβανία	-0.0649
Τουρκία	0.3961	Αίγυπτος	-0.0658
Βιετνάμ	0.3894	Μεξικό	-0.0899
Βέλγιο	0.3853	Ρουάντα	-0.1090
Καναδάς	0.3323	Μαδαγασκάρη	-0.1146
Σλοβενία	0.3185	Ζιμπάμπουε	-0.1148
Ηνωμένες Πολιτείες Αμερικής	0.3115	Σερβία	-0.1362
Λιθουανία	0.2988	Σλοβακία	-0.1415
Νότια Κορέα	0.2903	Βοσνία-Ερζεγοβίνη	-0.1501
Ιταλία	0.2818	Ομάν	-0.1541
Φινλανδία	0.2777	Καμπότζη	-0.1629
Νορβηγία	0.2736	Κένυα	-0.1648
Ισπανία	0.2582	Ελ Σαλβαδόρ	-0.1710
Ιρλανδία	0.2364	Νότια Αφρική	-0.1854
Πακιστάν	0.2342	ΠΓΔΜ	-0.2077
Ισραήλ	0.2319	Ουκρανία	-0.2102
Κύπρος	0.2311	Φιλιππίνες	-0.2125
Κατάρ	0.2298	Σενεγάλη	-0.2141
Ιορδανία	0.2218	Νικαράγουα	-0.2236
Σιγκαπούρη	0.2202	Βολιβία	-0.2256
Ηνωμένα Αραβικά Εμιράτα	0.1980	Τανζανία	-0.2273
Ταϊλάνδη	0.1941	Τζαμάικα	-0.2333
Κόστα Ρίκα	0.1713	Ισημερινός	-0.2528
Νέα Ζηλανδία	0.1622	Μαρόκο	-0.2561
Λετονία	0.1535	Μογγολία	-0.2627
Μαλαισία	0.1519	Μαλάουι	-0.2706
Ολλανδία	0.1410	Μπανγκλαντές	-0.2807
Βουλγαρία	0.1313	Ιράν	-0.2966
Ουγγαρία	0.1295	Μπρουνέι	-0.3260
Γουατεμάλα	0.1277	Υεμένη	-0.3285
Ουρουγουάη	0.1256	Αζερμπαϊτζάν	-0.3302
Χιλή	0.1197	Μπουρκίνα Φάσο	-0.3309
Λίβανος	0.1067	Τρινιντάντ και Τομπάγκο	-0.3313
Κολομβία	0.0900	Βενεζουέλα	-0.3323
		Ναμίμπια	-0.3338
Αρμενία	0.0787	Γεωργία	-0.3392
Αυστραλία	0.0771	Ρωσία	-0.3415
Νιγηρία	0.0752	Κουβέιτ	-0.3514
Παναμάς	0.0747	Ουγκάντα	-0.3535
Ιαπωνία	0.0697	Γκάνα	-0.3646
Μαυρίκιος	0.0656	Ακτή Ελεφαντοστού	-0.3710
Κροατία	0.0520	Ζάμπια	-0.3744
Ελλάδα	0.0480	Τατζικιστάν	-0.3807
Τυνησία	0.0353	Συρία	-0.3844
Βραζιλία	0.0325	Καζακστάν	-0.3860
Πολωνία	0.0187	Παραγουάη	-0.3973
Σρι Λάνκα	0.0111	Μπενίν	-0.4196
Σαουδική Αραβία	0.0051	Μποτσουάνα	-0.4198
Μπαχρέιν	-0.0076	Γουιάνα	-0.4302

Σουδάν	-0.4353	Αιθιοπία	-0.5129
Καμερούν	-0.4388	Σουαζιλάνδη	-0.5261
Μάλι	-0.4463	Νίγηρας	-0.5397
Κιργιζία	-0.5062	Αλγερία	-0.5607

Δείκτης εισόδου καινοτομίας			
Χώρες-Αποτελέσματα			
Σιγκαπούρη	0.7639	Χιλή	0.1624
Καναδάς	0.6475	Σλοβακία	0.1613
Ελβετία	0.6455	Πολωνία	0.1351
Δανία	0.6425	Λετονία	0.1132
Σουηδία	0.6423	Λιθουανία	0.0943
Ηνωμένο Βασίλειο	0.6411	Κροατία	0.0793
Ηνωμένες Πολιτείες Αμερικής	0.6252	Νότια Αφρική	0.0783
Χονγκ Κονγκ	0.6243	Σαουδική Αραβία	0.0630
Φινλανδία	0.6200	Ταϊλάνδη	0.0484
Αυστραλία	0.6148	Ομάν	0.0218
Λουξεμβούργο	0.6101	Κουβέιτ	0.0032
Ιρλανδία	0.5909	Βουλγαρία	0.0014
Νορβηγία	0.5762	Μαυρίκιος	-0.0122
Νέα Ζηλανδία	0.5697	Ρουμανία	-0.0224
Ιαπωνία	0.5657	Ελλάδα	-0.0237
Γερμανία	0.5492	Μογγολία	-0.0397
Νότια Κορέα	0.5415	Ιορδανία	-0.0433
Γαλλία	0.5262	Καζακστάν	-0.0593
Ισλανδία	0.5192	Ρωσία	-0.0921
Ισραήλ	0.5064	Κόστα Ρίκα	-0.1009
Αυστρία	0.4837	Τυνησία	-0.1027
Ολλανδία	0.4678	Κένυα	-0.1036
Βέλγιο	0.4460	Κολομβία	-0.1128
Εσθονία	0.3999	Περού	-0.1143
Μαλαισία	0.3953	Μαρόκο	-0.1233
Ισπανία	0.3740	Λίβανος	-0.1238
Ηνωμένα Αραβικά Εμιράτα	0.3570	Μποτσουάνα	-0.1247
Σλοβενία	0.3505	Σερβία	-0.1270
Κατάρ	0.3333	Μεξικό	-0.1289
Τσεχία	0.3214	Τρινιντάντ και Τομπάγκο	-0.1310
Κύπρος	0.3193	Βραζιλία	-0.1320
Μπαχρέιν	0.3113	Μπρουνέι	-0.1330
Πορτογαλία	0.2650	Ινδία	-0.1338
Κίνα	0.2562	Ουκρανία	-0.1359
Ουγγαρία	0.2148	ΠΓΔΜ	-0.1387
Ιταλία	0.1921	Τουρκία	-0.1468

Ναμίμπια	-0.1535	Ιράν	-0.3021
Βιετνάμ	-0.1607	Ουγκάντα	-0.3025
Ουρουγουάη	-0.1608	Μαλάουι	-0.3149
Αλβανία	-0.1612	Καμπότζη	-0.3159
Παναμάς	-0.1626	Σενεγάλη	-0.3352
Αζερμπαϊτζάν	-0.1720	Ισημερινός	-0.3366
Ελ Σαλβαδόρ	-0.1934	Μαδαγασκάρη	-0.3392
Μολδαβία	-0.1957	Βολιβία	-0.3445
Γεωργία	-0.1985	Τανζανία	-0.3606
Σουαζιλάνδη	-0.2144	Βενεζουέλα	-0.3653
Γκάνα	-0.2177	Αιθιοπία	-0.3668
Κιργιζία	-0.2196	Αλγερία	-0.3690
Φιλιππίνες	-0.2197	Νικαράγουα	-0.3723
Αρμενία	-0.2212	Πακιστάν	-0.3729
Αργεντινή	-0.2238	Συρία	-0.3953
Ινδονησία	-0.2258	Νιγηρία	-0.3992
Ονδούρα	-0.2261	Υεμένη	-0.4023
Βοσνία-Ερζεγοβίνη	-0.2461	Μάλι	-0.4045
Τζαμάικα	-0.2519	Νίγηρας	-0.4136
Γουιάνα	-0.2615	Καμερούν	-0.4141
Ρουάντα	-0.2666	Τατζικιστάν	-0.4178
Γουατεμάλα	-0.2765	Μπουρκίνα Φάσο	-0.4344
Ζάμπια	-0.2883	Μπενίν	-0.4357
Αίγυπτος	-0.2889	Σουδάν	-0.4494
Παραγουάη	-0.2950	Ακτή Ελεφαντοστού	-0.4831
Μπανγκλαντές	-0.2971	Ζιμπάμπουε	-0.5198
Σρι Λάνκα	-0.3001		

Δείκτης εξέδου καινοτομίας			
Χώρες-Αποτελέσματα			
Ελβετία	0.8573	Κατάρ	0.4701
Σουηδία	0.7783	Εσθονία	0.4637
Κίνα	0.7405	Σιγκαπούρη	0.4449
Ηνωμένο Βασίλειο	0.7200	Ουγγαρία	0.4261
Χονγκ Κονγκ	0.7037	Νορβηγία	0.3509
Δανία	0.6733	Ιαπωνία	0.3373
Ηνωμένες Πολιτείες Αμερικής	0.6289	Σλοβενία	0.3307
Γαλλία	0.6188	Κύπρος	0.3287
Ισλανδία	0.6095	Νέα Ζηλανδία	0.2906
Γερμανία	0.5834	Ινδία	0.2754
Αυστρία	0.5799	Ισπανία	0.2581
Λουξεμβούργο	0.5743	Πορτογαλία	0.2408
Φινλανδία	0.5690	Κόστα Ρίκα	0.1802
Καναδάς	0.5521	Ταϊλάνδη	0.1730
Βέλγιο	0.5393	Ιταλία	0.1711
Τσεχία	0.5368	Ηνωμένα Αραβικά Εμιράτα	0.1635
Ισραήλ	0.5022	Αυστραλία	0.1627
Νότια Κορέα	0.4935	Μαλαισία	0.1471
Ολλανδία	0.4855	Ρουμανία	0.1307
Ιρλανδία	0.4854	Βιετνάμ	0.1259
Μολδαβία	0.4726	Μπαχρέιν	0.1148

Τουρκία	0.1047	Μαδαγασκάρη	-0.2366
Λιθουανία	0.0880	Κουβέιτ	-0.2370
Βουλγαρία	0.0872	Γεωργία	-0.2451
Πακιστάν	0.0492	Ρουάντα	-0.2573
Αρμενία	0.0482	Γουιάνα	-0.2589
Ουρουγουάη	0.0319	Καμπότζη	-0.2594
Βραζιλία	0.0173	Βοσνία-Ερζεγοβίνη	-0.2666
		Κένυα	-0.2698
Ιορδανία	0.0091	Τανζανία	-0.2783
Λίβανος	-0.0131	Ελ Σαλβαδόρ	-0.2837
Μαυρίκιος	-0.0337	Μαλάουι	-0.2871
Πολωνία	-0.0375	Σενεγάλη	-0.2909
Κροατία	-0.0509	Μαρόκο	-0.2947
Λετονία	-0.0534	Βολιβία	-0.3105
Χιλή	-0.0550	Ζιμπάμπουε	-0.3118
Ελλάδα	-0.0647	Ουγκάντα	-0.3219
Σαουδική Αραβία	-0.0673	Ισημερινός	-0.3253
Σρι Λάνκα	-0.0757	Νικαράγουα	-0.3422
Σλοβακία	-0.0869	Γκάνα	-0.3452
Γουατεμάλα	-0.0948	Ακτή Ελεφαντοστού	-0.3490
Τυνησία	-0.1034	Ιράν	-0.3637
Σερβία	-0.1053	Κιργιζία	-0.3701
Αργεντινή	-0.1118	Τρινιντάντ και Τομπάγκο	-0.3728
Κολομβία	-0.1179	Μπουρκίνα Φάσο	-0.3767
Ουκρανία	-0.1201	Ζάμπια	-0.3789
Νιγηρία	-0.1346	Βενεζουέλα	-0.3794
Παναμάς	-0.1366	Αιθιοπία	-0.3837
Ρωσία	-0.1436	Τζαμάικα	-0.3851
Αλβανία	-0.1437	Καζακστάν	-0.3865
Ινδονησία	-0.1465	Μπρουνέι	-0.3875
Νότια Αφρική	-0.1498	Ναμίμπια	-0.3987
Ομάν	-0.1705	Υεμένη	-0.4028
Αίγυπτος	-0.1715	Καμερούν	-0.4136
ΠΓΔΜ	-0.1827	Σουδάν	-0.4177
Περού	-0.1863	Σουαζιλάνδη	-0.4186
Ονδούρα	-0.1932	Μποτσουάνα	-0.4190
Μεξικό	-0.1993	Νίγηρας	-0.4211
Παραγουάη	-0.2105	Μάλι	-0.4214
Τατζικιστάν	-0.2139	Συρία	-0.4269
Αζερμπαϊτζάν	-0.2165	Μπενίν	-0.4306
Φιλιππίνες	-0.2239	Αλγερία	-0.5223
Μογγολία	-0.2274		
Μπανγκλαντές	-0.2358		

Παγκόσμιος δείκτης καινοτομίας

Χώρες-Αποτελέσματα

Ελβετία	0.7621	Σουηδία	0.7395
---------	--------	---------	--------

Ηνωμένο Βασίλειο	0.7219	Ελλάδα	-0.0812
Χονγκ Κονγκ	0.7117	Βραζιλία	-0.0912
Δανία	0.7077	Ουρουγουάη	-0.0956
Ηνωμένες Πολιτείες Αμερικής	0.6875	Λίβανος	-0.1064
Καναδάς	0.6665	Ομάν	-0.1080
Φινλανδία	0.6644	Αρμενία	-0.1124
Λουξεμβούργο	0.6632	Τυνησία	-0.1480
Σιγκαπούρη	0.6546	Κουβέιτ	-0.1510
Γαλλία	0.6492	Κολομβία	-0.1609
Γερμανία	0.6454	Σερβία	-0.1613
Ισλανδία	0.6432	Ρωσία	-0.1633
Ιρλανδία	0.6206	Μογγολία	-0.1734
Αυστρία	0.6174	Ουκρανία	-0.1735
Νότια Κορέα	0.6065	Πακιστάν	-0.1779
Ισραήλ	0.5962	Παναμάς	-0.1948
Βέλγιο	0.5843	Περού	-0.1958
Ολλανδία	0.5719	Αλβανία	-0.1977
Νορβηγία	0.5457	ΠΓΔΜ	-0.2062
Κίνα	0.5411	Μεξικό	-0.2092
Ιαπωνία	0.5341	Αργεντινή	-0.2095
Εσθονία	0.5278	Σρι Λάνκα	-0.2228
Τσεχία	0.5140	Γουατεμάλα	-0.2233
Νέα Ζηλανδία	0.5068	Κένυα	-0.2281
Κατάρ	0.4925	Ινδονησία	-0.2283
Αυστραλία	0.4375	Αζερμπαϊτζάν	-0.2377
Σλοβενία	0.4281	Μαρόκο	-0.2488
Κύπρος	0.4080	Ονδούρα	-0.2512
Ισπανία	0.3961	Καζακστάν	-0.2538
Ουγγαρία	0.3927	Φιλιππίνες	-0.2625
Μαλαισία	0.3338	Γεωργία	-0.2626
Ηνωμένα Αραβικά Εμιράτα	0.3232	Αίγυπτος	-0.2681
Πορτογαλία	0.3170	Ελ Σαλβαδόρ	-0.2771
Μπαχρέιν	0.2626	Τρινιντάντ και Τομπάγκο	-0.2861
Ιταλία	0.2197	Παραγουάη	-0.2892
Μολδαβία	0.1609	Βοσνία-Ερζεγοβίνη	-0.2930
Ταϊλάνδη	0.1194	Μπρουνέι	-0.2934
Λιθουανία	0.0939	Γουιάνα	-0.2963
Ινδία	0.0795	Ρουάντα	-0.2978
Χιλή	0.0517	Νιγηρία	-0.2985
Ρουμανία	0.0447	Μπανγκλαντές	-0.3015
Πολωνία	0.0424	Μποτσουάνα	-0.3032
Κόστα Ρίκα	0.0330	Ναμίμπια	-0.3081
Σλοβακία	0.0327	Γκάνα	-0.3143
Βουλγαρία	0.0304	Καμπότζη	-0.3200
Λετονία	0.0174	Μαδαγασκάρη	-0.3201
Κροατία	-0.0050	Κιργιζία	-0.3258
Σαουδική Αραβία	-0.0258	Μαλάουι	-0.3316
		Ουγκάντα	-0.3411
Βιετνάμ	-0.0330	Σενεγάλη	-0.3421
Τουρκία	-0.0407	Σουαζιλάνδη	-0.3447
Ιορδανία	-0.0484	Τατζικιστάν	-0.3455
Μαυρίκιος	-0.0559	Τζαμάικα	-0.3464
Νότια Αφρική	-0.0593	Τανζανία	-0.3479

Βολιβία	-0.3546	Συρία	-0.4279
Ισημερινός	-0.3574	Μάλι	-0.4296
Ιράν	-0.3589	Καμερούν	-0.4306
Ζάμπια	-0.3595	Νίγηρας	-0.4338
Νικαράγουα	-0.3805	Ακτή Ελεφαντοστού	-0.4367
Βενεζουέλα	-0.3933	Ζιμπάμπουε	-0.4399
Αιθιοπία	-0.3958	Μπενίν	-0.4487
Υεμένη	-0.4203	Σουδάν	-0.4495
Μπουρκίνα Φάσο	-0.4242	Αλγερία	-0.4627